

**Politische Gemeinde Fällanden**  
**8117 Fällanden**

**Jahresrechnung 2025**

Ablieferung an Gemeinderat	13. März 2026
Abnahmebeschluss Gemeinderat	24. März 2026
Ablieferung an Rechnungsprüfungskommission	27. März 2026
Abnahmebeschluss Rechnungsprüfungskommission	4. Mai 2026
Abnahmebeschluss Gemeindeversammlung	17. Juni 2026
Veröffentlichung	26. Juni 2026

## Inhaltsverzeichnis

	Seite
<b>Bericht, Anträge und Beschlüsse</b>	<b>1</b>
1 Bericht des Gemeinderats	2 - 6
2 Anträge und Beschlüsse	7 - 9
3 Kurzbericht der Revisionsstelle	10 - 11
4 Vollständigkeitserklärung	12
<b>Jahresrechnung - Finanzbericht</b>	<b>13</b>
5 <b>Finanzierung</b>	14 - 15
6 <b>Erfolgsrechnung</b>	16
7 <b>Investitionsrechnungen</b>	17 - 18
8 <b>Bilanz</b>	19 - 20
9 <b>Geldflussrechnung</b>	21 - 22
10 <b>Anhang</b>	
<b>Grundlagen und Grundsätze der Rechnungslegung</b>	<b>23 - 25</b>
Angewandtes Regelwerk	
Rechnungslegungs-, Bilanzierungs- und Bewertungsgrundsätze	
Organisationseinheiten	
<b>Finanzinformationen</b>	
Ausgewählte Positionen des Finanzvermögens	26
Eventualforderungen	27
Anlagenspiegel Finanzvermögen	28
Anlagenspiegel Verwaltungsvermögen	29 - 40
Beteiligungsspiegel	41 - 42
Ausgewählte Positionen des Fremdkapitals	43
Gewährleistungsspiegel / Eventualverpflichtungen	44
Leasingverträge	keine
Rückstellungsspiegel	45 - 46
Eigenkapitalnachweis	47

Wohnraumfonds	keine
Sonderrechnungen	48 - 55
Haushaltsgleichgewicht	56 - 57
Finanzkennzahlen	58
<b>Kreditrechtliche Angaben</b>	
Verpflichtungskredite	59
<b>Weitere Offenlegungen</b>	
Pflegeheim - Kostendeckungsprinzip	60
Spitex - Verrechnung nichtpflegerische Spitex-Leistungen	keine
Elektrizitätswerk - Deckungsdifferenzenspiegel	61 - 62

<b>Jahresrechnung - Details zum Finanzbericht</b>		63
11	Erläuterungen zur Erfolgsrechnung	64 - 66
12	Erfolgsrechnung	
	Erfolgsrechnung nach Abteilungen	67 - 138
	Erfolgsrechnung nach Funktionen	139 - 182
13	Erläuterungen zu den Investitionsrechnungen	183
14	Investitionsrechnung Verwaltungsvermögen	
	Investitionsrechnung VV nach Abteilungen	184 - 193
	Investitionsrechnung VV nach Funktionen	194 - 205
15	Investitionsrechnung Finanzvermögen	
	Investitionsrechnung FV nach Abteilungen	206 - 207
	Investitionsrechnung FV nach Funktionen	208
16	Bilanz	209 - 224

#### Kontakt

Gemeindeverwaltung Fällanden  
Schwerzenbachstrasse 10  
8117 Fällanden

Finanzvorsteher: Heinz Rügsegger

Leiter Finanzen: Oliver Junker

Telefon: 043 355 35 47

E-Mail: [oliver.junker@faellanden.ch](mailto:oliver.junker@faellanden.ch)

# **Bericht, Anträge und Beschlüsse**

## Bericht des Gemeinderats

### Begründung wesentliche Abweichungen Erfolgsrechnung –Zusammenfassung

Der Ertragsüberschuss von CHF 3'403'127.91 liegt mit einer Abweichung von CHF 5'758'227.91 deutlich über dem budgetierten Wert von minus CHF 2'355'100. Das bessere Jahresergebnis wurde durch viele verschiedene Faktoren verursacht, die grössten Abweichungen sind folgende:

- Um CHF 1.9 Mio. tiefere Steuererträge Rechnungsjahr 2025
- Um CHF 2.0 Mio. tiefere Steuererträge aus Steuern früherer Jahre
- Um CHF 1.9 Mio. höhere Steuererträge aus Grundstückgewinnsteuern
- Um CHF 5.5 Mio. höherer Ertrag aufgrund Ressourcenzuschuss aus dem Zürcher Finanzausgleich
- Um CHF 1.8 Mio. höherer Ertrag Rückabwicklung Versorgertaxen 2006–2021
- Um CHF 0.7 Mio. höherer Aufwand für die ambulante und stationäre Krankenpflege (Pflegefiananzierung)
- Um CHF 0.5 Mio. tieferer Aufwand im Bereich des Asylwesens und Integration
- Um CHF 0.3 Mio. tieferer Aufwand für die Tagesstrukturen (Bildung)
- Um CHF 0.3 Mio. tieferer Aufwand im Bereich Liegenschaften (Bildung)

### Detaillierte Erläuterungen

#### Aufwand nach Sachgruppen

#### *Fiskalertrag (Steuerertrag)*

Rechnung 2025 in CHF	Budget 2025 in CHF	Differenz RG25 – BU25 in CHF	Differenz RG25 – BU25 in %
41'529'740.80	43'725'000.00	- 2'195'259.20	- 5.02 %

Die Erträge aus den Steuern aus dem Rechnungsjahr 2025 fielen um CHF 1.9 Mio. tiefer aus als budgetiert. Auch die Steuern früherer Jahre fielen deutlich tiefer aus als erwartet und dies trotz Teilauflösung der im Jahr 2023 gebildeten Rückstellungen aufgrund der nicht korrekt fakturierten provisorischen Steuerrechnungen 2023. Auf den steuerpflichtigen Personenkreis bezogen, zeigt sich bei den natürlichen Personen ein positives Bild. Die budgetierten Werte konnten knapp überschritten werden. Hingegen liegen die Erträge bei den juristischen Personen deutlich hinter den Erwartungen. Der massive Einbruch der Gewinnsteuern aus früheren Jahren war in diesem Umfang nicht vorauszusehen.

Ein deutlich erfreulicheres Bild zeigt die Entwicklung der Grundstückgewinnsteuern. Wie bereits im Vorjahr konnte der erwartete Ertrag übertroffen werden. Im Jahr 2025 war der Mehrertrag von CHF 1.9 Mio. ausserordentlich hoch. Dank diesem Mehrertrag konnten beinahe 50 % der Mindererträge bei den ordentlichen Steuern kompensiert werden. Da es sich bei den Grundstückgewinnsteuern um nicht regelmässige Steuererträge handelt, ist die Entwicklung der Erträge nur schwer voraussehbar.

*Transferertrag*

Rechnung 2025 in CHF	Budget 2025 in CHF	Differenz RG25 – BU25 in CHF	Differenz RG25 – BU25 in %
18'232'685.67	11'381'000.00	+ 6'851'685.67	+ 60.20 %

Die Steuerkraft der Gemeinde Fällanden hat sich gegenüber dem Vorjahr deutlich verringert. Gleichzeitig hat sich die mittlere Steuerkraft des Kantons Zürich erhöht. Dieser Umstand führt dazu, dass die Gemeinde Fällanden für das Jahr 2025 von einem Ressourcenzuschuss aus dem Zürcher Finanzausgleich, in der Höhe von CHF 5.6 Mio. profitiert. Der starke Rückgang der Steuerkraft der Gemeinde Fällanden konnte im Budget 2025 nicht vorausgesehen werden. Damals ging man von einer Steuerkraft von CHF 4'021 pro Einwohner/in aus, tatsächlich war diese bei CHF 3'644. Umgekehrte Entwicklung beim kantonalen Mittel der Steuerkraft: Im Budget wurde mit CHF 4'230 gerechnet, im Jahre 2025 lag diese dann bei CHF 4'454. Somit ging die Schere dieser beiden Steuerkraftwerte von CHF 209 auf CHF 810 auseinander. Nicht im Budget 2025 enthalten war die Rückabwicklung der Versorgertaxen für die Jahre 2006–2021 von CHF 1.8 Mio.

*Finanzertrag*

Rechnung 2025 in CHF	Budget 2025 in CHF	Differenz RG25 – BU25 in CHF	Differenz RG25 – BU25 in %
1'203'590.57	1'320'800.00	- 117'209.43	- 8.87 %

Das sinkende Zinsniveau führte dazu, dass sich die budgetierten Zinserträge für Festgeldanlagen als zu optimistisch erwiesen haben. Dies führte zu einem Minderertrag von CHF 0.1 Mio.

*Personalaufwand*

Rechnung 2025 in CHF	Budget 2025 in CHF	Differenz RG25 – BU25 in CHF	Differenz RG25 – BU25 in %
19'380'971.54	19'538'300.00	- 157'328.46	- 0.81 %

Vereinzelte Stellen konnten nicht zeitnah besetzt werden und blieben eine Zeit lang unbesetzt. Die fehlenden Lohnzahlungen führten zu einer Budgetunterschreitung.

*Sach- und übriger Betriebsaufwand*

Rechnung 2025 in CHF	Budget 2025 in CHF	Differenz RG25 – BU25 in CHF	Differenz RG25 – BU25 in %
21'059'991.72	22'229'000.00	- 1'169'008.28	- 5.26 %

Im Vergleich zum Budget 2025 sinkt der Sach- und übrige Betriebsaufwand um rund CHF 1.2 Mio. Mit ein Grund für den tieferen Aufwand sind die geringeren Kosten für den Stromankauf sowie der Konzessionen Strom. Dadurch waren auch die Ver- und Entsorgungskosten tiefer ausgefallen. Zudem wurden weniger Kosten für externe Beratung insbesondere in den Bereichen Hochbau und Energie ausgegeben.

*Transferaufwand*

Rechnung 2025 in CHF	Budget 2025 in CHF	Differenz RG25 – BU25 in CHF	Differenz RG25 – BU25 in %
35'726'911.21	34'307'800.00	+ 1'419'111.21	+ 4.14 %

Im Transferaufwand sind die Auszahlungen an Privatpersonen (bspw. wirtschaftliche Hilfe, Ergänzungsleistungen, Asylwesen) wie auch Beiträge an Institutionen (bspw. Pflegefinanzierungsbeiträge an Alters- und Pflegeheime oder Spitex) enthalten. Diese Kosten nahmen im Jahr 2025 gegenüber dem Budget deutlich zu. Ebenfalls nahmen die Kosten im Bereich Bildung zu, insbesondere bei der Primarschule, Sonderpädagogik und gymnasiale Maturitätsschulen. Weitere Ausführungen dazu sind in den nachfolgenden Absätzen (Bereiche Gesundheit, Soziales und Bildung) enthalten.

Aufwendungen nach Ressorts

Abgesehen vom zusätzlichen Ertrag aus dem Finanzausgleich, fielen die grössten Abweichungen vor allem in den Ressorts Gesellschaft (Mehraufwand) und Schule (Minderaufwand) an. Die übrigen Bereiche lagen im Rahmen der budgetierten Vorgaben.

Im Ressort Gesellschaft, das die Bereiche Gesundheit, Alterszentrum Sunnetal sowie Soziales umfasst, resultiert im Vergleich zum Budget 2025 ein tieferer Netto-Aufwand von rund CHF 1.3 Mio.

*Bereich Gesundheit*

Rechnung 2025 in CHF	Budget 2025 in CHF	Differenz RG25 – BU25 in CHF	Differenz RG25 – BU25 in %
3'975'570.89	3'258'400.00	+ 717'170.89	+ 22.01 %

Im Bereich Gesundheit sind Mehraufwendungen in den Teilbereichen ambulante und stationäre Gesundheitskosten von rund CHF 0.7 Mio. zu verzeichnen. Wie bereits in den vergangenen Jahren nehmen die Kosten im Bereich der Pflege von Jahr zu Jahr zu. Einfluss auf die Kosten hat hierbei unter anderem die demografische Entwicklung, aber natürlich auch die Kostensteigerung im Gesundheitswesen. Von der Gemeinde zu leistende Defizitbeiträge werden grundsätzlich von der kantonalen Gesundheitsdirektion festgelegt. Nach diesen Vorgaben müssen die Pflegeinstitutionen mit den Gemeinden abrechnen.

*Alterszentrum Sunnetal*

Rechnung 2025 in CHF	Budget 2025 in CHF	Differenz RG25 – BU25 in CHF	Differenz RG25 – BU25 in %
188'679.64	191'200	- 2'520.36	-1.32 %

Die finanzielle Lage im Alterszentrum Sunnetal bleibt komplex. Insgesamt konnte das Defizit weiter reduziert werden. Die Einnahmen konnten durch eine sehr hohe Auslastung und die verbesserte Pflegebedarfserhebung deutlich erhöht werden. Die Sachkosten konnten im Rahmen des Budgets gehalten werden bzw. fielen tiefer aus (u. a. auch als Ausgleichsmassnahme zu den gestiegenen Personalkosten). Auf der anderen Seite sind die Personalkosten insgesamt gestiegen. Ausfälle bei Mitarbeitenden aufgrund von Krankheit, Unfall oder Schwangerschaft

oder die Überbrückung bis zur Besetzung freier Stellen führten zu stark erhöhten Kosten für temporäre Einsätze. Diese waren notwendig, um den Betrieb aufrecht zu halten und die Pflegequalität zu garantieren.

*Bereich Soziales*

Rechnung 2025 in CHF	Budget 2025 in CHF	Differenz RG25 – BU25 in CHF	Differenz RG25 – BU25 in %
5'894'620.57	7'958'800.00	- 2'064'179.43	- 25.94 %

Im Bereich Soziales liegt der Nettoaufwand rund CHF 2.0 Mio. unter dem budgetierten Wert. Diese Abweichung verteilt sich über die diversen Teilbereiche. Bei den Ergänzungsleistungen lag der Nettoaufwand um rund CHF 0.2 Mio. über dem Budget. Im Teilbereich Jugend ist das Nettoergebnis um rund CHF 1.8 Mio. tiefer als budgetiert. Dies liegt ausschliesslich an der Rückabwicklung der Versorgertaxen 2006–2021. Ebenfalls für die Minderkosten verantwortlich ist der Teilbereich Asyl und Integration. Der Nettoaufwand lag um CHF 0.5 Mio. unter dem Budget. Dies ist der viel tieferen Dienstleistungen bei der Asylunterkunft zu verdanken.

Im Ressort Bildung konnten die budgetierten Nettoaufwendungen um rund CHF 0.7 Mio. unterschritten werden. Im Teilbereich Primarschule lagen die Kosten um rund CHF 0.2 Mio. über dem Budget 2025. Die Lohnkosten sind nur sehr grob schätzbar, da jeweils per Sommer grössere Wechsel beim Personal anstehen können. Dies hat direkte Folgen auf die Lohnkosten. Je nach Erfahrung der Lehrpersonen können die Löhne stark variieren. Auch die Klassengrössen haben einen direkten Einfluss auf die Lohnkosten. Daher sind auch die grössten Abweichungen üblicherweise im Personal- und Transferaufwand zu finden. Die Lohnkosten von kantonal besoldeten Mitarbeitenden werden durch den Kanton mittels Transferaufwand an die Gemeinden verrechnet.

*Bereich Primarstufe*

Rechnung 2025 in CHF	Budget 2025 in CHF	Differenz RG25 – BU25 in CHF	Differenz RG25 – BU25 in %
5'496'760.73	5'276'800.00	+ 219'960.73	+ 4.17 %

*Bereich Sonderpädagogik*

Rechnung 2025 in CHF	Budget 2025 in CHF	Differenz RG25 – BU25 in CHF	Differenz RG25 – BU25 in %
5'202'357.89	5'338'100.00	- 135'742.11	- 2.54 %

Erfreulich ist der Umstand, dass der Nettoaufwand im Teilbereich Sonderpädagogik unter dem erwarteten Aufwand blieb. Netto lag dieser Teilbereich um CHF 0.1 Mio. unter dem Budget. Die internen Personalkosten lagen leicht tiefer, hingegen waren die Kosten für die Sonderschulen wie auch für den Transport der SuS in externen Sonderschulen höher.

*Bereich Informatik (Schule)*

Rechnung 2025 in CHF	Budget 2025 in CHF	Differenz RG25 – BU25 in CHF	Differenz RG25 – BU25 in %
903'676.54	1'171'200.00	- 267'523.46	- 22.84 %

Zum besseren Ergebnis trug auch der Minderaufwand von rund CHF 0.3 Mio. im Bereich der Informatik bei. Die Kosten liegen aufgrund des geringeren Informatik-Nutzungsaufwands, niedrigerer Investitionen und entsprechend geringerer Abschreibungen unter dem Budget.

*Ressort Tiefbau und Werke*

Bei den gebührenfinanzierten Bereichen (Teil des Ressorts Tiefbau und Werke), die das Ergebnis nicht beeinflussen, da sie spezialfinanziert sind, gibt es diverse Abweichungen. Die grössten Differenzen sind im Bereich des Elektrizitätswerks und insbesondere im Stromhandel zu finden. Bis auf die Wasserwerke, bei welchen ein minimaler Verlust mit einer Entnahme aus dem Eigenkapital ausgeglichen werden musste, haben alle anderen Werke einen Gewinn erwirtschaftet und konnten das Eigenkapital erhöhen. Total erwirtschafteten die gebührenfinanzierten Betriebe zusammen CHF 1.3 Mio. Gewinn.

**Investitionsrechnung**

*Verwaltungsvermögen*

Das Verwaltungsvermögen umfasst jene Vermögenswerte, die unmittelbar der Erfüllung öffentlicher Aufgaben dienen und nicht veräussert werden können, ohne diese zu beeinträchtigen.

Im Steuerhaushalt stehen den budgetierten Nettoinvestitionen von CHF 14'743'700.00 realisierte Projekte von CHF 6'728'022.52 gegenüber. Dies entspricht Minderausgaben von CHF 8'015'677.48. Diese Minderausgaben setzen sich im Wesentlichen aus folgenden Abweichungen zusammen:

- Verzögerung Gemeindehaus Projektierung, GV-Beschluss vom 12. Juni 2024
- Verzögerung ICT-Outsourcing; Ersatz Hardware 2024
- Verzögerung ARA Abwärmenutzung, Unterdorf FW
- Diverse Projekte Elektrizitätswerke
- Diverse budgetierte Sanierungsmassnahmen an Schulliegenschaften zurückgestellt (Normkonforme Feuerwehrezufahrt, Sanierung KiGa Breiteli, SEK-Häuser).
- Neubau und Sanierung Schulhaus Bommern, Wettbewerb

In den gebührenfinanzierten Bereichen, Wasserversorgung, Abwasserentsorgung und Elektrizitätswerk wurden im Jahr 2025 Nettoinvestitionen von CHF 1'225'066.03 getätigt. Im Budget 2025 geplant waren Nettoinvestitionen von CHF 7'360'000.00. Weder das Pellets-BHKW Pfaffhausen noch die ARA Abwärmenutzung konnten realisiert werden. In den Bereichen Wasserversorgung und Elektrizitätswerk konnten verschiedene Strassenprojekte nicht realisiert werden. Bei der Abfallwirtschaft wurde das geplante Ersatzfahrzeug Abfallwesen nicht beschafft.

*Finanzvermögen*

Das Finanzvermögen umfasst jene Vermögenswerte, die nicht unmittelbar der Erfüllung öffentlicher Aufgaben dienen, sondern nur mit ihrem Ertrag die Aufgabe der Verwaltung erleichtern.

Im Jahre 2025 wurden im Finanzvermögen das Grundstück für die Asylunterkunft vom Finanzvermögen ins Verwaltungsvermögen verkauft.

## Antrag des Gemeinderats


- 1 Der Gemeinderat hat die **Jahresrechnung und die Sonderrechnungen 2025** der Politischen Gemeinde Fällanden genehmigt.
- 2 Die Jahresrechnung 2025 der Politischen Gemeinde Fällanden weist folgende Eckdaten aus:

<b>Erfolgsrechnung</b>	Gesamtaufwand	Fr.	83'419'389.60
	Gesamtertrag	Fr.	86'822'517.51
	<b>Ertragsüberschuss</b>	<b>Fr.</b>	<b>3'403'127.91</b>
<b>Investitionsrechnung Verwaltungsvermögen</b>	Ausgaben Verwaltungsvermögen	Fr.	8'378'569.87
	Einnahmen Verwaltungsvermögen	Fr.	425'481.32
	<b>Nettoinvestitionen Verwaltungsvermögen</b>	<b>Fr.</b>	<b>-7'953'088.55</b>
<b>Investitionsrechnung Finanzvermögen</b>	Ausgaben Finanzvermögen	Fr.	-
	Einnahmen Finanzvermögen	Fr.	-
	<b>Nettoinvestitionen Finanzvermögen</b>	<b>Fr.</b>	<b>-</b>
<b>Bilanz</b>	<b>Bilanzsumme</b>	<b>Fr.</b>	<b>137'802'431.21</b>

Der Ertragsüberschuss der Erfolgsrechnung wird dem Bilanzüberschuss zugewiesen.  
Dadurch erhöht sich der **Bilanzüberschuss auf CHF 86'778'917.08**

- 3 Der Gemeinderat beantragt der Gemeindeversammlung, die Jahresrechnung und die Sonderrechnungen 2025 der Politischen Gemeinde Fällanden zu genehmigen.

8117 Fällanden, 24.03.2026  
Gemeinderat Fällanden

  
Tobias Diener  
Gemeindepräsident

  
Leta Bezzola  
Gemeindeschreiberin

## Antrag der Rechnungsprüfungskommission

- 1 Die Rechnungsprüfungskommission hat die **Jahresrechnung und die Sonderrechnungen 2025** der Politischen Gemeinde Fällanden in der vom Gemeinderat beschlossenen Fassung vom 24.03.2026 geprüft. Die Jahresrechnung weist folgende Eckdaten aus:


<b>Erfolgsrechnung</b>	Gesamtaufwand	Fr.	83'419'389.60
	Gesamtertrag	Fr.	86'822'517.51
	<b>Ertragsüberschuss</b>	<b>Fr.</b>	<b>3'403'127.91</b>
<b>Investitionsrechnung Verwaltungsvermögen</b>	Ausgaben Verwaltungsvermögen	Fr.	8'378'569.87
	Einnahmen Verwaltungsvermögen	Fr.	425'481.32
	<b>Nettoinvestitionen Verwaltungsvermögen</b>	<b>Fr.</b>	<b>-7'953'088.55</b>
<b>Investitionsrechnung Finanzvermögen</b>	Ausgaben Finanzvermögen	Fr.	-
	Einnahmen Finanzvermögen	Fr.	-
	<b>Nettoinvestitionen Finanzvermögen</b>	<b>Fr.</b>	<b>-</b>
<b>Bilanz</b>	<b>Bilanzsumme</b>	<b>Fr.</b>	<b>137'802'431.21</b>

Der Ertragsüberschuss der Erfolgsrechnung wird dem Bilanzüberschuss zugewiesen.  
Dadurch erhöht sich der **Bilanzüberschuss auf CHF 86'778'917.08**

- 2 Die Rechnungsprüfungskommission stellt fest, dass die Jahresrechnung der Politischen Gemeinde Fällanden finanzrechtlich zulässig und rechnerisch richtig ist.  
Die finanzpolitische Prüfung der Jahresrechnung gibt zu keinen Bemerkungen Anlass.
- 3 Die Rechnungsprüfungskommission hat den Kurzbericht der finanztechnischen Prüfung zur Kenntnis genommen.
- 4 Die Rechnungsprüfungskommission beantragt der Gemeindeversammlung, die Jahresrechnung und die Sonderrechnungen 2025 der Politischen Gemeinde Fällanden entsprechend dem Antrag des Gemeinderats zu genehmigen.

8117 Fällanden, 04.05.2026  
Rechnungsprüfungskommission Fällanden

  
Martin Oeschger  
Präsident

  
Stefan Zoller  
Aktuar a.i.

## Beschluss der Gemeindeversammlung

Die Gemeindeversammlung hat **die Jahresrechnung und die Sonderrechnungen 2025** der Politischen Gemeinde Fällanden am 17.06.2026 entsprechend dem Antrag des Gemeinderats genehmigt. Die Jahresrechnung weist folgende Eckdaten aus:

<b>Erfolgsrechnung</b>	Gesamtaufwand	Fr.	83'419'389.60
	Gesamtertrag	Fr.	86'822'517.51
	<b>Ertragsüberschuss</b>	<b>Fr.</b>	<b>3'403'127.91</b>
<b>Investitionsrechnung Verwaltungsvermögen</b>	Ausgaben Verwaltungsvermögen	Fr.	8'378'569.87
	Einnahmen Verwaltungsvermögen	Fr.	425'481.32
	<b>Nettoinvestitionen Verwaltungsvermögen</b>	<b>Fr.</b>	<b>-7'953'088.55</b>
<b>Investitionsrechnung Finanzvermögen</b>	Ausgaben Finanzvermögen	Fr.	-
	Einnahmen Finanzvermögen	Fr.	-
	<b>Nettoinvestitionen Finanzvermögen</b>	<b>Fr.</b>	<b>-</b>
<b>Bilanz</b>	<b>Bilanzsumme</b>	<b>Fr.</b>	<b>137'802'431.21</b>

Der Ertragsüberschuss der Erfolgsrechnung wird dem Bilanzüberschuss zugewiesen.  
Dadurch erhöht sich der **Bilanzüberschuss auf CHF 86'778'917.08**

8117 Fällanden, 17.06.2026  
Namens der Gemeindeversammlung Fällanden

Tobias Diener  
Gemeindepräsident

Leta Bezzola  
Gemeindeschreiberin

## **Bericht der finanztechnischen Prüfstelle zur Jahresrechnungsprüfung 2025**

der politischen Gemeinde Fällanden

### **Prüfungsurteil**

Wir haben die Jahresrechnung der politischen Gemeinde Fällanden - bestehend aus der Bilanz zum 31. Dezember 2025, der Erfolgsrechnung, der Investitionsrechnung und der Geldflussrechnung für das dann endende Rechnungsjahr 2025 sowie dem Anhang, einschliesslich der Erläuterungen zur Rechnungslegung - geprüft.

Nach unserer Beurteilung entspricht die beigefügte Jahresrechnung 2025 den gesetzlichen Vorschriften (Gemeindegesezt [GG; LS 131.1] und Gemeindeverordnung [VGG; LS 131.11]).

### **Grundlage für das Prüfungsurteil**

Wir haben unsere Abschlussprüfung in Übereinstimmung mit den gesetzlichen Vorschriften und den Schweizer Standards zur Abschlussprüfung (SA-CH), insbesondere dem Schweizer Prüfungshinweis 60 «Prüfung und Berichterstattung des Abschlussprüfers einer Gemeinderechnung» durchgeführt. Unsere Verantwortlichkeiten nach diesen Vorschriften sind im Abschnitt «Verantwortlichkeiten der Prüfstelle für die Prüfung der Jahresrechnung» unseres Berichts weitergehend beschrieben. Wir sind von der politischen Gemeinde Fällanden unabhängig in Übereinstimmung mit den kantonalen gesetzlichen Vorschriften und den Anforderungen des Berufsstands und wir haben unsere sonstigen beruflichen Verhaltenspflichten in Übereinstimmung mit diesen Anforderungen erfüllt.

Wir sind der Auffassung, dass die von uns erlangten Prüfungsnachweise ausreichend und geeignet sind, um als eine Grundlage für unser Prüfungsurteil zu dienen.

### **Verantwortlichkeiten der Vorsteherschaft für die Jahresrechnung**

Die Vorsteherschaft ist verantwortlich für die Aufstellung einer Jahresrechnung in Übereinstimmung mit den gesetzlichen Vorschriften (Gemeindegesezt und Gemeindeverordnung) und für die internen Kontrollen, die die Vorsteherschaft als notwendig feststellt, um die Aufstellung einer Jahresrechnung zu ermöglichen, die frei von wesentlichen falschen Darstellungen aufgrund von dolosen Handlungen oder Irrtümern ist.

### **Verantwortlichkeiten der finanztechnischen Prüfstelle für die Prüfung der Jahresrechnung**

Unsere Ziele sind, hinreichende Sicherheit darüber zu erlangen, ob die Jahresrechnung als Ganzes frei von wesentlichen falschen Darstellungen aufgrund von dolosen Handlungen oder Irrtümern ist, und einen Bericht abzugeben, der unser Prüfungsurteil beinhaltet. Hinreichende Sicherheit ist ein hohes Mass an Sicherheit, aber keine Garantie dafür, dass eine in Übereinstimmung mit den gesetzlichen Vorschriften und den Schweizer Standards zur Abschlussprüfung (SA-CH), insbesondere dem Schweizer Prüfungshinweis 60 durchgeführte Abschlussprüfung eine wesentliche falsche Darstellung, falls eine solche vorliegt, stets aufdeckt.

Falsche Darstellungen können aus dolosen Handlungen oder Irrtümern resultieren und werden als wesentlich gewürdigt, wenn von ihnen einzeln oder insgesamt vernünftigerweise erwartet werden könnte, dass sie die auf der Grundlage dieser Jahresrechnung getroffenen wirtschaftlichen Entscheidungen von Nutzenden beeinflussen.

Als Teil einer Abschlussprüfung in Übereinstimmung mit dem schweizerischen Gesetz und dem Prüfungshinweis 60 üben wir während der gesamten Abschlussprüfung pflichtgemässes Ermessen aus und bewahren eine kritische Grundhaltung. Darüber hinaus:

- identifizieren und beurteilen wir die Risiken wesentlicher falscher Darstellungen in der Jahresrechnung aufgrund von dolosen Handlungen oder Irrtümern, planen und führen Prüfungshandlungen als Reaktion auf diese Risiken durch und erlangen Prüfungsnachweise, die ausreichend und geeignet sind, um als Grundlage für unser Prüfungsurteil zu dienen. Das Risiko, dass aus dolosen Handlungen resultierende wesentliche falsche Darstellungen nicht aufgedeckt werden, ist höher als ein aus Irrtümern resultierendes, da dolose Handlungen kollusives Zusammenwirken, Fälschungen, beabsichtigte Unvollständigkeiten, irreführende Darstellungen oder das Ausserkraftsetzen interner Kontrollen beinhalten können.
- gewinnen wir ein Verständnis von den für die Prüfung relevanten internen Kontrollen, um Prüfungshandlungen zu planen, die unter den gegebenen Umständen angemessen sind, jedoch nicht mit dem Ziel, ein Prüfungsurteil zur Wirksamkeit des Internen Kontrollsystems abzugeben.
- beurteilen wir die Angemessenheit der angewandten Rechnungslegungsvorschriften sowie die Vertretbarkeit der dargestellten geschätzten Werte in der Rechnungslegung und damit zusammenhängenden Angaben.

Wir kommunizieren mit der Vorsteherschaft und mit der RPK unter anderem über den geplanten Umfang und die geplante zeitliche Einteilung der Abschlussprüfung sowie über bedeutsame Prüfungsfeststellungen einschliesslich etwaiger bedeutsamer Mängel im internen Kontrollsystem, die wir während unserer Abschlussprüfung identifizieren.

### Empfehlung

Wir empfehlen, die vorliegende Jahresrechnung zu genehmigen.

Thalwil, 13.03.2026


### Revipro AG



#### Nataly Stauber

Leitende Revisorin

Fachfrau Finanz- und Rechnungswesen mit eidg. Fachausweis



#### Verena Kamer van Toornburg

Revisorin

Dipl. Wirtschaftsprüferin

### Kennzahlen per 31.12.2025:


Bilanzsumme:	CHF	137'802'431.21
Bilanzüberschuss:	CHF	86'778'917.08
Ertragsüberschuss:	CHF	3'403'127.91

## Vollständigkeitserklärung

Der Finanzvorsteher und der Leiter Finanzen bestätigen, dass

- die Jahresrechnung den geltenden gesetzlichen Vorschriften entspricht und frei von wesentlichen falschen Darstellungen ist;
- alle Geschäftsvorfälle in der vorliegenden Jahresrechnung (Bilanz, Erfolgsrechnung, Investitionsrechnungen, Geldflussrechnung und Anhang) erfasst sind;
- alle bilanzierungspflichtigen Vermögenswerte und Verpflichtungen in der Jahresrechnung berücksichtigt sind;
- allen bilanzierungspflichtigen Risiken und Wertebussen bei der Bewertung und Festsetzung der Wertberichtigungen und Rückstellungen genügend Rechnung getragen worden sind;
- alle Eventualverpflichtungen, Bürgschaften, Beteiligungsverhältnisse und weiteren wesentlichen Angaben im Anhang zur Jahresrechnung vollständig und richtig aufgeführt sind;
- alle zum Verständnis des Jahresergebnisses nötigen Informationen in den Kommentaren zur Jahresrechnung enthalten sind.

8117 Fällanden, 06.03.2026  
Gemeindeverwaltung Fällanden

  
Heinz Rüeggsegger  
Finanzvorsteher

  
Oliver Junker  
Leiter Finanzen

# **Jahresrechnung - Finanzbericht**

## Finanzierung

Finanzierung	Gesamthaushalt		Allgemeiner Haushalt		Eigenwirtschaftsbetriebe	
	Rechnung	Budget	Rechnung	Budget	Rechnung	Budget
+ Ertragsüberschuss	3'403'127.91	0.00	3'403'127.91	0.00	-	-
- Aufwandüberschuss	0.00	2'355'100.00	0.00	2'355'100.00	-	-
+ Betriebsgewinne Eigenwirtschaftsbetriebe (Einlagen in Spezialfinanzierung)	0.00	0.00	-	-	1'344'057.45	1'399'400.00
- Betriebsverluste Eigenwirtschaftsbetriebe (Entnahmen aus Spezialfinanzierung)	0.00	0.00	-	-	5'524.07	0.00
+ Aufwand für Abschreibungen und Wertberichtigungen	3'331'057.47	4'122'300.00	2'719'082.00	3'273'200.00	611'975.47	849'100.00
- Ertrag aus Aufwertungen	0.00	0.00	0.00	0.00	0.00	0.00
+ Einlagen in Fonds und Spezialfinanzierungen	1'367'766.59	1'422'300.00	23'709.14	22'900.00	0.00	0.00
- Entnahmen aus Fonds und Spezialfinanzierungen	74'203.47	23'500.00	68'679.40	23'500.00	0.00	0.00
+ Einlagen in das Eigenkapital	0.00	0.00	0.00	0.00	0.00	0.00
- Entnahmen aus dem Eigenkapital	0.00	0.00	0.00	0.00	0.00	0.00
<b>Selbstfinanzierung</b>	<b>8'027'748.50</b>	<b>3'166'000.00</b>	<b>6'077'239.65</b>	<b>917'500.00</b>	<b>1'950'508.85</b>	<b>2'248'500.00</b>
./. Nettoinvestitionen Verwaltungsvermögen	7'953'088.55	15'020'800.00	6'728'022.49	11'510'800.00	1'225'066.06	3'510'000.00
<b>Finanzierungsüberschuss (+) / Finanzierungsfehlbetrag (-)</b>	<b>74'659.95</b>	<b>-11'854'800.00</b>	<b>-650'782.84</b>	<b>-10'593'300.00</b>	<b>725'442.79</b>	<b>-1'261'500.00</b>
<b>Selbstfinanzierungsgrad (in %)</b>	<b>101%</b>	<b>21%</b>	<b>90%</b>	<b>8%</b>	<b>159%</b>	<b>64%</b>

**Selbstfinanzierung:** Summe der selbst erwirtschafteten Mittel. Die Selbstfinanzierung ist vergleichbar mit der Kenngrösse des Cashflows. Im Vergleich zum Cashflow erfolgt die Berechnung der Selbstfinanzierung nach einer vereinfachten Methode.

**Selbstfinanzierungsgrad:** Anteil der Nettoinvestitionen, welche aus eigenen Mitteln finanziert werden können. Mittelfristig sollte der Selbstfinanzierungsgrad im Durchschnitt gegen 100 % sein. Bei einem Wert von über 100 % können die Investitionen vollständig eigenfinanziert werden. Ein Selbstfinanzierungsgrad unter 100 % führt zu einer Neuverschuldung.

Richtwerte  
 > 100 % ideal  
 80 - 100 % gut bis vertretbar  
 50 - 80 % problematisch  
 0 - 50 % ungenügend

## Finanzierung

Finanzierung - Eigenwirtschaftsbetriebe	Rechnung	Wasserwerk	Abwasserbeseitigung	Abfallwirtschaft		Elektrizitätswerk		
		Budget	Rechnung	Budget	Rechnung	Budget	Rechnung	Budget
+ Betriebsgewinne Eigenwirtschaftsbetriebe (Einlagen in Spezialfinanzierung)	0.00	184'200.00	81'591.18	83'500.00	145'997.52	94'300.00	1'116'468.75	1'037'400.00
- Betriebsverluste Eigenwirtschaftsbetriebe (Entnahmen aus Spezialfinanzierung)	5'524.07	0.00	0.00	0.00	0.00	0.00	0.00	0.00
+ Aufwand für Abschreibungen und Wertberichtigungen	151'729.77	191'100.00	14'170.65	45'100.00	7'635.00	12'200.00	438'440.05	600'700.00
- Ertrag aus Aufwertungen	0.00	0.00	0.00	0.00	0.00	0.00	0.00	0.00
+ Einlagen in Fonds und Spezialfinanzierungen	0.00	0.00	0.00	0.00	0.00	0.00	0.00	0.00
- Entnahmen aus Fonds und Spezialfinanzierungen	0.00	0.00	0.00	0.00	0.00	0.00	0.00	0.00
+ Einlagen in das Eigenkapital	0.00	0.00	0.00	0.00	0.00	0.00	0.00	0.00
- Entnahmen aus dem Eigenkapital	0.00	0.00	0.00	0.00	0.00	0.00	0.00	0.00
<b>Selbstfinanzierung</b>	<b>146'205.70</b>	<b>375'300.00</b>	<b>95'761.83</b>	<b>128'600.00</b>	<b>153'632.52</b>	<b>106'500.00</b>	<b>1'554'908.80</b>	<b>1'638'100.00</b>
- Nettoinvestitionen Verwaltungsvermögen	163'033.64	855'000.00	565'118.08	595'000.00	0.00	140'000.00	496'914.34	1'920'000.00
<b>Finanzierungsüberschuss (+) / Finanzierungsfehlbetrag (-)</b>	<b>-16'827.94</b>	<b>-479'700.00</b>	<b>-469'356.25</b>	<b>-466'400.00</b>	<b>153'632.52</b>	<b>-33'500.00</b>	<b>1'057'994.46</b>	<b>-281'900.00</b>
<b>Selbstfinanzierungsgrad (in %)</b>	<b>90%</b>	<b>44%</b>	<b>17%</b>	<b>22%</b>	<b>n.a</b>	<b>76%</b>	<b>313%</b>	<b>85%</b>

# Gestufter Erfolgsausweis

Rechnung / 11.3.2026 Pol. Gemeinde 1.1.2025 - 31.12.2025 RE ER Sachgruppen  
Gemeinde Fällanden

Nummer	Bezeichnung	Rechnung 2025	Budget 2025	Rechnung 2024
30	Personalaufwand	19'380'971.54	19'538'300	18'518'469.56
31	Sach- und übriger Betriebsaufwand	21'059'991.72	22'229'000	21'202'278.91
33	Abschreibungen Verwaltungsvermögen	3'331'057.47	4'122'300	3'204'915.43
35	Einlagen in Fonds und Spezialfinanzierungen	1'368'452.67	1'418'500	1'724'432.19
36	Transferaufwand	35'726'911.21	34'307'800	34'287'476.57
37	Durchlaufende Beiträge	8'000.00	32'000	12'800.00
	<b>Total Betrieblicher Aufwand</b>	<b>80'875'384.61</b>	<b>81'647'900</b>	<b>78'950'372.66</b>
40	Fiskalertrag	41'529'740.80	43'725'000	44'321'546.74
41	Regalien und Konzessionen	4'700.00	500	2'700.00
42	Entgelte	23'552'653.92	23'079'400	23'149'789.41
43	Verschiedene Erträge	57'515.20	141'200	75'436.20
45	Entnahmen aus Fonds und Spezialfinanzierungen	58'139.02	18'300	568'585.59
46	Transferertrag	18'232'685.67	11'381'000	12'204'716.57
47	Durchlaufende Beiträge	8'000.00	32'000	12'800.00
	<b>Total Betrieblicher Ertrag</b>	<b>83'443'434.61</b>	<b>78'377'400</b>	<b>80'335'574.51</b>
	<b>Ergebnis aus betrieblicher Tätigkeit</b>	<b>2'568'050.00</b>	<b>-3'270'500</b>	<b>1'385'201.85</b>
34	Finanzaufwand	368'512.66	405'400	225'999.00
44	Finanzertrag	1'203'590.57	1'320'800	1'623'188.30
	<b>Ergebnis aus Finanzierung</b>	<b>835'077.91</b>	<b>915'400</b>	<b>1'397'189.30</b>
	<b>Operatives Ergebnis</b>	<b>3'403'127.91</b>	<b>-2'355'100</b>	<b>2'782'391.15</b>
38	Ausserordentlicher Aufwand	0.00	0	0.00
48	Ausserordentlicher Ertrag	0.00	0	0.00
	<b>Ausserordentliches Ergebnis</b>	<b>0.00</b>	<b>0</b>	<b>0.00</b>
	<b>Jahresergebnis Erfolgsrechnung</b>	<b>3'403'127.91</b>	<b>-2'355'100</b>	<b>2'782'391.15</b>
39	Interne Verrechnungen: Aufwand	2'175'492.33	2'155'100	2'119'694.69
49	Interne Verrechnungen: Ertrag	2'175'492.33	2'155'100	2'119'694.69
	Total Aufwand	83'419'389.60	84'208'400	81'296'066.35
	Total Ertrag	86'822'517.51	81'853'300	84'078'457.50

# Investitionsrechnung VV Sachgruppen

Rechnung / 11.3.2026 Pol. Gemeinde 1.1.2025 - 31.12.2025 RE IR VV Sachgruppen  
Gemeinde Fällanden

Nummer	Bezeichnung	Rechnung 2025	Budget 2025	Rechnung 2024
	<b>Investitionsausgaben</b>			
50	Sachanlagen	8'040'701.09	21'839'700	5'464'266.83
51	Investitionen auf Rechnung Dritter	23'925.60	0	0.00
52	Immaterielle Anlagen	313'943.18	795'700	336'288.84
54	Darlehen	0.00	0	0.00
55	Beteiligungen und Grundkapitalien	0.00	200'000	0.00
56	Eigene Investitionsbeiträge	0.00	190'000	0.00
57	Durchlaufende Investitionsbeiträge	0.00	0	0.00
	<b>Total Investitionsausgaben</b>	<b>8'378'569.87</b>	<b>23'025'400</b>	<b>5'800'555.67</b>
	<b>Investitionseinnahmen</b>			
60	Übertragung von Sachanlagen in das Finanzvermögen	0.00	0	0.00
61	Rückerstattungen	0.00	0	0.00
62	Abgang immaterielle Anlagen	0.00	0	0.00
63	Investitionsbeiträge für eigene Rechnung	-368'745.87	-870'000	-633'659.17
64	Rückzahlungen von Darlehen	-56'735.45	-51'700	-55'735.45
65	Übertragung von Beteiligungen	0.00	0	0.00
66	Rückzahlungen eigener Investitionsbeiträge	0.00	0	0.00
67	Durchlaufende Investitionsbeiträge	0.00	0	0.00
	<b>Total Investitionseinnahmen</b>	<b>-425'481.32</b>	<b>-921'700</b>	<b>-689'394.62</b>
	<b>Investitionen im Verwaltungsvermögen</b>			
	Total Investitionsausgaben	8'378'569.87	23'025'400	5'800'555.67
	Total Investitionseinnahmen	-425'481.32	-921'700	-689'394.62
	<b>Nettoinvestitionen (-) / Einnahmenüberschuss (+)</b>	<b>-7'953'088.55</b>	<b>-22'103'700</b>	<b>-5'111'161.05</b>

# Investitionsrechnung FV Sachgruppen

Rechnung / 11.3.2026 Pol. Gemeinde 1.1.2025 - 31.12.2025 RE IR FV Sachgruppen  
Gemeinde Fällanden

Nummer	Bezeichnung	Rechnung 2025	Budget 2025	Rechnung 2024
	<b>Ausgaben für Sachanlagen</b>			
70	Investitionen in Sachanlagen	0.00	150'000	0.00
72	Erwerbs- und Verkaufsnebenkosten von Sachanlagen	0.00	0	0.00
75	Übertragung von Sachanlagen aus dem VV	0.00	0	0.00
77	Übertragung realisierter Gewinne Sachanlagen in ER	0.00	0	0.00
	<b>Total Ausgaben</b>	<b>0.00</b>	<b>150'000</b>	<b>0.00</b>
	<b>Einnahmen für Sachanlagen</b>			
80	Verkauf von Sachanlagen	0.00	0	0.00
82	Beiträge und Abgeltungen Dritter für Sachanlagen	0.00	0	0.00
85	Übertragungen von Sachanlagen ins FV	-294'000.00	-428'700	0.00
87	Übertragung realisierte Verluste Sachanlagen in ER	0.00	0	0.00
	<b>Total Einnahmen</b>	<b>0.00</b>	<b>0</b>	<b>0.00</b>
	<b>Investitionen im Finanzvermögen</b>			
	Total Ausgaben	0.00	150'000	0.00
	Total Einnahmen	294'000.00	428'700	0.00
	<b>Ausgabenüberschuss (-) / Einnahmenüberschuss (+)</b>	<b>294'000.00</b>	<b>278'700</b>	<b>0.00</b>

# Bilanz

Rechnung 2025 Pol. Gemeinde 1.1.2025 - 31.12.2025 RE Bilanz 3stellig  
Gemeinde Fällanden

	Bezeichnung	01.01.2025	31.12.2025
<b>1</b>	<b>AKTIVEN</b>		
100	Flüssige Mittel und kurzfristige Geldanlagen	15'059'128.19	12'331'853.96
101	Total Forderungen	13'752'914.54	14'074'167.36
102	Kurzfristige Finanzanlagen	0.00	0.00
104	Aktive Rechnungsabgrenzung (RA)	3'205'916.75	9'001'554.98
106	Vorräte und angefangene Arbeiten	132'381.85	98'353.50
	<b>Umlaufvermögen</b>	<b>32'150'341.33</b>	<b>35'505'929.80</b>
107	Langfristige Finanzanlagen	158'672.85	153'672.85
108	Sachanlagen Finanzvermögen	29'760'705.00	29'466'705.00
109	Forderungen gegenüber Fonds im Fremdkapital	0.00	0.00
	<b>Anlagevermögen Finanzvermögen*</b>	<b>29'919'377.85</b>	<b>29'620'377.85</b>
	<b>Total Finanzvermögen</b>	<b>62'069'719.18</b>	<b>65'126'307.65</b>
140	Sachanlagen Verwaltungsvermögen	63'444'713.02	67'913'819.62
142	Immaterielle Anlagen	867'517.23	1'112'929.16
144	Darlehen	1'144'612.95	1'087'877.50
145	Beteiligungen, Grundkapitalien	2'279'563.05	2'279'563.05
146	Investitionsbeiträge	317'686.23	281'934.23
	<b>Anlagevermögen Verwaltungsvermögen*</b>	<b>68'054'092.48</b>	<b>72'676'123.56</b>
	<b>Total Verwaltungsvermögen</b>	<b>68'054'092.48</b>	<b>72'676'123.56</b>
	<b>Total AKTIVEN</b>	<b>130'123'811.66</b>	<b>137'802'431.21</b>
	*Total Anlagevermögen	97'973'470.33	102'296'501.41

## Bilanz

Rechnung 2025 Pol. Gemeinde 1.1.2025 - 31.12.2025 RE Bilanz 3stellig  
Gemeinde Fällanden

	Bezeichnung	01.01.2025	31.12.2025
<b>2</b>	<b>PASSIVEN</b>		
200	Laufende Verbindlichkeiten	19'570'955.53	23'633'604.63
201	Kurzfristige Finanzverbindlichkeiten	0.00	3'000'000.00
204	Passive Rechnungsabgrenzungen (RA)	743'529.95	531'876.22
205	Kurzfristige Rückstellung	1'359'868.03	474'050.65
	<b>Kurzfristiges Fremdkapital</b>	<b>21'674'353.51</b>	<b>27'639'531.50</b>
206	Langfristige Finanzverbindlichkeiten	3'000'000.00	0.00
208	Langfristige Rückstellungen	0.00	0.00
209	Verbindlichkeiten gegenüber Fonds im Fremdkapital	1'196'963.75	1'168'744.02
	<b>Langfristiges Fremdkapital</b>	<b>4'196'963.75</b>	<b>1'168'744.02</b>
	<b>Total Fremdkapital</b>	<b>25'871'317.26</b>	<b>28'808'275.52</b>
290	Spezialfinanzierungen im Eigenkapital	18'690'205.23	20'028'738.61
291	Fonds im Eigenkapital	36'500.00	36'500.00
292	Rücklagen der Globalbudgetbereiche	0.00	0.00
293	Vorfinanzierungen	0.00	0.00
	<b>Zweckgebundenes Eigenkapital</b>	<b>18'726'705.23</b>	<b>20'065'238.61</b>
294	Finanzpolitische Reserve	2'150'000.00	2'150'000.00
295	Aufwertungsreserve (Einführung HRM2)	0.00	0.00
296	Neubewertungsreserven Finanzvermögen	0.00	0.00
299	Bilanzüberschuss/-fehlbetrag	83'375'789.17	86'778'917.08
	<b>Zweckfreies Eigenkapital</b>	<b>85'525'789.17</b>	<b>88'928'917.08</b>
	<b>Total Eigenkapital</b>	<b>104'252'494.40</b>	<b>108'994'155.69</b>
	<b>Total PASSIVEN</b>	<b>130'123'811.66</b>	<b>137'802'431.21</b>

## Geldflussrechnung

<b>Geldflussrechnung - indirekte Methode</b>	<b>Rechnung 2025</b>	<b>Rechnung 2024</b>
Jahresergebnis Erfolgsrechnung: Ertragsüberschuss (+), Aufwandüberschuss (-)	3'403'127.91	2'782'391.15
+ Abschreibungen Verwaltungsvermögen	3'331'057.47	3'204'915.43
+/- Abnahme / Zunahme Forderungen	-330'872.98	-701'565.67
+/- Abnahme / Zunahme Aktive Rechnungsabgrenzungen	-5'795'638.23	-1'636'776.73
+/- Abnahme / Zunahme Vorräte und angefangene Arbeiten	34'028.35	-4'733.49
+/- Wertberichtigungen / Wertaufholungen Darlehen u. Beteiligungen VV	0.00	0.00
+/- Wertberichtigungen / Wertaufholungen auf Finanzanlagen (nicht realisiert)	0.00	0.00
+/- Verluste / Gewinne auf Finanzanlagen (realisiert)	0.00	0.00
+/- Wertberichtigungen / Wertaufholungen Sachanlagen FV (nicht realisiert)	0.00	0.00
+/- Verluste / Gewinne auf Sachanlagen FV (realisiert)	0.00	-310'306.00
- Nicht liquiditätswirksame Erwerbs- und Verkaufsnebenkosten FV	0.00	0.00
+/- Zunahme / Abnahme Laufende Verbindlichkeiten	4'434'946.73	-2'297'284.77
+/- Zunahme / Abnahme Passive Rechnungsabgrenzungen	-211'653.73	132'919.60
+/- Bildung / Auflösung Rückstellungen der Erfolgsrechnung	-885'817.38	-330'862.42
+/- Einlagen / Entnahmen Fonds/Spezialfinanzierungen FK u. EK	1'310'313.65	1'155'846.60
+/- Einlagen / Entnahmen Eigenkapital	0.00	0.00
- Aktivierung Eigenleistungen	-43'928.00	-66'229.60
<b>Geldfluss aus betrieblicher Tätigkeit (Cashflow)</b>	<b>5'245'563.79</b>	<b>1'928'314.10</b>
- Investitionsausgaben Verwaltungsvermögen	-8'378'569.87	-5'800'555.67
+ Investitionseinnahmen Verwaltungsvermögen	425'481.32	689'394.62
= Saldo der Investitionsrechnung (Nettoinvestitionen)	-7'953'088.55	-5'111'161.05
- Übertragungen Verwaltungs- ins Finanzvermögen	0.00	0.00
+ Übertragungen Finanz- ins Verwaltungsvermögen	294'000.00	0.00
+/- Abnahme / Zunahme Aktive Rechnungsabgrenzungen IR	0.00	752.00
+/- Zunahme / Abnahme Passive Rechnungsabgrenzungen IR	0.00	0.00
+/- Bildung / Auflösung Rückstellungen der Investitionsrechnung	0.00	0.00
- Entnahmen aus Fonds	0.00	0.00
+ Aktivierte Eigenleistungen	43'928.00	66'229.60
<b>Geldfluss aus Investitionstätigkeit ins Verwaltungsvermögen</b>	<b>-7'615'160.55</b>	<b>-5'044'179.45</b>

+/-	Abnahme / Zunahme Finanzanlagen FV und derivative Finanzinstrumente	5'000.00	5'000.00
+/-	Wertaufholungen / Wertberichtigungen auf Finanzanlagen (nicht realisiert)	0.00	0.00
+/-	Gewinne / Verluste auf Finanzanlagen (realisiert)	0.00	0.00
+/-	Abnahme / Zunahme Sachanlagen FV	294'000.00	-310'306.00
+/-	Wertaufholungen / Wertberichtigungen Sachanlagen FV (nicht realisiert)	0.00	310'306.00
+/-	Gewinne / Verluste auf Sachanlagen FV (realisiert)	0.00	0.00
+	Nicht liquiditätswirksame Erwerbs- und Verkaufsnkosten FV	0.00	0.00
+	Übertragungen Verwaltungs- ins Finanzvermögen	0.00	0.00
-	Übertragungen Finanz- ins Verwaltungsvermögen	-294'000.00	0.00
	<b>Geldfluss aus Anlagentätigkeit ins Finanzvermögen</b>	<b>5'000.00</b>	<b>5'000.00</b>
	<b>Geldfluss aus Investitions- und Anlagentätigkeit</b>	<b>-7'610'160.55</b>	<b>-5'039'179.45</b>
+/-	Zunahme / Abnahme Kurzfristige Finanzverbindlichkeiten	3'000'000.00	0.00
+/-	Zunahme / Abnahme Langfristige Finanzverbindlichkeiten	-3'000'000.00	0.00
+/-	Abnahme / Zunahme Kontokorrente mit Dritten (Kontokorrentguthaben)	9'620.16	-2'434.70
+/-	Zunahme / Abnahme Kontokorrente mit Dritten (Kontokorrentschulden)	-372'297.63	47'842.89
	<b>Geldfluss aus Finanzierungstätigkeit</b>	<b>-362'677.47</b>	<b>45'408.19</b>
	<b>Veränderung Flüssige Mittel und kurzfristige Geldanlagen</b>	<b>-2'727'274.23</b>	<b>-3'065'457.16</b>
	Stand Flüssige Mittel per 1.1.	15'059'128.19	18'124'585.35
	Stand Flüssige Mittel per 31.12.	12'331'853.96	15'059'128.19
	<b>Zunahme (+) / Abnahme (-) Flüssige Mittel und kurzfristige Geldanlagen</b>	<b>-2'727'274.23</b>	<b>-3'065'457.16</b>

## Anhang

---

### Grundlagen und Grundsätze der Rechnungslegung

---

#### Angewandtes Regelwerk

---

##### Rechtliche Grundlagen

Die vorliegende Jahresrechnung beruht auf dem Gemeindegesetz vom 20. April 2015 (GG; LS 131.1), der Gemeindeverordnung vom 29. Juni 2016 (VGG, LS 131.11) und dem Handbuch über den Finanzhaushalt der Zürcher Gemeinden.

##### Regelwerk

Die Rechnungslegung orientiert sich an den Standards des Harmonisierten Rechnungslegungsmodell 2 für die Kantone und Gemeinden (HRM2).

---

### Rechnungslegungs-, Bilanzierungs- und Bewertungsgrundsätze

---

#### Rechnungslegungsgrundsätze

Die Rechnungslegung soll die Vermögens-, Finanz- und Ertragslage den tatsächlichen Verhältnissen entsprechend darstellen („True and Fair View“-Prinzip) und richtet sich nach den Grundsätzen der Verständlichkeit, der Wesentlichkeit, der Zuverlässigkeit, der Vergleichbarkeit, der Fortführung, der Stetigkeit, der Periodenabgrenzung und der Bruttodarstellung. In Abweichung vom Prinzip der Bruttodarstellung sind Aufwandminderungsbuchungen beim Personalaufwand zulässig. Der **Ressourcenausgleich wird gemäss § 119 Abs. 2 GG zeitlich abgegrenzt.**

Die Buchführung richtet sich nach den Grundsätzen der Vollständigkeit, der Richtigkeit, der Rechtzeitigkeit und der Nachprüfbarkeit.

#### Bilanzierungsgrundsätze

Vermögenswerte werden bilanziert, wenn sie einen künftigen wirtschaftlichen Nutzen hervorbringen oder ihre Nutzung zur Erfüllung öffentlicher Aufgaben vorgesehen ist und ihr Wert verlässlich ermittelt werden kann. Verpflichtungen werden bilanziert, wenn deren Ursprung in einem Ereignis der Vergangenheit liegt, ihre Erfüllung sicher oder wahrscheinlich zu einem Mittelabfluss führen wird und ihr Wert verlässlich ermittelt werden kann.

Die Vermögenswerte werden in Finanz- und Verwaltungsvermögen gegliedert. Das Finanzvermögen besteht aus jenen Vermögenswerten, die ohne Beeinträchtigung der öffentlichen Aufgabenerfüllung veräussert werden können. Das Verwaltungsvermögen umfasst jene Vermögenswerte, die unmittelbar der öffentlichen Aufgabenerfüllung dienen. Verpflichtungen gegenüber Sonderrechnungen werden dem Fremdkapital zugerechnet.

## Anhang

Vermögenswerte des Verwaltungsvermögens mit mehrjähriger Nutzungsdauer werden aktiviert, sofern ihr Anschaffungswert über der **Aktivierungsgrenze von Fr. 50'000.00** liegt (GR-Beschluss Nr. 171 vom 5. Juli 2017). Für Grundstücke, Investitionsbeiträge, Darlehen und Beteiligungen kommt keine Aktivierungsgrenze zur Anwendung. Positionen des Finanzvermögens werden ungeachtet der Aktivierungsgrenze bilanziert. Bei den Verpflichtungen kommt die **Wesentlichkeitsgrenze von Fr. 50'000.00** nur bei den Rückstellungen zur Anwendung. Alle übrigen Positionen der Verbindlichkeiten im Fremdkapital werden unabhängig der Wesentlichkeitsgrenze bilanziert.

Beim Übergang zum HRM2 wurde keine **Neubewertung des Verwaltungsvermögens** gemäss § 179 Abs. 1 lit. c. GG vorgenommen.

Die Steuererträge werden nach dem Soll-Prinzip abgegrenzt. Das heisst, dass Ende Jahr alle Steuerguthaben für das betreffende Jahr verbucht sind, für die Rechnungen ausgestellt wurden. Das Soll-Prinzip entspricht nicht vollumfänglich dem Ansatz der periodengerechten Verbuchung, da keine Schätzungen zur Differenz der definitiv geschuldeten Steuern getätigt werden.

### **Bewertungsgrundsätze**

Positionen des Finanzvermögens werden zum Verkehrswert bilanziert. Das Grundeigentum im Finanzvermögen wird in einer Legislaturperiode mindestens einmal neu bewertet. **Die letzte Bewertung des Grundeigentums im Finanzvermögen fand per 01.01.2024 statt.**

Positionen des Verwaltungsvermögens werden zum Anschaffungswert abzüglich der Abschreibungen bilanziert. Erhaltene Investitionsbeiträge werden mit den Investitionsausgaben verrechnet (Aktivierung der Nettoinvestitionen). Die Positionen des VV, die durch Nutzung einem Wertverzehr unterliegen, werden planmässig nach Anlagekategorie über die festgelegte Nutzungsdauer abgeschrieben. Das Verwaltungsvermögen wird jährlich auf dauernde Wertminderungen geprüft. Ist eine dauernde Wertminderung absehbar, wird der bilanzierte Wert berichtigt.

Positionen des Fremdkapitals und des Eigenkapitals werden grundsätzlich zu Nominalwerten bilanziert.

### ***Bereichsspezifische Regelungen (Anlagekategorien und Nutzungsdauern)***

Es werden bei keinen Aufgabenbereichen Branchenregelungen angewendet.

### ***Interne Zinsen***

Der Zinssatz für die internen Verzinsungen gemäss § 36 VGG beträgt gemäss GR-Beschluss Nr. 123 vom 30. Mai 2023 1.4 %. Verzinst wird der Wert Anfang Jahr.

Verzinst werden

- a) die Verpflichtungen der Gemeinde gegenüber Sonderrechnungen,
- b) die Guthaben und Verpflichtungen der Gemeinde gegenüber Spezial- und Vorfinanzierungen der Eigenwirtschaftsbetriebe,
- c) die Liegenschaften des Finanzvermögens,
- d) das Verwaltungsvermögen der Eigenwirtschaftsbetriebe.

## Anhang

---

### Organisationseinheiten

---

#### **In der Gemeinderechnung integriert**

Die Rechnung wird über den gesamten Haushalt der Gemeinde grundsätzlich als Einheit geführt. Sie besteht aus der Hauptrechnung einschliesslich Spezialfinanzierungen und den Sonderrechnungen. Die Jahresrechnung beinhaltet die Gemeindelegislative, die Gemeindeexekutive, die gesamte Gemeindeverwaltung sowie die Rechtspflege auf kommunaler Ebene (Friedensrichter).

Folgende Organisationen verfügen über eine autonome Verwaltungsorganisation:

- Alters- und Pflegeheim Sunnetal
- Betreibungsamt des Betreibungskreises Fällanden - Maur - Schwerzenbach
- Eigenwirtschaftsbetriebe
- Liegenschaftenbuchhaltung der Hackenjos Immobilien AG

Die Teilrechnungen dieser Organisationen werden am Ende des Rechnungsjahres in die allgemeine Gemeinderechnung integriert.

#### **Nicht in der Gemeinderechnung konsolidiert**

Die Beteiligungen im Verwaltungsvermögen umfassen Organisationen des öffentlichen Rechts (selbständige öffentlich-rechtliche Anstalt oder Zweckverband) oder des Privatrechts (beispielsweise AG, Stiftung, Verein), welche öffentliche Aufgaben erfüllen. Die Gemeinde ist als Mitglied oder Eigentümerin an diesen Organisationen beteiligt. Diese Organisationen werden nicht in die Gemeinderechnung konsolidiert, sondern werden im Beteiligungsspiegel ausgewiesen.

Folgende Organisationen, an denen die Gemeinde zu mehr als 50 % beteiligt ist und damit einen beherrschenden Einfluss ausüben kann, werden in der Jahresrechnung nicht erfasst:

KEINE

Der Beteiligungsspiegel enthält weiterführende Informationen.

## Anhang

### Finanzinformationen

### Ausgewählte Positionen des Finanzvermögens

Konto	Bezeichnung	Buchwert 01.01.2025	Veränderung im Rechnungsjahr	Buchwert 31.12.2025
<b>1010</b>	<b>Forderungen aus Lieferungen und Leistungen gegenüber Dritten</b>			<b>6'549'046.19</b>
	- aus laufendem Rechnungsjahr	6'486'430.16	-390'451.92	6'095'978.24
	- aus früheren Jahren	72'338.10	380'729.85	453'067.95
<b>1012</b>	<b>Steuerforderungen</b>			<b>4'602'674.94</b>
	- Steuern aus dem Rechnungsjahr	3'873'013.49	305'765.34	4'178'778.83
	- Steuern aus früheren Jahren	577'807.14	-153'911.03	423'896.11
<b>102x</b>	<b>Kurzfristige Finanzanlagen</b>			<b>0.00</b>
	Keine			0.00
<b>1070</b>	<b>Aktien und Anteilsscheine</b>			<b>12'000.00</b>
	Anteilscheine Quartierladen Benglen	12'000.00	0.00	12'000.00
<b>1071</b>	<b>Verzinsliche Anlagen</b>			<b>141'672.85</b>
	Darlehen, Tennisclub Fällanden, jährliche Rückzahlung, Zins 1 %	146'672.85	-5'000.00	141'672.85
<b>1072</b>	<b>Langfristige Forderungen</b>			<b>0.00</b>
	Keine			0.00
<b>1079</b>	<b>Übrige Langfristige Finanzanlagen</b>			<b>0.00</b>
	Keine			0.00

## Anhang

### Eventualforderungen

Gläubiger	Art der Forderung	Datum	Verfallzeit	Forderung Betrag	Zinssatz und Zinstermin	Sicherheiten	Hinweise auf verdeckte Risiken
Keine							

## Anhang

### Anlagenspiegel - Finanzvermögen

<b>Sachanlagen FV</b>		Buchwert 01.01.2025	Zugänge (+)	Abgänge (-)	Verkehrswert- anpassung (+/-)	Umgliederungen (+/-)	Buchwert 31.12.2025
1080.0	Grundstücke	17'687'005.00	0.00	-294'000.00	0.00	0.00	<b>17'393'005.00</b>
1080.1	Grundstücke mit Baurechten	6'168'500.00	0.00	0.00	0.00	0.00	<b>6'168'500.00</b>
1084.0	Gebäude	5'905'200.00	0.00	0.00	0.00	0.00	<b>5'905'200.00</b>
1084.1	Grundeigentumsanteile	0.00	0.00	0.00	0.00	0.00	<b>0.00</b>
1086.0	Mobilien	0.00	0.00	0.00	0.00	0.00	<b>0.00</b>
1087.0	Anlagen im Bau	0.00	0.00	0.00	0.00	0.00	<b>0.00</b>
1089.0	Übrige Sachanlagen	0.00	0.00	0.00	0.00	0.00	<b>0.00</b>
<b>Total Sachanlagen</b>		<b>29'760'705.00</b>	<b>0.00</b>	<b>-294'000.00</b>	<b>0.00</b>	<b>0.00</b>	<b>29'466'705.00</b>

## Anhang

### Anlagenspiegel - Verwaltungsvermögen

Gesamthaushalt	Anschaffungswerte				Kumulierte Abschreibungen						Buchwert 31.12.2025	
	Stand 01.01.2025	Zugänge (+) Abgänge (-)	Umglie- derungen (+/-)	Stand 31.12.2025	Stand 01.01.2025	Planm. Abschreib.	Ausserplanm. Abschr. / WB	Abgänge (+)	Umglie- derungen (+/-)	Stand 31.12.2025		
<b>Sachanlagen VV</b>												
1400	Grundstücke	1'282'676.65	294'000.00	0.00	1'576'676.65	0.00	0.00	0.00	0.00	0.00	0.00	1'576'676.65
1401	Strassen und Verkehrswege	22'467'838.38	26'837.13	0.00	22'494'675.51	-10'649'827.21	-377'320.83	0.00	0.00	0.00	-11'027'148.04	11'467'527.47
1402	Wasserbau	676'536.90	0.00	0.00	676'536.90	-547'986.02	-4'187.00	0.00	0.00	0.00	-552'173.02	124'363.88
1403	Übrige Tiefbauten	31'908'660.22	-141'002.11	0.00	31'767'658.11	-12'294'041.14	-401'867.47	0.00	0.00	0.00	-12'695'908.61	19'071'749.50
1404	Hochbauten	79'468'837.37	5'641'548.18	0.00	85'110'385.55	-55'324'246.03	-1'500'758.88	0.00	0.00	0.00	-56'825'004.91	28'285'380.64
1405	Waldungen	66'740.50	0.00	0.00	66'740.50	-64'991.26	-292.00	0.00	0.00	0.00	-65'283.26	1'457.24
1406	Mobilien VV	9'683'543.29	674'807.17	0.00	10'358'350.46	-6'980'764.96	-934'885.29	0.00	0.00	0.00	-7'915'650.25	2'442'700.21
1407	Anlagen im Bau VV	3'802'039.94	1'192'227.72	0.00	4'994'267.66	-49'250.00	0.00	0.00	0.00	0.00	-49'250.00	4'945'017.66
1409	Übrige Sachanlagen	0.00	0.00	0.00	0.00	0.00	0.00	0.00	0.00	0.00	0.00	0.00
<b>Total Sachanlagen</b>		<b>149'356'873.25</b>	<b>7'688'418.09</b>	<b>0.00</b>	<b>157'045'291.34</b>	<b>-85'911'106.62</b>	<b>-3'219'311.47</b>	<b>0.00</b>	<b>0.00</b>	<b>0.00</b>	<b>-89'130'418.09</b>	<b>67'914'873.25</b>
<b>Immaterielle Anlagen</b>												
1420	Software	454'096.20	0.00	0.00	454'096.20	-454'096.20	0.00	0.00	0.00	0.00	-454'096.20	0.00
1421	Lizenzen, Nutzungsrechte, Markenrechte	0.00	0.00	0.00	0.00	0.00	0.00	0.00	0.00	0.00	0.00	0.00
1427	Immaterielle Anlagen in Realisierung	743'056.21	104'894.98	0.00	847'951.19	0.00	0.00	0.00	0.00	0.00	0.00	847'951.19
1429	Übrige immaterielle Anlagen	2'232'644.87	216'510.95	0.00	2'449'155.82	-2'108'183.85	-75'994.00	0.00	0.00	0.00	-2'184'177.85	264'977.97
<b>Total Immaterielle Anlagen</b>		<b>3'429'797.28</b>	<b>321'405.93</b>	<b>0.00</b>	<b>3'751'203.21</b>	<b>-2'562'280.05</b>	<b>-75'994.00</b>	<b>0.00</b>	<b>0.00</b>	<b>0.00</b>	<b>-2'638'274.05</b>	<b>1'112'929.16</b>
<b>Darlehen</b>												
1440	Bund	0.00	0.00	0.00	0.00	0.00	0.00	0.00	0.00	0.00	0.00	0.00
1441	Kantone	0.00	0.00	0.00	0.00	0.00	0.00	0.00	0.00	0.00	0.00	0.00
1442	Gemeinden, Zweckverbände	1'122'677.25	-51'735.46	0.00	1'070'941.79	0.00	0.00	0.00	0.00	0.00	0.00	1'070'941.79
1443	Öffentliche Sozialversicherungen	0.00	0.00	0.00	0.00	0.00	0.00	0.00	0.00	0.00	0.00	0.00
1444	Öffentliche Unternehmungen	0.00	0.00	0.00	0.00	0.00	0.00	0.00	0.00	0.00	0.00	0.00
1445	Private Unternehmungen	11'935.70	0.00	0.00	11'935.70	0.00	0.00	0.00	0.00	0.00	0.00	11'935.70
1446	Private Organisationen o. Erwerbszweck	10'000.00	-5'000.00	0.00	5'000.00	0.00	0.00	0.00	0.00	0.00	0.00	5'000.00
1447	Private Haushalte	0.00	0.00	0.00	0.00	0.00	0.00	0.00	0.00	0.00	0.00	0.00
1448	Ausland	0.00	0.00	0.00	0.00	0.00	0.00	0.00	0.00	0.00	0.00	0.00
<b>Total Darlehen</b>		<b>1'144'612.95</b>	<b>-56'735.46</b>	<b>0.00</b>	<b>1'087'877.49</b>	<b>0.00</b>	<b>0.00</b>	<b>0.00</b>	<b>0.00</b>	<b>0.00</b>	<b>0.00</b>	<b>1'087'877.49</b>
<b>Beteiligungen, Grundkapitalien</b>												

1450	Bund	0.00	0.00	0.00	0.00	0.00	0.00	0.00	0.00	0.00	0.00	0.00	0.00
1451	Kantone	0.00	0.00	0.00	0.00	0.00	0.00	0.00	0.00	0.00	0.00	0.00	0.00
1452	Gemeinden, Zweckverbände	0.00	0.00	0.00	0.00	0.00	0.00	0.00	0.00	0.00	0.00	0.00	0.00
1453	Öffentliche Sozialversicherungen	0.00	0.00	0.00	0.00	0.00	0.00	0.00	0.00	0.00	0.00	0.00	0.00
1454	Öffentliche Unternehmungen	2'279'563.05	0.00	0.00	2'279'563.05	0.00	0.00	0.00	0.00	0.00	0.00	0.00	2'279'563.05
1455	Private Unternehmungen	0.00	0.00	0.00	0.00	0.00	0.00	0.00	0.00	0.00	0.00	0.00	0.00
1456	Private Organisationen o. Erwerbszweck	0.00	0.00	0.00	0.00	0.00	0.00	0.00	0.00	0.00	0.00	0.00	0.00
1457	Private Haushalte	0.00	0.00	0.00	0.00	0.00	0.00	0.00	0.00	0.00	0.00	0.00	0.00
1458	Ausland	0.00	0.00	0.00	0.00	0.00	0.00	0.00	0.00	0.00	0.00	0.00	0.00
<b>Total Beteiligungen</b>		<b>2'279'563.05</b>	<b>0.00</b>	<b>0.00</b>	<b>2'279'563.05</b>	<b>0.00</b>	<b>0.00</b>	<b>0.00</b>	<b>0.00</b>	<b>0.00</b>	<b>0.00</b>	<b>0.00</b>	<b>2'279'563.05</b>

**Investitionsbeiträge**

1460	Bund	0.00	0.00	0.00	0.00	0.00	0.00	0.00	0.00	0.00	0.00	0.00	0.00
1461	Kantone	1'236'774.55	0.00	0.00	1'236'774.55	-1'083'854.86	-17'382.00	0.00	0.00	0.00	-1'101'236.86	0.00	135'537.69
1462	Gemeinden, Zweckverbände	493'474.65	0.00	0.00	493'474.65	-341'078.15	-16'996.00	0.00	0.00	0.00	-358'074.15	0.00	135'400.50
1463	Öffentliche Sozialversicherungen	0.00	0.00	0.00	0.00	0.00	0.00	0.00	0.00	0.00	0.00	0.00	0.00
1464	Öffentliche Unternehmungen	0.00	0.00	0.00	0.00	0.00	0.00	0.00	0.00	0.00	0.00	0.00	0.00
1465	Private Unternehmungen	100'000.00	0.00	0.00	100'000.00	-87'629.96	-1'374.00	0.00	0.00	0.00	-89'003.96	0.00	10'996.04
1466	Private Organisationen o. Erwerbszweck	0.00	0.00	0.00	0.00	0.00	0.00	0.00	0.00	0.00	0.00	0.00	0.00
1467	Private Haushalte	0.00	0.00	0.00	0.00	0.00	0.00	0.00	0.00	0.00	0.00	0.00	0.00
1468	Ausland	0.00	0.00	0.00	0.00	0.00	0.00	0.00	0.00	0.00	0.00	0.00	0.00
1469	Investitionsbeiträge an Anlagen im Bau	0.00	0.00	0.00	0.00	0.00	0.00	0.00	0.00	0.00	0.00	0.00	0.00
<b>Total Investitionsbeiträge</b>		<b>1'830'249.20</b>	<b>0.00</b>	<b>0.00</b>	<b>1'830'249.20</b>	<b>-1'512'562.97</b>	<b>-35'752.00</b>	<b>0.00</b>	<b>0.00</b>	<b>0.00</b>	<b>-1'548'314.97</b>	<b>0.00</b>	<b>281'934.23</b>
<b>Total Verwaltungsvermögen</b>		<b>158'041'095.73</b>	<b>7'953'088.56</b>	<b>0.00</b>	<b>165'994'184.29</b>	<b>-89'985'949.64</b>	<b>-3'331'057.47</b>	<b>0.00</b>	<b>0.00</b>	<b>0.00</b>	<b>-93'317'007.11</b>	<b>0.00</b>	<b>72'677'177.18</b>

## Anhang

### Anlagenspiegel - Verwaltungsvermögen

Allgemeiner Haushalt	Anschaffungswerte				Kumulierte Abschreibungen						Buchwert 31.12.2025	
	Stand 01.01.2025	Zugänge (+) Abgänge (-)	Umgliederungen (+/-)	Stand 31.12.2025	Stand 01.01.2025	Planm. Abschreib.	Ausserplanm. Abschr. / WB	Abgänge (+)	Umgliederungen (+/-)	Stand 31.12.2025		
<b>Sachanlagen VV</b>												
1400.0	Grundstücke	1'282'676.65	294'000.00	0.00	1'576'676.65	0.00	0.00	0.00	0.00	0.00	0.00	1'576'676.65
1401.0	Strassen und Verkehrswege	22'467'838.38	26'837.13	0.00	22'494'675.51	-10'649'827.21	-377'320.83	0.00	0.00	0.00	-11'027'148.04	11'467'527.47
1402.0	Wasserbau	676'536.90	0.00	0.00	676'536.90	-547'986.02	-4'187.00	0.00	0.00	0.00	-552'173.02	124'363.88
1403.0	Übrige Tiefbauten	3'891'879.81	203'980.25	0.00	4'095'860.06	-1'976'847.41	-102'360.00	0.00	0.00	0.00	-2'079'207.41	2'016'652.65
1404.0	Hochbauten	73'940'707.11	5'637'624.68	0.00	79'578'331.79	-51'688'137.87	-1'422'388.88	0.00	0.00	0.00	-53'110'526.75	26'467'805.04
1405.0	Waldungen	66'740.50	0.00	0.00	66'740.50	-64'991.26	-292.00	0.00	0.00	0.00	-65'283.26	1'457.24
1406.0	Mobilien VV	6'195'801.85	562'329.05	0.00	6'758'130.90	-4'589'782.89	-706'708.29	0.00	0.00	0.00	-5'296'491.18	1'461'639.72
1407.0	Anlagen im Bau VV	2'063'774.25	-255'372.07	0.00	1'808'402.18	0.00	0.00	0.00	0.00	0.00	0.00	1'808'402.18
1409.0	Übrige Sachanlagen	0.00	0.00	0.00	0.00	0.00	0.00	0.00	0.00	0.00	0.00	0.00
<b>Total Sachanlagen</b>		<b>110'585'955.45</b>	<b>6'469'399.04</b>	<b>0.00</b>	<b>117'055'354.49</b>	<b>-69'517'572.66</b>	<b>-2'613'257.00</b>	<b>0.00</b>	<b>0.00</b>	<b>0.00</b>	<b>-72'130'829.66</b>	<b>44'924'524.83</b>
<b>Immaterielle Anlagen</b>												
1420.0	Software	443'878.90	0.00	0.00	443'878.90	-443'878.90	0.00	0.00	0.00	0.00	-443'878.90	0.00
1421.0	Lizenzen, Nutzungsrechte, Markenrechte	0.00	0.00	0.00	0.00	0.00	0.00	0.00	0.00	0.00	0.00	0.00
1427.0	Immaterielle Anlagen in Realisierung	618'931.55	98'847.99	0.00	717'779.54	0.00	0.00	0.00	0.00	0.00	0.00	717'779.54
1429.0	Übrige immaterielle Anlagen	1'000'369.48	216'510.95	0.00	1'216'880.43	-920'056.68	-70'073.00	0.00	0.00	0.00	-990'129.68	226'750.75
<b>Total Immaterielle Anlagen</b>		<b>2'063'179.93</b>	<b>315'358.94</b>	<b>0.00</b>	<b>2'378'538.87</b>	<b>-1'363'935.58</b>	<b>-70'073.00</b>	<b>0.00</b>	<b>0.00</b>	<b>0.00</b>	<b>-1'434'008.58</b>	<b>944'530.29</b>
<b>Darlehen</b>												
1440.0	Bund	0.00	0.00	0.00	0.00	0.00	0.00	0.00	0.00	0.00	0.00	0.00
1441.0	Kantone	0.00	0.00	0.00	0.00	0.00	0.00	0.00	0.00	0.00	0.00	0.00
1442.0	Gemeinden, Zweckverbände	1'122'677.25	-51'735.46	0.00	1'070'941.80	0.00	0.00	0.00	0.00	0.00	0.00	1'070'941.80
1443.0	Öffentliche Sozialversicherungen	0.00	0.00	0.00	0.00	0.00	0.00	0.00	0.00	0.00	0.00	0.00
1444.0	Öffentliche Unternehmungen	0.00	0.00	0.00	0.00	0.00	0.00	0.00	0.00	0.00	0.00	0.00
1445.0	Private Unternehmungen	11'935.70	0.00	0.00	11'935.70	0.00	0.00	0.00	0.00	0.00	0.00	11'935.70
1446.0	Private Organisationen o. Erwerbszweck	10'000.00	-5'000.00	0.00	5'000.00	0.00	0.00	0.00	0.00	0.00	0.00	5'000.00
1447.0	Private Haushalte	0.00	0.00	0.00	0.00	0.00	0.00	0.00	0.00	0.00	0.00	0.00
1448.0	Ausland	0.00	0.00	0.00	0.00	0.00	0.00	0.00	0.00	0.00	0.00	0.00
<b>Total Darlehen</b>		<b>1'144'612.95</b>	<b>-56'735.46</b>	<b>0.00</b>	<b>1'087'877.50</b>	<b>0.00</b>	<b>0.00</b>	<b>0.00</b>	<b>0.00</b>	<b>0.00</b>	<b>0.00</b>	<b>1'087'877.50</b>
<b>Beteiligungen, Grundkapitalien</b>												

1450.0	Bund	0.00	0.00	0.00	0.00	0.00	0.00	0.00	0.00	0.00	0.00	0.00	0.00
1451.0	Kantone	0.00	0.00	0.00	0.00	0.00	0.00	0.00	0.00	0.00	0.00	0.00	0.00
1452.0	Gemeinden, Zweckverbände	0.00	0.00	0.00	0.00	0.00	0.00	0.00	0.00	0.00	0.00	0.00	0.00
1453.0	Öffentliche Sozialversicherungen	0.00	0.00	0.00	0.00	0.00	0.00	0.00	0.00	0.00	0.00	0.00	0.00
1454.0	Öffentliche Unternehmungen	642'074.00	0.00	0.00	642'074.00	0.00	0.00	0.00	0.00	0.00	0.00	0.00	642'074.00
1455.0	Private Unternehmungen	0.00	0.00	0.00	0.00	0.00	0.00	0.00	0.00	0.00	0.00	0.00	0.00
1456.0	Private Organisationen o. Erwerbszweck	0.00	0.00	0.00	0.00	0.00	0.00	0.00	0.00	0.00	0.00	0.00	0.00
1457.0	Private Haushalte	0.00	0.00	0.00	0.00	0.00	0.00	0.00	0.00	0.00	0.00	0.00	0.00
1458.0	Ausland	0.00	0.00	0.00	0.00	0.00	0.00	0.00	0.00	0.00	0.00	0.00	0.00
<b>Total Beteiligungen</b>		<b>642'074.00</b>	<b>0.00</b>	<b>0.00</b>	<b>642'074.00</b>	<b>0.00</b>	<b>0.00</b>	<b>0.00</b>	<b>0.00</b>	<b>0.00</b>	<b>0.00</b>	<b>0.00</b>	<b>642'074.00</b>

**Investitionsbeiträge**

1460.0	Bund	0.00	0.00	0.00	0.00	0.00	0.00	0.00	0.00	0.00	0.00	0.00	0.00
1461.0	Kantone	1'236'774.55	0.00	0.00	1'236'774.55	-1'083'854.86	-17'382.00	0.00	0.00	0.00	-1'101'236.86	0.00	135'537.69
1462.0	Gemeinden, Zweckverbände	493'474.65	0.00	0.00	493'474.65	-341'078.15	-16'996.00	0.00	0.00	0.00	-358'074.15	0.00	135'400.50
1463.0	Öffentliche Sozialversicherungen	0.00	0.00	0.00	0.00	0.00	0.00	0.00	0.00	0.00	0.00	0.00	0.00
1464.0	Öffentliche Unternehmungen	0.00	0.00	0.00	0.00	0.00	0.00	0.00	0.00	0.00	0.00	0.00	0.00
1465.0	Private Unternehmungen	100'000.00	0.00	0.00	100'000.00	-87'629.96	-1'374.00	0.00	0.00	0.00	-89'003.96	0.00	10'996.04
1466.0	Private Organisationen o. Erwerbszweck	0.00	0.00	0.00	0.00	0.00	0.00	0.00	0.00	0.00	0.00	0.00	0.00
1467.0	Private Haushalte	0.00	0.00	0.00	0.00	0.00	0.00	0.00	0.00	0.00	0.00	0.00	0.00
1468.0	Ausland	0.00	0.00	0.00	0.00	0.00	0.00	0.00	0.00	0.00	0.00	0.00	0.00
1469.0	Investitionsbeiträge an Anlagen im Bau	0.00	0.00	0.00	0.00	0.00	0.00	0.00	0.00	0.00	0.00	0.00	0.00
<b>Total Investitionsbeiträge</b>		<b>1'830'249.20</b>	<b>0.00</b>	<b>0.00</b>	<b>1'830'249.20</b>	<b>-1'512'562.97</b>	<b>-35'752.00</b>	<b>0.00</b>	<b>0.00</b>	<b>0.00</b>	<b>-1'548'314.97</b>	<b>0.00</b>	<b>281'934.23</b>
<b>Total Verwaltungsvermögen</b>		<b>116'266'071.53</b>	<b>6'728'022.52</b>	<b>0.00</b>	<b>122'994'094.06</b>	<b>-72'394'071.21</b>	<b>-2'719'082.00</b>	<b>0.00</b>	<b>0.00</b>	<b>0.00</b>	<b>-75'113'153.21</b>	<b>0.00</b>	<b>47'880'940.85</b>

## Anhang

### Anlagenspiegel - Verwaltungsvermögen

Eigenwirtschaftsbetrieb Wasserwerk	Anschaffungswerte				Kumulierte Abschreibungen						Buchwert 31.12.2025	
	Stand 01.01.2025	Zugänge (+) Abgänge (-)	Umglie- derungen (+/-)	Stand 31.12.2025	Stand 01.01.2025	Planm. Abschreib.	Ausserplanm. Abschr. / WB	Abgänge (+)	Umglie- derungen (+/-)	Stand 31.12.2025		
<b>Sachanlagen VV</b>												
1400.1	Grundstücke	0.00	0.00	0.00	0.00	0.00	0.00	0.00	0.00	0.00	0.00	0.00
1401.1	Strassen und Verkehrswege	0.00	0.00	0.00	0.00	0.00	0.00	0.00	0.00	0.00	0.00	0.00
1402.1	Wasserbau	0.00	0.00	0.00	0.00	0.00	0.00	0.00	0.00	0.00	0.00	0.00
1403.1	Übrige Tiefbauten	7'211'811.78	-173'053.73	0.00	7'038'758.05	-1'240'234.51	-77'650.77	0.00	0.00	0.00	-1'317'885.28	5'720'872.77
1404.1	Hochbauten	1'131'134.95	0.00	0.00	1'131'134.95	-1'131'134.95	0.00	0.00	0.00	0.00	-1'131'134.95	0.00
1405.1	Waldungen	0.00	0.00	0.00	0.00	0.00	0.00	0.00	0.00	0.00	0.00	0.00
1406.1	Mobilien VV	639'097.31	112'478.12	0.00	751'575.43	-319'254.92	-68'287.00	0.00	0.00	0.00	-387'541.92	364'033.51
1407.1	Anlagen im Bau VV	305'078.67	223'609.26	0.00	528'687.93	0.00	0.00	0.00	0.00	0.00	0.00	528'687.93
1409.1	Übrige Sachanlagen	0.00	0.00	0.00	0.00	0.00	0.00	0.00	0.00	0.00	0.00	0.00
<b>Total Sachanlagen</b>		<b>9'287'122.71</b>	<b>163'033.65</b>	<b>0.00</b>	<b>9'450'156.36</b>	<b>-2'690'624.38</b>	<b>-145'937.77</b>	<b>0.00</b>	<b>0.00</b>	<b>0.00</b>	<b>-2'836'562.15</b>	<b>6'613'594.21</b>
<b>Immaterielle Anlagen</b>												
1420.1	Software	0.00	0.00	0.00	0.00	0.00	0.00	0.00	0.00	0.00	0.00	0.00
1421.1	Lizenzen, Nutzungsrechte, Markenrechte	0.00	0.00	0.00	0.00	0.00	0.00	0.00	0.00	0.00	0.00	0.00
1427.1	Immaterielle Anlagen in Realisierung	0.00	0.00	0.00	0.00	0.00	0.00	0.00	0.00	0.00	0.00	0.00
1429.1	Übrige immaterielle Anlagen	291'638.05	0.00	0.00	291'638.05	-251'091.38	-5'792.00	0.00	0.00	0.00	-256'883.38	34'754.67
<b>Total Immaterielle Anlagen</b>		<b>291'638.05</b>	<b>0.00</b>	<b>0.00</b>	<b>291'638.05</b>	<b>-251'091.38</b>	<b>-5'792.00</b>	<b>0.00</b>	<b>0.00</b>	<b>0.00</b>	<b>-256'883.38</b>	<b>34'754.67</b>
<b>Darlehen</b>												
1440.1	Bund	0.00	0.00	0.00	0.00	0.00	0.00	0.00	0.00	0.00	0.00	0.00
1441.1	Kantone	0.00	0.00	0.00	0.00	0.00	0.00	0.00	0.00	0.00	0.00	0.00
1442.1	Gemeinden, Zweckverbände	0.00	0.00	0.00	0.00	0.00	0.00	0.00	0.00	0.00	0.00	0.00
1443.1	Öffentliche Sozialversicherungen	0.00	0.00	0.00	0.00	0.00	0.00	0.00	0.00	0.00	0.00	0.00
1444.1	Öffentliche Unternehmungen	0.00	0.00	0.00	0.00	0.00	0.00	0.00	0.00	0.00	0.00	0.00
1445.1	Private Unternehmungen	0.00	0.00	0.00	0.00	0.00	0.00	0.00	0.00	0.00	0.00	0.00
1446.1	Private Organisationen o. Erwerbszweck	0.00	0.00	0.00	0.00	0.00	0.00	0.00	0.00	0.00	0.00	0.00
1447.1	Private Haushalte	0.00	0.00	0.00	0.00	0.00	0.00	0.00	0.00	0.00	0.00	0.00
1448.1	Ausland	0.00	0.00	0.00	0.00	0.00	0.00	0.00	0.00	0.00	0.00	0.00
<b>Total Darlehen</b>		<b>0.00</b>	<b>0.00</b>	<b>0.00</b>	<b>0.00</b>	<b>0.00</b>	<b>0.00</b>	<b>0.00</b>	<b>0.00</b>	<b>0.00</b>	<b>0.00</b>	<b>0.00</b>
<b>Beteiligungen, Grundkapitalien</b>												

1450.1	Bund	0.00	0.00	0.00	0.00	0.00	0.00	0.00	0.00	0.00	0.00	0.00	0.00
1451.1	Kantone	0.00	0.00	0.00	0.00	0.00	0.00	0.00	0.00	0.00	0.00	0.00	0.00
1452.1	Gemeinden, Zweckverbände	0.00	0.00	0.00	0.00	0.00	0.00	0.00	0.00	0.00	0.00	0.00	0.00
1453.1	Öffentliche Sozialversicherungen	0.00	0.00	0.00	0.00	0.00	0.00	0.00	0.00	0.00	0.00	0.00	0.00
1454.1	Öffentliche Unternehmungen	0.00	0.00	0.00	0.00	0.00	0.00	0.00	0.00	0.00	0.00	0.00	0.00
1455.1	Private Unternehmungen	0.00	0.00	0.00	0.00	0.00	0.00	0.00	0.00	0.00	0.00	0.00	0.00
1456.1	Private Organisationen o. Erwerbszweck	0.00	0.00	0.00	0.00	0.00	0.00	0.00	0.00	0.00	0.00	0.00	0.00
1457.1	Private Haushalte	0.00	0.00	0.00	0.00	0.00	0.00	0.00	0.00	0.00	0.00	0.00	0.00
1458.1	Ausland	0.00	0.00	0.00	0.00	0.00	0.00	0.00	0.00	0.00	0.00	0.00	0.00
<b>Total Beteiligungen</b>		<b>0.00</b>	<b>0.00</b>	<b>0.00</b>	<b>0.00</b>	<b>0.00</b>	<b>0.00</b>	<b>0.00</b>	<b>0.00</b>	<b>0.00</b>	<b>0.00</b>	<b>0.00</b>	<b>0.00</b>

**Investitionsbeiträge**

1460.1	Bund	0.00	0.00	0.00	0.00	0.00	0.00	0.00	0.00	0.00	0.00	0.00	0.00
1461.1	Kantone	0.00	0.00	0.00	0.00	0.00	0.00	0.00	0.00	0.00	0.00	0.00	0.00
1462.1	Gemeinden, Zweckverbände	0.00	0.00	0.00	0.00	0.00	0.00	0.00	0.00	0.00	0.00	0.00	0.00
1463.1	Öffentliche Sozialversicherungen	0.00	0.00	0.00	0.00	0.00	0.00	0.00	0.00	0.00	0.00	0.00	0.00
1464.1	Öffentliche Unternehmungen	0.00	0.00	0.00	0.00	0.00	0.00	0.00	0.00	0.00	0.00	0.00	0.00
1465.1	Private Unternehmungen	0.00	0.00	0.00	0.00	0.00	0.00	0.00	0.00	0.00	0.00	0.00	0.00
1466.1	Private Organisationen o. Erwerbszweck	0.00	0.00	0.00	0.00	0.00	0.00	0.00	0.00	0.00	0.00	0.00	0.00
1467.1	Private Haushalte	0.00	0.00	0.00	0.00	0.00	0.00	0.00	0.00	0.00	0.00	0.00	0.00
1468.1	Ausland	0.00	0.00	0.00	0.00	0.00	0.00	0.00	0.00	0.00	0.00	0.00	0.00
1469.1	Investitionsbeiträge an Anlagen im Bau	0.00	0.00	0.00	0.00	0.00	0.00	0.00	0.00	0.00	0.00	0.00	0.00
<b>Total Investitionsbeiträge</b>		<b>0.00</b>	<b>0.00</b>	<b>0.00</b>	<b>0.00</b>	<b>0.00</b>	<b>0.00</b>	<b>0.00</b>	<b>0.00</b>	<b>0.00</b>	<b>0.00</b>	<b>0.00</b>	<b>0.00</b>
<b>Total Verwaltungsvermögen</b>		<b>9'578'760.76</b>	<b>163'033.65</b>	<b>0.00</b>	<b>9'741'794.41</b>	<b>-2'941'715.76</b>	<b>-151'729.77</b>	<b>0.00</b>	<b>0.00</b>	<b>0.00</b>	<b>-3'093'445.53</b>	<b>6'648'348.88</b>	

## Anhang

### Anlagenspiegel - Verwaltungsvermögen

Eigenwirtschaftsbetrieb Abwasserentsorgung	Anschaffungswerte				Kumulierte Abschreibungen						Buchwert 31.12.2025	
	Stand 01.01.2025	Zugänge (+) Abgänge (-)	Umglie- derungen (+/-)	Stand 31.12.2025	Stand 01.01.2025	Planm. Abschreib.	Ausserplanm. Abschr. / WB	Abgänge (+)	Umglie- derungen (+/-)	Stand 31.12.2025		
<b>Sachanlagen VV</b>												
1400.1	Grundstücke	0.00	0.00	0.00	0.00	0.00	0.00	0.00	0.00	0.00	0.00	0.00
1401.1	Strassen und Verkehrswege	0.00	0.00	0.00	0.00	0.00	0.00	0.00	0.00	0.00	0.00	0.00
1402.1	Wasserbau	0.00	0.00	0.00	0.00	0.00	0.00	0.00	0.00	0.00	0.00	0.00
1403.1	Übrige Tiefbauten	3'585'947.01	-15'116'262.60	0.00	3'434'784.41	-1'311'793.19	-6'594.65	0.00	0.00	0.00	-1'318'387.84	2'116'396.57
1404.1	Hochbauten	0.00	0.00	0.00	0.00	0.00	0.00	0.00	0.00	0.00	0.00	0.00
1405.1	Waldungen	0.00	0.00	0.00	0.00	0.00	0.00	0.00	0.00	0.00	0.00	0.00
1406.1	Mobilien VV	59'574.70	0.00	0.00	59'574.70	-14'894.00	-7'447.00	0.00	0.00	0.00	-22'341.00	37'233.70
1407.1	Anlagen im Bau VV	502'048.83	710'233.66	0.00	1'212'282.49	0.00	0.00	0.00	0.00	0.00	0.00	1'212'282.49
1409.1	Übrige Sachanlagen	0.00	0.00	0.00	0.00	0.00	0.00	0.00	0.00	0.00	0.00	0.00
<b>Total Sachanlagen</b>		<b>4'147'570.54</b>	<b>559'071.06</b>	<b>0.00</b>	<b>4'706'641.60</b>	<b>-1'326'687.19</b>	<b>-14'041.65</b>	<b>0.00</b>	<b>0.00</b>	<b>0.00</b>	<b>-1'340'728.84</b>	<b>3'365'912.76</b>
<b>Immaterielle Anlagen</b>												
1420.1	Software	10'217.30	0.00	0.00	10'217.30	-10'217.30	0.00	0.00	0.00	0.00	-10'217.30	0.00
1421.1	Lizenzen, Nutzungsrechte, Markenrechte	0.00	0.00	0.00	0.00	0.00	0.00	0.00	0.00	0.00	0.00	0.00
1427.1	Immaterielle Anlagen in Realisierung	124'124.66	6'046.99	0.00	130'171.65	0.00	0.00	0.00	0.00	0.00	0.00	130'171.65
1429.1	Übrige immaterielle Anlagen	600'791.79	0.00	0.00	600'791.79	-597'190.24	-129.00	0.00	0.00	0.00	-597'319.24	3'472.55
<b>Total Immaterielle Anlagen</b>		<b>735'133.75</b>	<b>6'046.99</b>	<b>0.00</b>	<b>741'180.74</b>	<b>-607'407.54</b>	<b>-129.00</b>	<b>0.00</b>	<b>0.00</b>	<b>0.00</b>	<b>-607'536.54</b>	<b>133'644.20</b>
<b>Darlehen</b>												
1440.1	Bund	0.00	0.00	0.00	0.00	0.00	0.00	0.00	0.00	0.00	0.00	0.00
1441.1	Kantone	0.00	0.00	0.00	0.00	0.00	0.00	0.00	0.00	0.00	0.00	0.00
1442.1	Gemeinden, Zweckverbände	0.00	0.00	0.00	0.00	0.00	0.00	0.00	0.00	0.00	0.00	0.00
1443.1	Öffentliche Sozialversicherungen	0.00	0.00	0.00	0.00	0.00	0.00	0.00	0.00	0.00	0.00	0.00
1444.1	Öffentliche Unternehmungen	0.00	0.00	0.00	0.00	0.00	0.00	0.00	0.00	0.00	0.00	0.00
1445.1	Private Unternehmungen	0.00	0.00	0.00	0.00	0.00	0.00	0.00	0.00	0.00	0.00	0.00
1446.1	Private Organisationen o. Erwerbszweck	0.00	0.00	0.00	0.00	0.00	0.00	0.00	0.00	0.00	0.00	0.00
1447.1	Private Haushalte	0.00	0.00	0.00	0.00	0.00	0.00	0.00	0.00	0.00	0.00	0.00
1448.1	Ausland	0.00	0.00	0.00	0.00	0.00	0.00	0.00	0.00	0.00	0.00	0.00
<b>Total Darlehen</b>		<b>0.00</b>	<b>0.00</b>	<b>0.00</b>	<b>0.00</b>	<b>0.00</b>	<b>0.00</b>	<b>0.00</b>	<b>0.00</b>	<b>0.00</b>	<b>0.00</b>	<b>0.00</b>
<b>Beteiligungen, Grundkapitalien</b>												

1450.1	Bund	0.00	0.00	0.00	0.00	0.00	0.00	0.00	0.00	0.00	0.00	0.00	0.00
1451.1	Kantone	0.00	0.00	0.00	0.00	0.00	0.00	0.00	0.00	0.00	0.00	0.00	0.00
1452.1	Gemeinden, Zweckverbände	0.00	0.00	0.00	0.00	0.00	0.00	0.00	0.00	0.00	0.00	0.00	0.00
1453.1	Öffentliche Sozialversicherungen	0.00	0.00	0.00	0.00	0.00	0.00	0.00	0.00	0.00	0.00	0.00	0.00
1454.1	Öffentliche Unternehmungen	1'637'489.05	0.00	0.00	1'637'489.05	0.00	0.00	0.00	0.00	0.00	0.00	0.00	1'637'489.05
1455.1	Private Unternehmungen	0.00	0.00	0.00	0.00	0.00	0.00	0.00	0.00	0.00	0.00	0.00	0.00
1456.1	Private Organisationen o. Erwerbszweck	0.00	0.00	0.00	0.00	0.00	0.00	0.00	0.00	0.00	0.00	0.00	0.00
1457.1	Private Haushalte	0.00	0.00	0.00	0.00	0.00	0.00	0.00	0.00	0.00	0.00	0.00	0.00
1458.1	Ausland	0.00	0.00	0.00	0.00	0.00	0.00	0.00	0.00	0.00	0.00	0.00	0.00
<b>Total Beteiligungen</b>		<b>1'637'489.05</b>	<b>0.00</b>	<b>0.00</b>	<b>1'637'489.05</b>	<b>0.00</b>	<b>0.00</b>	<b>0.00</b>	<b>0.00</b>	<b>0.00</b>	<b>0.00</b>	<b>0.00</b>	<b>1'637'489.05</b>

**Investitionsbeiträge**

1460.1	Bund	0.00	0.00	0.00	0.00	0.00	0.00	0.00	0.00	0.00	0.00	0.00	0.00
1461.1	Kantone	0.00	0.00	0.00	0.00	0.00	0.00	0.00	0.00	0.00	0.00	0.00	0.00
1462.1	Gemeinden, Zweckverbände	0.00	0.00	0.00	0.00	0.00	0.00	0.00	0.00	0.00	0.00	0.00	0.00
1463.1	Öffentliche Sozialversicherungen	0.00	0.00	0.00	0.00	0.00	0.00	0.00	0.00	0.00	0.00	0.00	0.00
1464.1	Öffentliche Unternehmungen	0.00	0.00	0.00	0.00	0.00	0.00	0.00	0.00	0.00	0.00	0.00	0.00
1465.1	Private Unternehmungen	0.00	0.00	0.00	0.00	0.00	0.00	0.00	0.00	0.00	0.00	0.00	0.00
1466.1	Private Organisationen o. Erwerbszweck	0.00	0.00	0.00	0.00	0.00	0.00	0.00	0.00	0.00	0.00	0.00	0.00
1467.1	Private Haushalte	0.00	0.00	0.00	0.00	0.00	0.00	0.00	0.00	0.00	0.00	0.00	0.00
1468.1	Ausland	0.00	0.00	0.00	0.00	0.00	0.00	0.00	0.00	0.00	0.00	0.00	0.00
1469.1	Investitionsbeiträge an Anlagen im Bau	0.00	0.00	0.00	0.00	0.00	0.00	0.00	0.00	0.00	0.00	0.00	0.00
<b>Total Investitionsbeiträge</b>		<b>0.00</b>	<b>0.00</b>	<b>0.00</b>	<b>0.00</b>	<b>0.00</b>	<b>0.00</b>	<b>0.00</b>	<b>0.00</b>	<b>0.00</b>	<b>0.00</b>	<b>0.00</b>	<b>0.00</b>
<b>Total Verwaltungsvermögen</b>		<b>6'520'193.34</b>	<b>565'118.05</b>	<b>0.00</b>	<b>7'085'311.39</b>	<b>-1'934'094.73</b>	<b>-14'170.65</b>	<b>0.00</b>	<b>0.00</b>	<b>0.00</b>	<b>-1'948'265.38</b>	<b>5'137'046.01</b>	

## Anhang

### Anlagenspiegel - Verwaltungsvermögen

Eigenwirtschaftsbetrieb Abfallentsorgung	Anschaffungswerte				Kumulierte Abschreibungen						Buchwert 31.12.2025
	Stand 01.01.2025	Zugänge (+) Abgänge (-)	Umglieder- ungen (+/-)	Stand 31.12.2025	Stand 01.01.2025	Planm. Abschreib.	Ausserplanm. Abschr. / WB	Abgänge (+)	Umglieder- ungen (+/-)	Stand 31.12.2025	
<b>Sachanlagen VV</b>											
1400.1 Grundstücke	0.00	0.00	0.00	0.00	0.00	0.00	0.00	0.00	0.00	0.00	0.00
1401.1 Strassen und Verkehrswege	0.00	0.00	0.00	0.00	0.00	0.00	0.00	0.00	0.00	0.00	0.00
1402.1 Wasserbau	0.00	0.00	0.00	0.00	0.00	0.00	0.00	0.00	0.00	0.00	0.00
1403.1 Übrige Tiefbauten	188'304.53	0.00	0.00	188'304.53	-188'304.53	0.00	0.00	0.00	0.00	-188'304.53	0.00
1404.1 Hochbauten	0.00	0.00	0.00	0.00	0.00	0.00	0.00	0.00	0.00	0.00	0.00
1405.1 Waldungen	0.00	0.00	0.00	0.00	0.00	0.00	0.00	0.00	0.00	0.00	0.00
1406.1 Mobilien VV	61'078.24	0.00	0.00	61'078.24	-30'540.00	-7'635.00	0.00	0.00	0.00	-38'175.00	22'903.24
1407.1 Anlagen im Bau VV	0.00	0.00	0.00	0.00	0.00	0.00	0.00	0.00	0.00	0.00	0.00
1409.1 Übrige Sachanlagen	0.00	0.00	0.00	0.00	0.00	0.00	0.00	0.00	0.00	0.00	0.00
<b>Total Sachanlagen</b>	<b>249'382.77</b>	<b>0.00</b>	<b>0.00</b>	<b>249'382.77</b>	<b>-218'844.53</b>	<b>-7'635.00</b>	<b>0.00</b>	<b>0.00</b>	<b>0.00</b>	<b>-226'479.53</b>	<b>22'903.24</b>
<b>Immaterielle Anlagen</b>											
1420.1 Software	0.00	0.00	0.00	0.00	0.00	0.00	0.00	0.00	0.00	0.00	0.00
1421.1 Lizenzen, Nutzungsrechte, Markenrechte	0.00	0.00	0.00	0.00	0.00	0.00	0.00	0.00	0.00	0.00	0.00
1427.1 Immaterielle Anlagen in Realisierung	0.00	0.00	0.00	0.00	0.00	0.00	0.00	0.00	0.00	0.00	0.00
1429.1 Übrige immaterielle Anlagen	0.00	0.00	0.00	0.00	0.00	0.00	0.00	0.00	0.00	0.00	0.00
<b>Total Immaterielle Anlagen</b>	<b>0.00</b>	<b>0.00</b>	<b>0.00</b>	<b>0.00</b>	<b>0.00</b>	<b>0.00</b>	<b>0.00</b>	<b>0.00</b>	<b>0.00</b>	<b>0.00</b>	<b>0.00</b>
<b>Darlehen</b>											
1440.1 Bund	0.00	0.00	0.00	0.00	0.00	0.00	0.00	0.00	0.00	0.00	0.00
1441.1 Kantone	0.00	0.00	0.00	0.00	0.00	0.00	0.00	0.00	0.00	0.00	0.00
1442.1 Gemeinden, Zweckverbände	0.00	0.00	0.00	0.00	0.00	0.00	0.00	0.00	0.00	0.00	0.00
1443.1 Öffentliche Sozialversicherungen	0.00	0.00	0.00	0.00	0.00	0.00	0.00	0.00	0.00	0.00	0.00
1444.1 Öffentliche Unternehmungen	0.00	0.00	0.00	0.00	0.00	0.00	0.00	0.00	0.00	0.00	0.00
1445.1 Private Unternehmungen	0.00	0.00	0.00	0.00	0.00	0.00	0.00	0.00	0.00	0.00	0.00
1446.1 Private Organisationen o. Erwerbszweck	0.00	0.00	0.00	0.00	0.00	0.00	0.00	0.00	0.00	0.00	0.00
1447.1 Private Haushalte	0.00	0.00	0.00	0.00	0.00	0.00	0.00	0.00	0.00	0.00	0.00
1448.1 Ausland	0.00	0.00	0.00	0.00	0.00	0.00	0.00	0.00	0.00	0.00	0.00
<b>Total Darlehen</b>	<b>0.00</b>	<b>0.00</b>	<b>0.00</b>	<b>0.00</b>	<b>0.00</b>	<b>0.00</b>	<b>0.00</b>	<b>0.00</b>	<b>0.00</b>	<b>0.00</b>	<b>0.00</b>
<b>Beteiligungen, Grundkapitalien</b>											

1450.1	Bund	0.00	0.00	0.00	0.00	0.00	0.00	0.00	0.00	0.00	0.00	0.00	0.00
1451.1	Kantone	0.00	0.00	0.00	0.00	0.00	0.00	0.00	0.00	0.00	0.00	0.00	0.00
1452.1	Gemeinden, Zweckverbände	0.00	0.00	0.00	0.00	0.00	0.00	0.00	0.00	0.00	0.00	0.00	0.00
1453.1	Öffentliche Sozialversicherungen	0.00	0.00	0.00	0.00	0.00	0.00	0.00	0.00	0.00	0.00	0.00	0.00
1454.1	Öffentliche Unternehmungen	0.00	0.00	0.00	0.00	0.00	0.00	0.00	0.00	0.00	0.00	0.00	0.00
1455.1	Private Unternehmungen	0.00	0.00	0.00	0.00	0.00	0.00	0.00	0.00	0.00	0.00	0.00	0.00
1456.1	Private Organisationen o. Erwerbszweck	0.00	0.00	0.00	0.00	0.00	0.00	0.00	0.00	0.00	0.00	0.00	0.00
1457.1	Private Haushalte	0.00	0.00	0.00	0.00	0.00	0.00	0.00	0.00	0.00	0.00	0.00	0.00
1458.1	Ausland	0.00	0.00	0.00	0.00	0.00	0.00	0.00	0.00	0.00	0.00	0.00	0.00
<b>Total Beteiligungen</b>		<b>0.00</b>	<b>0.00</b>	<b>0.00</b>	<b>0.00</b>	<b>0.00</b>	<b>0.00</b>	<b>0.00</b>	<b>0.00</b>	<b>0.00</b>	<b>0.00</b>	<b>0.00</b>	<b>0.00</b>

**Investitionsbeiträge**

1460.1	Bund	0.00	0.00	0.00	0.00	0.00	0.00	0.00	0.00	0.00	0.00	0.00	0.00
1461.1	Kantone	0.00	0.00	0.00	0.00	0.00	0.00	0.00	0.00	0.00	0.00	0.00	0.00
1462.1	Gemeinden, Zweckverbände	0.00	0.00	0.00	0.00	0.00	0.00	0.00	0.00	0.00	0.00	0.00	0.00
1463.1	Öffentliche Sozialversicherungen	0.00	0.00	0.00	0.00	0.00	0.00	0.00	0.00	0.00	0.00	0.00	0.00
1464.1	Öffentliche Unternehmungen	0.00	0.00	0.00	0.00	0.00	0.00	0.00	0.00	0.00	0.00	0.00	0.00
1465.1	Private Unternehmungen	0.00	0.00	0.00	0.00	0.00	0.00	0.00	0.00	0.00	0.00	0.00	0.00
1466.1	Private Organisationen o. Erwerbszweck	0.00	0.00	0.00	0.00	0.00	0.00	0.00	0.00	0.00	0.00	0.00	0.00
1467.1	Private Haushalte	0.00	0.00	0.00	0.00	0.00	0.00	0.00	0.00	0.00	0.00	0.00	0.00
1468.1	Ausland	0.00	0.00	0.00	0.00	0.00	0.00	0.00	0.00	0.00	0.00	0.00	0.00
1469.1	Investitionsbeiträge an Anlagen im Bau	0.00	0.00	0.00	0.00	0.00	0.00	0.00	0.00	0.00	0.00	0.00	0.00
<b>Total Investitionsbeiträge</b>		<b>0.00</b>	<b>0.00</b>	<b>0.00</b>	<b>0.00</b>	<b>0.00</b>	<b>0.00</b>	<b>0.00</b>	<b>0.00</b>	<b>0.00</b>	<b>0.00</b>	<b>0.00</b>	<b>0.00</b>
<b>Total Verwaltungsvermögen</b>		<b>249'382.77</b>	<b>0.00</b>	<b>0.00</b>	<b>249'382.77</b>	<b>-218'844.53</b>	<b>-7'635.00</b>	<b>0.00</b>	<b>0.00</b>	<b>0.00</b>	<b>-226'479.53</b>	<b>22'903.24</b>	

## Anhang

### Anlagenspiegel - Verwaltungsvermögen

Eigenwirtschaftsbetrieb Elektrizitätsnetz	Anschaffungswerte				Kumulierte Abschreibungen						Buchwert 31.12.2025	
	Stand 01.01.2025	Zugänge (+) Abgänge (-)	Umglieder- ungen (+/-)	Stand 31.12.2025	Stand 01.01.2025	Planm. Abschreib.	Ausserplanm. Abschr. / WB	Abgänge (+)	Umglieder- ungen (+/-)	Stand 31.12.2025		
<b>Sachanlagen VV</b>												
1400.1	Grundstücke	0.00	0.00	0.00	0.00	0.00	0.00	0.00	0.00	0.00	0.00	0.00
1401.1	Strassen und Verkehrswege	0.00	0.00	0.00	0.00	0.00	0.00	0.00	0.00	0.00	0.00	0.00
1402.1	Wasserbau	0.00	0.00	0.00	0.00	0.00	0.00	0.00	0.00	0.00	0.00	0.00
1403.1	Übrige Tiefbauten	17'030'717.09	-20'766.03	0.00	17'009'951.06	-7'576'861.50	-215'262.05	0.00	0.00	0.00	-7'792'123.55	9'217'827.51
1404.1	Hochbauten	4'396'995.31	3'923.50	0.00	4'400'918.81	-2'504'973.21	-78'370.00	0.00	0.00	0.00	-2'583'343.21	1'817'575.60
1405.1	Waldungen	0.00	0.00	0.00	0.00	0.00	0.00	0.00	0.00	0.00	0.00	0.00
1406.1	Möbilien VV	2'727'991.19	0.00	0.00	2'727'991.19	-2'026'293.15	-144'808.00	0.00	0.00	0.00	-2'171'101.15	556'890.04
1407.1	Anlagen im Bau VV	931'138.19	513'756.87	0.00	1'444'895.06	-49'250.00	0.00	0.00	0.00	0.00	-49'250.00	1'395'645.06
1409.1	Übrige Sachanlagen	0.00	0.00	0.00	0.00	0.00	0.00	0.00	0.00	0.00	0.00	0.00
<b>Total Sachanlagen</b>		<b>25'086'841.78</b>	<b>496'914.34</b>	<b>0.00</b>	<b>25'583'756.12</b>	<b>-12'157'377.86</b>	<b>-438'440.05</b>	<b>0.00</b>	<b>0.00</b>	<b>0.00</b>	<b>-12'595'817.91</b>	<b>12'987'938.21</b>
<b>Immaterielle Anlagen</b>												
1420.1	Software	0.00	0.00	0.00	0.00	0.00	0.00	0.00	0.00	0.00	0.00	0.00
1421.1	Lizenzen, Nutzungsrechte, Markenrechte	0.00	0.00	0.00	0.00	0.00	0.00	0.00	0.00	0.00	0.00	0.00
1427.1	Immaterielle Anlagen in Realisierung	0.00	0.00	0.00	0.00	0.00	0.00	0.00	0.00	0.00	0.00	0.00
1429.1	Übrige immaterielle Anlagen	339'845.55	0.00	0.00	339'845.55	-339'845.55	0.00	0.00	0.00	0.00	-339'845.55	0.00
<b>Total Immaterielle Anlagen</b>		<b>339'845.55</b>	<b>0.00</b>	<b>0.00</b>	<b>339'845.55</b>	<b>-339'845.55</b>	<b>0.00</b>	<b>0.00</b>	<b>0.00</b>	<b>0.00</b>	<b>-339'845.55</b>	<b>0.00</b>
<b>Darlehen</b>												
1440.1	Bund	0.00	0.00	0.00	0.00	0.00	0.00	0.00	0.00	0.00	0.00	0.00
1441.1	Kantone	0.00	0.00	0.00	0.00	0.00	0.00	0.00	0.00	0.00	0.00	0.00
1442.1	Gemeinden, Zweckverbände	0.00	0.00	0.00	0.00	0.00	0.00	0.00	0.00	0.00	0.00	0.00
1443.1	Öffentliche Sozialversicherungen	0.00	0.00	0.00	0.00	0.00	0.00	0.00	0.00	0.00	0.00	0.00
1444.1	Öffentliche Unternehmungen	0.00	0.00	0.00	0.00	0.00	0.00	0.00	0.00	0.00	0.00	0.00
1445.1	Private Unternehmungen	0.00	0.00	0.00	0.00	0.00	0.00	0.00	0.00	0.00	0.00	0.00
1446.1	Private Organisationen o. Erwerbszweck	0.00	0.00	0.00	0.00	0.00	0.00	0.00	0.00	0.00	0.00	0.00
1447.1	Private Haushalte	0.00	0.00	0.00	0.00	0.00	0.00	0.00	0.00	0.00	0.00	0.00
1448.1	Ausland	0.00	0.00	0.00	0.00	0.00	0.00	0.00	0.00	0.00	0.00	0.00
<b>Total Darlehen</b>		<b>0.00</b>	<b>0.00</b>	<b>0.00</b>	<b>0.00</b>	<b>0.00</b>	<b>0.00</b>	<b>0.00</b>	<b>0.00</b>	<b>0.00</b>	<b>0.00</b>	<b>0.00</b>
<b>Beteiligungen, Grundkapitalien</b>												

1450.1	Bund	0.00	0.00	0.00	0.00	0.00	0.00	0.00	0.00	0.00	0.00	0.00	0.00
1451.1	Kantone	0.00	0.00	0.00	0.00	0.00	0.00	0.00	0.00	0.00	0.00	0.00	0.00
1452.1	Gemeinden, Zweckverbände	0.00	0.00	0.00	0.00	0.00	0.00	0.00	0.00	0.00	0.00	0.00	0.00
1453.1	Öffentliche Sozialversicherungen	0.00	0.00	0.00	0.00	0.00	0.00	0.00	0.00	0.00	0.00	0.00	0.00
1454.1	Öffentliche Unternehmungen	0.00	0.00	0.00	0.00	0.00	0.00	0.00	0.00	0.00	0.00	0.00	0.00
1455.1	Private Unternehmungen	0.00	0.00	0.00	0.00	0.00	0.00	0.00	0.00	0.00	0.00	0.00	0.00
1456.1	Private Organisationen o. Erwerbszweck	0.00	0.00	0.00	0.00	0.00	0.00	0.00	0.00	0.00	0.00	0.00	0.00
1457.1	Private Haushalte	0.00	0.00	0.00	0.00	0.00	0.00	0.00	0.00	0.00	0.00	0.00	0.00
1458.1	Ausland	0.00	0.00	0.00	0.00	0.00	0.00	0.00	0.00	0.00	0.00	0.00	0.00
<b>Total Beteiligungen</b>		<b>0.00</b>	<b>0.00</b>	<b>0.00</b>	<b>0.00</b>	<b>0.00</b>	<b>0.00</b>	<b>0.00</b>	<b>0.00</b>	<b>0.00</b>	<b>0.00</b>	<b>0.00</b>	<b>0.00</b>

**Investitionsbeiträge**

1460.1	Bund	0.00	0.00	0.00	0.00	0.00	0.00	0.00	0.00	0.00	0.00	0.00	0.00
1461.1	Kantone	0.00	0.00	0.00	0.00	0.00	0.00	0.00	0.00	0.00	0.00	0.00	0.00
1462.1	Gemeinden, Zweckverbände	0.00	0.00	0.00	0.00	0.00	0.00	0.00	0.00	0.00	0.00	0.00	0.00
1463.1	Öffentliche Sozialversicherungen	0.00	0.00	0.00	0.00	0.00	0.00	0.00	0.00	0.00	0.00	0.00	0.00
1464.1	Öffentliche Unternehmungen	0.00	0.00	0.00	0.00	0.00	0.00	0.00	0.00	0.00	0.00	0.00	0.00
1465.1	Private Unternehmungen	0.00	0.00	0.00	0.00	0.00	0.00	0.00	0.00	0.00	0.00	0.00	0.00
1466.1	Private Organisationen o. Erwerbszweck	0.00	0.00	0.00	0.00	0.00	0.00	0.00	0.00	0.00	0.00	0.00	0.00
1467.1	Private Haushalte	0.00	0.00	0.00	0.00	0.00	0.00	0.00	0.00	0.00	0.00	0.00	0.00
1468.1	Ausland	0.00	0.00	0.00	0.00	0.00	0.00	0.00	0.00	0.00	0.00	0.00	0.00
1469.1	Investitionsbeiträge an Anlagen im Bau	0.00	0.00	0.00	0.00	0.00	0.00	0.00	0.00	0.00	0.00	0.00	0.00
<b>Total Investitionsbeiträge</b>		<b>0.00</b>	<b>0.00</b>	<b>0.00</b>	<b>0.00</b>	<b>0.00</b>	<b>0.00</b>	<b>0.00</b>	<b>0.00</b>	<b>0.00</b>	<b>0.00</b>	<b>0.00</b>	<b>0.00</b>
<b>Total Verwaltungsvermögen</b>		<b>25'426'687.33</b>	<b>496'914.34</b>	<b>0.00</b>	<b>25'923'601.67</b>	<b>-12'497'223.41</b>	<b>-438'440.05</b>	<b>0.00</b>	<b>0.00</b>	<b>0.00</b>	<b>-12'935'663.46</b>	<b>12'987'938.21</b>	

## Anhang

### Beteiligungsspiegel

Name Sitz	Rechtsform	Rechnungs- legungsnorm	Funktion	Tätigkeits- gebiet	Nominalka- pital (100%)	Eigentums- anteil	Stimmanteil Exekutive	Stimmanteil Legislative	Spezifische Risiken	Anschaff- ungswert	<b>Buchwert 31.12.2025</b>
<b>Bilanzierte Beteiligungen im Verwaltungsvermögen</b>											
Energie 360° AG Zürich	AG	GAAP/FER	Energiever- sorgung	Gasver- sorgung	69'000'000	0.20%	-	600/300000	keine	634'075.00	<b>634'074.00</b>
ZürichHolz AG Illnau-Effretikon	AG	GAAP/FER	Vermarktung	Waldprodukte	3'180'000	0.17%	-	11/4240	keine	5'500.00	<b>8'000.00</b>
Zweckverband VSFM	ZV	HRM2	Abwasser	Betrieb einer Kläranlage	7'371'470	22.21%	25%	20.00%	keine	1'637'489.05	<b>1'637'489.05</b>
<b>Total Beteiligungen im Verwaltungsvermögen</b>											<b>2'279'563.05</b>
<b>Nicht bilanzierte Beteiligungen und Verträge</b>											
Sysdex AG Dübendorf	AG	GAAP/FER	Energiedatenmanagement		700'000	7.14%	-	500/7000	keine	50'000.00	
SFD AG Dübendorf	AG	GAAP/FER	Gesundheit Sport	Sportanlage	1'000'000	9'000	-	1 Stimme	keine	70'000.00	
Schiffahrtsgenossen- schaft Greifensee	Gen.	OR	Verkehr	Schiffahrt		1'000	-	1 Stimme	keine	1'000.00	
Theater Kanton Zürich	Gen.	OR	Kultur	Theater	238'800	0.87%	-	-	keine Rück- zahlung bei Austritt	2'100.00	
Gen. für Alterswohn- ungen Fällanden	Gen.	OR	Gesundheit	Wohnen im Alter		50000	0	1 Stimme	keine	50'000.00	
Radio- und Fernseh- genossenschaft (RFZ)	Gen.	OR		Werke		0	-	0	0	-	<b>Rückgabe der Aktien</b>
VBG Verkehrsbetriebe	AG	OR	Verkehr	Verkehr	230'000	4.35%	-	1 Stimme	keine	10'000.00	

Glattal AG											
Opernhaus Zürich AG	AG	OR		Kultur	8'808'000	0.10%	- 3 Stimmen	keine	9'200.00		
MDZ Uster AG	AG	GAAP/FER	Gesundheit	Gesundheit	600000	1.83%	- 1 Stimme	keine	11'000.00		
Quartierladen Benglen	Gen.	OR	Bau	Dorfladen		1000	- 1 Stimme	keine	1'000.00		
Gemeinnützige Bau- genossenschaft Fällanden	Gen.	OR	Bau	Wohnungen		1000	- 1 Stimme	keine	1'000.00		
Greifensee-Stiftung Uster	Stiftung	OR	Naturschutz		30000	11.20%	1 von 8	-	keine	-	
Gustav Zollinger Stiftung Maur	Stiftung	OR	Gesundheit	Spitex	0		1/7	-	Leistungs- vereinbarung	-	
Zürcher Planungs- gruppe Glattal (ZPG)	ZV	HRM	Planung/Bau	Raumplanung			1/14	5.00%	keine	-	
Gruppenwasserver- sorgung Oberes Glattal (GOG)	ZV	HRM	Tiefbau	Wasserver- sorgung			1/6		keine	-	
Gruppenwasserver- sorgung Vororte und Glattal (GVG)	ZV	HRM	Tiefbau	Wasserver- sorgung			1/30		keine	-	
Soziale Dienste Bezirk Uster (SDBU)	ZV	HRM	Soziales	Soziales			1/8	14.25%	keine	-	
Verein Jugendarbeit	Verein	OR	Soziales	Jugendarbeit			2/11		Jährlicher Gemeinde- beitrag von Fr. 280'000.-	-	
Kindes- und Erwach- senenschutzbehörde KESB, Dübendorf	Anschluss- vertrag	HRM	Soziales	Kindes- und Erwachs- enenschutz					Kostenvertei- lung gem. Fallzahlen stand 31.12.	-	
Zivilstandskreis Dübendorf	Anschluss- vertrag	HRM	Bevölkerung & Sicherheit	Zivilstands- amt					Kostenvertei- lung gem. Einwohner per 1.1. Rechnungs- jahr	-	

## Anhang

### Ausgewählte Positionen des Fremdkapitals

Konto	Bezeichnung	Buchwert 01.01.2025	Veränderung im Rechnungsjahr	Buchwert 31.12.2025
<b>201x</b>	<b>Kurzfristige Finanzverbindlichkeiten</b>			
	Darlehen, UBS, 11.02.2016 - 11.02.2026, Zins 1.400 %	0.00	3'000'000.00	3'000'000.00
<b>206x</b>	<b>Langfristige Finanzverbindlichkeiten</b>			
	Darlehen, UBS, 11.02.2016 - 11.02.2026, Zins 1.400 %	3'000'000.00	-3'000'000.00	0.00
	<b>Fälligkeitsstatistik:</b>			
	1 bis 2 Jahre			0.00
	2 bis 5 Jahre			0.00
	über 5 Jahre			0.00
	<b>Total</b>			<b>0.00</b>
	Gewichteter Durchschnittzinssatz der langfristigen Finanzverbindlichkeiten in %			<b>1.400%</b>

## Anhang

### Gewährleistungsspiegel / Eventualverbindlichkeiten

Name Sitz	Art der Verpflichtung	Datum	Verfallzeit	Verpflichtung Betrag	Eigentümer, wesentl. Miteigentümer	Spezifische zus. Angaben	Zahlungsströme im Rechnungsjahr
<b>Eventualverbindlichkeiten</b> (Bürgschaften, Garantieverpflichtungen, Defizitgarantien etc.)							
BVK Zürich	Pensionskasse, Vertrags-Nr. 20.8063.00 Deckungsgrad per 31.12.2025 113.6%						<b>2'401'776.25</b>
BVK Zürich	Pensionskasse, Vertrags-Nr. 29.9261.00 Deckungsgrad per 31.12.2025 113.6%						<b>581'418.10</b>
<b>Weitere Verpflichtungen</b> (Altlasten, Konventionalstrafen)							
Baltensperger AG, Bestrittene Rechnung aus Werkvertrag							<b>356'682.00</b>
Altlastensanierung Gemeindehaus, in Abklärung							<b>0.00</b>

## Anhang

### Rückstellungsspiegel

<b>Kurzfristige Rückstellungen</b>		Stand 01.01.2025	Bildung inkl. Erhöhung (+)	Verwendung (-)	Auflösung (-)	Umbuchung (+/-)	Stand 31.12.2025	Begründung
2050	Mehrleistungen des Personals	452'408.13	384'557.00	-61'451.75	-390'956.38	0.00	<b>384'557.00</b>	A
2051	Andere Ansprüche des Personals	0.00	0.00	0.00	0.00	0.00	<b>0.00</b>	
2052	Prozesse	0.00	0.00	0.00	0.00	0.00	<b>0.00</b>	
2053	Nicht versicherte Schäden	0.00	0.00	0.00	0.00	0.00	<b>0.00</b>	
2054	Bürgschaften und Garantieleistungen	0.00	0.00	0.00	0.00	0.00	<b>0.00</b>	
2055	Übrige betriebliche Tätigkeit	0.00	0.00	0.00	0.00	0.00	<b>0.00</b>	
2056	Vorsorgeverpflichtungen	0.00	0.00	0.00	0.00	0.00	<b>0.00</b>	
2057	Finanzaufwand	0.00	0.00	0.00	0.00	0.00	<b>0.00</b>	
2058	Investitionsrechnung	0.00	0.00	0.00	0.00	0.00	<b>0.00</b>	
2059	Übrige Rückstellungen	907'459.90	0.00	-817'966.25	0.00	0.00	<b>89'493.65</b>	B
<b>Total kurzfristige Rückstellungen</b>		<b>1'359'868.03</b>	<b>384'557.00</b>	<b>-879'418.00</b>	<b>-390'956.38</b>	<b>0.00</b>	<b>474'050.65</b>	

### Begründungen der kurzfristigen Rückstellungen

		Konto ER / IR	Buchwert 31.12.2025
A	Mehrleistungen des Personals gemäss Stundenrapporte per 31.12.2025	301000	<b>384'557.00</b>
B	Zu hoch fakturierte Steuern Rechnungsjahr 2023 von 4 %, Teilverwendung im Rechnungsjahr 2025 (für Steuern früh. Jahre)	40xxxx	<b>89'493.65</b>
<b>Total kurzfristige Rückstellungen</b>			<b>474'050.65</b>

## Anhang

### Rückstellungsspiegel

<b>Langfristige Rückstellungen</b>		Stand 01.01.2025	Bildung inkl. Erhöhung (+)	Verwendung (-)	Auflösung (-)	Umbuchung (+/-)	Stand 31.12.2025	Begründung
2081	Ansprüche des Personals	0.00	0.00	0.00	0.00	0.00	<b>0.00</b>	
2082	Prozesse	0.00	0.00	0.00	0.00	0.00	<b>0.00</b>	
2083	Nicht versicherte Schäden	0.00	0.00	0.00	0.00	0.00	<b>0.00</b>	
2084	Bürgschaften und Garantieleistungen	0.00	0.00	0.00	0.00	0.00	<b>0.00</b>	
2085	Übrige betriebliche Tätigkeit	0.00	0.00	0.00	0.00	0.00	<b>0.00</b>	
2086	Vorsorgeverpflichtungen	0.00	0.00	0.00	0.00	0.00	<b>0.00</b>	
2087	Finanzaufwand	0.00	0.00	0.00	0.00	0.00	<b>0.00</b>	
2088	Investitionsrechnung	0.00	0.00	0.00	0.00	0.00	<b>0.00</b>	
2089	Übrige Rückstellungen	0.00	0.00	0.00	0.00	0.00	<b>0.00</b>	
<b>Total langfristige Rückstellungen</b>		<b>0.00</b>	<b>0.00</b>	<b>0.00</b>	<b>0.00</b>	<b>0.00</b>	<b>0.00</b>	

### Begründungen der langfristigen Rückstellungen

	Konto ER / IR	Buchwert 31.12.2025
		<b>0.00</b>
<b>Total langfristige Rückstellungen</b>		<b>0.00</b>

## Anhang

### Eigenkapitalnachweis

Veränderungen	Stand 01.01.2025	Zuweisung Jahresergebnis		Spezialfinanzierungen im Eigenkapital		Vorfinanzierungen		Finanzpolitische Reserve		Marktwertreserve Finanzinstrumente Veränderung	Jahresergebnis		Stand 31.12.2025
		Zuweisung	Belastung	Einlage	Entnahme	Einlage	Entnahme	Einlage	Entnahme		Ertragsü.	Aufwandü.	
<b>2900 Spezialfinanzierungen im Eigenkapital</b>													<b>20'028'738.61</b>
Wasserwerk	4'647'298.58			0.00	5'524.07								4'641'774.51
Abwasserbeseitigung	7'015'899.82			81'591.18	0.00								7'097'491.00
Abfallwirtschaft	1'829'445.55			145'997.52	0.00								1'975'443.07
Elektrizitätsnetz	4'963'918.82			433'644.50	0.00								5'397'563.32
Energie	233'642.46			682'824.25	0.00								916'466.71
<b>2910 Fonds im Eigenkapital</b>													<b>36'500.00</b>
Ersatzabgaben für Parkplatzbauten	36'500.00												36'500.00
Forstreservfonds	0.00												0.00
Wohnraumfonds	0.00												0.00
Liegenschaftsfonds	0.00												0.00
	0.00												0.00
<b>2920 Rücklagen der Globalbudgetbereiche</b>													<b>0.00</b>
Rücklage A	0.00												0.00
	0.00												0.00
<b>2930 Vorfinanzierungen</b>													<b>0.00</b>
Vorfinanzierung A	0.00					0.00	0.00						0.00
Wasserwerk, Vorfinanzierung A	0.00					0.00	0.00						0.00
Abwasserbeseitigung, Vorfinanzierung A	0.00					0.00	0.00						0.00
Abfallwirtschaft, Vorfinanzierung A	0.00					0.00	0.00						0.00
	0.00					0.00	0.00						0.00
<b>2940 Finanzpolitische Reserve</b>	2'150'000.00							0.00	0.00				<b>2'150'000.00</b>
<b>2950 Aufwertungsreserve</b>													<b>0.00</b>
Aufwertungsreserve allgemeiner Haushalt	0.00												0.00
Aufwertungsreserve Wasserwerk	0.00												0.00
Aufwertungsreserve Abwasserbeseitigung	0.00												0.00
Aufwertungsreserve Abfallwirtschaft	0.00												0.00
Aufwertungsreserve Elektrizität	0.00												0.00
<b>2960 Neubewertungsreserve FV</b>	0.00												<b>0.00</b>
<b>2961 Marktwertreserve auf Finanzinstrumenten</b>	0.00									0.00			<b>0.00</b>
<b>2990 Jahresergebnis</b>	2'782'391.15		2'782'391.15								3'403'127.91	0.00	<b>3'403'127.91</b>
<b>2999 Kumulierte Ergebnisse der Vorjahre</b>	80'593'398.02	2'782'391.15											<b>83'375'789.17</b>
<b>Total</b>	<b>104'252'494.40</b>	<b>2'782'391.15</b>	<b>2'782'391.15</b>	<b>1'344'057.45</b>	<b>5'524.07</b>	<b>0.00</b>	<b>0.00</b>	<b>0.00</b>	<b>0.00</b>	<b>0.00</b>	<b>3'403'127.91</b>	<b>0.00</b>	<b>108'994'155.69</b>

## Anhang

### Sonderrechnungen

**Art** Legat, Schenkung  
**Bezeichnung, Konto** 2092.00  
**Zweck** Wohnraum für Betagte

### Erfolgsrechnung 2025

				Aufwand	Ertrag
<b>Ertrag</b>	Zinsertrag	Kapital	344'438.63		
		Zinssatz % (Verzinsung gemäss Beschluss)	1.40%		4'822.14
	Übrige Erträge	--			0.00
<b>Aufwand</b>		--		0.00	
				0.00	
Total Aufwand / Ertrag				0.00	4'822.14
<b>Ertragsüberschuss (+) / Aufwandüberschuss (-)</b>					<b>4'822.14</b>

### Abschluss

		Vermögensveränderung
Vermögen Anfang Rechnungsjahr		344'438.63
Ertragsüberschuss (+) / Aufwandüberschuss (-)		4'822.14
<b>Vermögen Ende Rechnungsjahr</b>		<b>349'260.77</b>

### Bilanz per 31.12.2025

		Aktiven	Passiven
Kapital		349'260.77	
Guthaben bei Politischer Gemeinde		0.00	
...		0.00	
Aktivenüberschuss = <b>Vermögen</b>			349'260.77
<b>Total</b>		<b>349'260.77</b>	<b>349'260.77</b>

## Anhang

### Sonderrechnungen

**Art** Legat, Schenkung  
**Bezeichnung, Konto** 2092.01  
**Zweck** Alters- und Pflegeheimfonds

### Erfolgsrechnung 2025

				Aufwand	Ertrag
<b>Ertrag</b>	Zinsertrag	Kapital	174'602.22		
		Zinssatz % (Verzinsung gemäss Beschluss)	1.40%		2'444.43
	Übrige Erträge	Spenden			80.00
<b>Aufwand</b>		Diverse Anlässe mit Bewohner (Singstunden, Weihnachten, Samichlaus, Jubiläum)		6'162.85	
		Verbrauchsmaterial (Christbäume, Aufwand Katzen)		6'825.45	
Total Aufwand / Ertrag				12'988.30	2'524.43
<b>Ertragsüberschuss (+) / Aufwandüberschuss (-)</b>					<b>-10'463.87</b>

### Abschluss

		Vermögensveränderung
Vermögen Anfang Rechnungsjahr		174'602.22
Ertragsüberschuss (+) / Aufwandüberschuss (-)		-10'463.87
<b>Vermögen Ende Rechnungsjahr</b>		<b>164'138.35</b>

### Bilanz per 31.12.2025

	Aktiven	Passiven
Kapital	164'138.35	
Guthaben bei Politischer Gemeinde	0.00	
...	0.00	
Aktivenüberschuss = <b>Vermögen</b>		164'138.35
<b>Total</b>	<b>164'138.35</b>	<b>164'138.35</b>

## Anhang

### Sonderrechnungen

**Art** Legat, Schenkung  
**Bezeichnung, Konto** 2092.02  
**Zweck** Nachlass Doris Kobelt "Jugend"

### Erfolgsrechnung 2025

				Aufwand	Ertrag
<b>Ertrag</b>	Zinsertrag	Kapital	2'061.23		
		Zinssatz % (Verzinsung gemäss Beschluss)	1.40%		28.86
	Übrige Erträge	--			0.00
<b>Aufwand</b>		--		0.00	
				0.00	
Total Aufwand / Ertrag				0.00	28.86
<b>Ertragsüberschuss (+) / Aufwandüberschuss (-)</b>					<b>28.86</b>

### Abschluss

		Vermögensveränderung
Vermögen Anfang Rechnungsjahr		2'061.23
Ertragsüberschuss (+) / Aufwandüberschuss (-)		28.86
<b>Vermögen Ende Rechnungsjahr</b>		<b>2'090.09</b>

### Bilanz per 31.12.2025

	Aktiven	Passiven
Kapital	2'090.09	
Guthaben bei Politischer Gemeinde	0.00	
...	0.00	
Aktivenüberschuss = <b>Vermögen</b>		2'090.09
<b>Total</b>	<b>2'090.09</b>	<b>2'090.09</b>

## Anhang

### Sonderrechnungen

<b>Art</b>	Legat, Schenkung
<b>Bezeichnung, Konto</b>	2092.03
<b>Zweck</b>	Nachlass Doris Kobelt "Senioren"

### Erfolgsrechnung 2025

				Aufwand	Ertrag
<b>Ertrag</b>	Zinsertrag	Kapital	26'422.58		
		Zinssatz % (Verzinsung gemäss Beschluss)	1.40%		369.92
	Übrige Erträge	Spenden			0.00
	Rückerstattungen	Erträge Anlässe			2'938.70
<b>Aufwand</b>		Diverse (Adventsfeier, Projekte, Konzert, Führungen, Tanzcafe)		8'565.30	
				0.00	
Total Aufwand / Ertrag				8'565.30	3'308.62
<b>Ertragsüberschuss (+) / Aufwandüberschuss (-)</b>					<b>-5'256.68</b>

### Abschluss

		Vermögensveränderung
Vermögen Anfang Rechnungsjahr		26'422.58
Ertragsüberschuss (+) / Aufwandüberschuss (-)		-5'256.68
<b>Vermögen Ende Rechnungsjahr</b>		<b>21'165.90</b>

### Bilanz per 31.12.2025

	Aktiven	Passiven
Kapital	21'165.90	
Guthaben bei Politischer Gemeinde	0.00	
...	0.00	
Aktivenüberschuss = <b>Vermögen</b>		21'165.90
<b>Total</b>	<b>21'165.90</b>	<b>21'165.90</b>

## Anhang

### Sonderrechnungen

**Art** Legat, Schenkung  
**Bezeichnung, Konto** 2092.04  
**Zweck** Familienergänzende Kleinkinderbetreuung

### Erfolgsrechnung 2025

				Aufwand	Ertrag
<b>Ertrag</b>	Zinsertrag	Kapital	6'421.55		
		Zinssatz % (Verzinsung gemäss Beschluss)	1.40%		89.90
	Übrige Erträge	--			0.00
<b>Aufwand</b>		Beitrag an Krippenkosten		624.25	
Total Aufwand / Ertrag				624.25	89.90
<b>Ertragsüberschuss (+) / Aufwandüberschuss (-)</b>					<b>-534.35</b>

### Abschluss

		Vermögensveränderung
Vermögen Anfang Rechnungsjahr		6'421.55
Ertragsüberschuss (+) / Aufwandüberschuss (-)		-534.35
<b>Vermögen Ende Rechnungsjahr</b>		<b>5'887.20</b>

### Bilanz per 31.12.2025

	Aktiven	Passiven
Kapital	5'887.20	
Guthaben bei Politischer Gemeinde	0.00	
...	0.00	
Aktivenüberschuss = <b>Vermögen</b>		5'887.20
<b>Total</b>	<b>5'887.20</b>	<b>5'887.20</b>

## Anhang

### Sonderrechnungen

**Art** Legat, Schenkung  
**Bezeichnung, Konto** 2092.05  
**Zweck** Spenden Soziales

### Erfolgsrechnung 2025

				Aufwand	Ertrag
<b>Ertrag</b>	Zinsertrag	Kapital	309'875.89		
		Zinssatz % (Verzinsung gemäss Beschluss)	1.40%		4'338.26
	Übrige Erträge	Div. Rückzahlungen von Vorschüssen			258.45
<b>Aufwand</b>		Div. freiwilligen Beiträge (Noveos, Pro Senectute), Einkauf Migros-Gutscheine		21'181.80	
Total Aufwand / Ertrag				21'181.80	4'596.71
<b>Ertragsüberschuss (+) / Aufwandüberschuss (-)</b>					<b>-16'585.09</b>

### Abschluss

		Vermögensveränderung
Vermögen Anfang Rechnungsjahr		309'875.89
Ertragsüberschuss (+) / Aufwandüberschuss (-)		-16'585.09
<b>Vermögen Ende Rechnungsjahr</b>		<b>293'290.80</b>

### Bilanz per 31.12.2025

	Aktiven	Passiven
Kapital	293'290.80	
Guthaben bei Politischer Gemeinde	0.00	
...	0.00	
Aktivenüberschuss = <b>Vermögen</b>		293'290.80
<b>Total</b>	<b>293'290.80</b>	<b>293'290.80</b>

## Anhang

### Sonderrechnungen

<b>Art</b>	Legat, Schenkung
<b>Bezeichnung, Konto</b>	2092.06
<b>Zweck</b>	Spenden Seniorenreisen

### Erfolgsrechnung 2025

				Aufwand	Ertrag
<b>Ertrag</b>	Zinsertrag	Kapital	24'636.80		
		Zinssatz % (Verzinsung gemäss Beschluss)	1.40%		344.92
	Übrige Erträge	Einnahmen (Teilnehmerbeiträge) Seniorenreise			4'370.00
<b>Aufwand</b>		Seniorenreise		7'045.00	
Total Aufwand / Ertrag				7'045.00	4'714.92
<b>Ertragsüberschuss (+) / Aufwandüberschuss (-)</b>					<b>-2'330.08</b>

### Abschluss

		Vermögensveränderung
Vermögen Anfang Rechnungsjahr		24'636.80
Ertragsüberschuss (+) / Aufwandüberschuss (-)		-2'330.08
<b>Vermögen Ende Rechnungsjahr</b>		<b>22'306.72</b>

### Bilanz per 31.12.2025

		Aktiven	Passiven
Kapital		22'306.72	
Guthaben bei Politischer Gemeinde		0.00	
...		0.00	
Aktivenüberschuss = <b>Vermögen</b>			22'306.72
<b>Total</b>		<b>22'306.72</b>	<b>22'306.72</b>

## Anhang

### Sonderrechnungen

<b>Art</b>	Legat, Schenkung
<b>Bezeichnung, Konto</b>	2092.09
<b>Zweck</b>	Spenden Personal Alterszentrum

### Erfolgsrechnung 2025

				Aufwand	Ertrag
<b>Ertrag</b>	Zinsertrag	Kapital	12'367.05		
		Zinssatz % (Verzinsung gemäss Beschluss)	1.40%		173.14
	Übrige Erträge	Spenden, Beiträge für das Personal (von Angehörigen)			4'136.50
<b>Aufwand</b>		Team-Events		2'210.30	
Total Aufwand / Ertrag				2'210.30	4'309.64
<b>Ertragsüberschuss (+) / Aufwandüberschuss (-)</b>					<b>2'099.34</b>

### Abschluss

		Vermögensveränderung
Vermögen Anfang Rechnungsjahr		12'367.05
Ertragsüberschuss (+) / Aufwandüberschuss (-)		2'099.34
<b>Vermögen Ende Rechnungsjahr</b>		<b>14'466.39</b>

### Bilanz per 31.12.2025

		Aktiven	Passiven
Kapital		14'466.39	
Guthaben bei Politischer Gemeinde		0.00	
...		0.00	
Aktivenüberschuss = <b>Vermögen</b>			14'466.39
<b>Total</b>		<b>14'466.39</b>	<b>14'466.39</b>

## Anhang

### Haushaltsgleichgewicht

#### Ausgleich des Budgets

Regel: Der Gemeindesteuerfuss wird grundsätzlich so festgesetzt, dass die Erfolgsrechnung des Budgets ausgeglichen ist (§ 92 Abs. 1 GG).

<b>Jahresergebnis Erfolgsrechnung</b>	Aufwandüberschuss (-) / Ertragsüberschuss (+) gemäss Budget	<b>-2'355'100.00</b>
<b>Jahresergebnis Erfolgsrechnung</b>	Aufwandüberschuss (-) / Ertragsüberschuss (+) gemäss Jahresrechnung	<b>3'403'127.91</b>

#### Individuelle Information zum Ausgleich des Budgets unter Berücksichtigung der eigenen kommunalen Haushaltsregeln

#### Zulässiger Aufwandüberschuss

Regel: Pro Jahr darf ein Aufwandüberschuss in der Höhe der budgetierten Abschreibungen auf dem Verwaltungsvermögen zuzüglich 3% des Steuerertrags budgetiert werden (§ 92 Abs. 2 GG).

Ist das Finanzvermögen grösser als das Fremdkapital [Nettovermögen], darf von Abs. 2 abgewichen und bis zur Höhe der Differenz ein Aufwandüberschuss budgetiert werden (§ 92 Abs. 3 GG).

Falls Einlagen in die Vorfinanzierungen (§ 90 Abs. 3 GG) oder in die Reserve (§ 123 Abs. 2 GG) budgetiert werden, darf im Budget kein Aufwandüberschuss resultieren.

Die Regelung ist für die Jahresrechnung nicht relevant.

## Anhang

### Haushaltsgleichgewicht

#### Kennzahlen

Regel: Zur Beurteilung der Veränderung des Eigenkapitals, der Zinsbelastung und der Investitionen werden folgende Kennzahlen ausgewiesen (§ 94 GG).

#### Eigenkapitalquote

Die Eigenkapitalquote gibt Auskunft über die Kapitalstruktur der Gemeinde. Sie zeigt, zu welchem Anteil die Aktiven selber finanziert sind. Ein höheres Eigenkapital bedeutet mehr Handlungsspielraum der Gemeinde und eine bessere Bonität gegenüber den Kreditgebern.

Richtwerte  
> 25 % genügend  
< 25 % ungenügend

2019	2020	2021	2022	2023	<b>2024</b>	2025	2026	2027	2028	Ø
51%	55%	60%	74%	75%	<b>78%</b>					66%

#### Zinsbelastungsquote

Die Zinsbelastungsquote informiert über das Verhältnis der Zinsen zum laufenden Ertrag. Sie zeigt, wie gut die Gemeinde ihre Verpflichtungen gegenüber den Kreditgebern erfüllen kann. Die Tragbarkeitsberechnung erfolgt zu einem durchschnittlichen Zinssatz von 5 %.

Richtwerte  
< 5 % genügend  
> 5 % ungenügend

2019	2020	2021	2022	2023	<b>2024</b>	2025	2026	2027	2028	Ø
1%	1%	0.2%	-0.3%	-0.7%	<b>-0.7%</b>					0.1%

#### Investitionsanteil

Der Investitionsanteil zeigt das Ausmass der Investitionstätigkeit an. Er gibt an, welcher Anteil der gesamten Ausgaben einer Gemeinde für Investitionen in die Infrastruktur eingesetzt wird.

Richtwerte  
> 10 % genügend  
< 10 % ungenügend

2019	2020	2021	2022	2023	<b>2024</b>	2025	2026	2027	2028	Ø
13%	11%	18%	10%	11%	<b>7%</b>					12%

## Anhang

### Finanzkennzahlen

	Rechnung 2025	Budget 2025	Rechnung 2024	Richtwerte
Anzahl Einwohner	9'604	9'650	9'608	
Steuerfuss	99%	99%	99%	
Steuerkraft pro Einwohner (eigene Berechnung)	3'644	4'021	3'906	
<b>Selbstfinanzierungsgrad</b>	<b>101%</b>	14%	140%	> 100 % ideal 80 - 100 % gut bis vertretbar 50 - 80 % problematisch < 50 % ungenügend
Anteil der Nettoinvestitionen, der aus eigenen Mitteln finanziert werden kann.				
<b>Zinsbelastungsanteil</b>	<b>-0.1%</b>	0.0%	-0.1%	0 - 4 % gut 4 - 9 % genügend > 9 % schlecht
Anteil des laufenden Ertrags, welcher durch den Nettozinsaufwand gebunden ist.				
<b>Nettoverschuldungsquotient</b>	<b>-104%</b>	-	-96%	< 100 % gut 100 - 150 % genügend > 150 % schlecht
Anteil der direkten Steuern der natürlichen und juristischen Personen, der erforderlich wäre, um die Nettoschuld abzutragen.				
<b>Nettoschuld I pro Einwohnerin und Einwohner</b>	<b>-3'782</b>	-	-3'768	< 0 Fr. Nettovermögen 1 - 1'000 Fr. geringe Verschuldung 1'001 - 2'500 Fr. mittlere Verschuldung 2'501 - 5'000 Fr. hohe Verschuldung > 5'000 Fr. sehr hohe Verschuldung
Verschuldung pro Einwohnerin und Einwohner in Franken.				

## Anhang

### Kreditrechtliche Angaben

#### Verpflichtungskredite

Kreditbeschluss								Rechnung 2025						
Datum	Organ	Brutto Netto	Kredit Fr.	Konto ER Konto IR	Bezeichnung	Ausgaben kumuliert bis 2024	Einnahmen kumuliert bis 2024	Ausgaben	Einnahmen	Ausgaben kumuliert bis 2025	Einnahmen kumuliert bis 2025	Abweichung bewilligter Kredit	Abrechnung Datum	Organ
12.06.2024	GV	B	1'200'000.00	1.5101.5040.02	<b>Gemeindehaus Fällanden, Sanierung und Nutzungserw.</b> Projektierungskredit	79'744.40	0.00	<b>145'544.25</b>	<b>0.00</b>	<b>225'288.65</b>	0.00	<b>-974'711.35</b>		
12.06.2024	GV	B	3'950'000.00	1.9100.5040.25	<b>Schulraumprovisorium Buechwis</b> Baukredit	405'258.25	0.00	<b>3'079'626.13</b>	<b>0.00</b>	<b>3'484'884.38</b>	0.00	<b>-465'115.62</b>		
11.09.2024	GV	B	676'000.00	1.9100.5040.26 1.9100.5040.27	<b>Schulraumplanung (Teil 1) inkl. SH Bommern</b> Projektierungskredit	51'957.10	0.00	<b>64'229.50</b>	<b>0.00</b>	<b>116'186.60</b>	0.00	<b>-559'813.40</b>		
27.11.2024	GV	B	2'075'000.00	1.4250.5040.01 1.4250.5060.01	<b>Unterbringung Flüchtlinge</b> Installation Container und Einrichtung	865'400.20	0.00	<b>1'241'476.10</b>	<b>0.00</b>	<b>2'106'876.30</b>	0.00	<b>31'876.30</b>		
26.11.2025	GV	B	900'000.00	1.9100.5040.34	<b>Liegenschaft Maurstrasse 25</b> Projektierungskredit	0	0	<b>85'067.85</b>	<b>0.00</b>	<b>85'067.85</b>	0.00	<b>-814'932.15</b>		

Ausweis der von den Stimmberechtigten (Gemeindeversammlung oder Urne) oder dem Gemeindeparlament beschlossenen Verpflichtungskredite (§ 19 Abs. 1 lit. f. VGG).

## Anhang

### Pflegeheim - Kostendeckungsprinzip (wird erst ende März aktualisiert)

**Institution** Alters- und Pflegeheim Sunnetal, 8117 Fällanden  
**Jahr** 2025

#### Kostendeckung

Nachweis der Einhaltung des Kostendeckungsprinzips für Unterkunft, Verpflegung (Pension) und Betreuung gemäss § 12 Pflegegesetz (LS 855.1)

	Total	Pension	Betreuung	Total Pension / Betreuung	KLV-Pflege	Übrige
Total Kosten	<b>5'053'989.00</b>	2'391'566.00	398'319.00	<b>2'789'885.00</b>	2'085'924.00	178'180.00
Total Erträge	<b>5'014'533.00</b>	2'192'402.00	626'340.00	<b>2'818'742.00</b>	1'898'784.00	297'007.00
Saldo / Differenz	<b>-39'456.00</b>	-199'164.00	228'021.00	<b>28'857.00</b>	-187'140.00	118'827.00
in % Kosten	<b>-0.8%</b>	-8.3%	57.2%	<b>1.0%</b>	-9.0%	66.7%

#### Erläuterungen zu den Kostendeckungen

Die Gemeinde übernimmt das Defizit.

#### § 12 Pflegegesetz

Abs. 1 Die Kosten für andere Leistungen des Pflegeheims wie Unterkunft, Verpflegung und Betreuung gehen zulasten der Leistungsbezügerin oder des Leistungsbezügers. Die Gemeinden können diese Kosten ganz oder teilweise übernehmen.

Abs. 2 Pflegeheime, die gemäss § 5 Abs. 1 von einer oder mehreren Gemeinden betrieben werden oder beauftragt sind, verrechnen bei Einwohnerinnen und Einwohnern dieser Gemeinden für Unterkunft, Verpflegung und Betreuung höchstens kostendeckende Taxen. Sie weisen die Einhaltung dieser Vorgabe in der Jahresrechnung aus.

KLV = Verordnung des EDI über Leistungen in der obligatorischen Krankenpflegeversicherung (Krankenpflege-Leistungsverordnung; KLV; SR 832.112.31)

## Anhang

### Elektrizitätswerk (Netz) - Deckungsdifferenzenspiegel

#### Deckungsdifferenzenspiegel\* per 31.12.2025

Jahr	Bestand 1.1. inkl. Zinsen	Abgänge laufendes Jahr	Bestand nach Abgängen	Zugänge laufendes Jahr (+ = Überdeckung) 1	Bestand 31.12. vor Verzinsung	Verzinsung Bestand 2	Deckungsdifferenzen laufendes Jahr + Verzinsung	Bestand 31.12. nach Verzinsung 3	Für Tarif Jahr + 1 geplant 4	Verfügbare Betrag für neue Tarife	WACC Jahr + 2 5
2019	427'717.00	0.00	427'717.00	<b>-203'667.00</b>	224'050.00	8'581.12	232'631.12	<b>232'631.12</b>	-142'572.00	90'059.12	3.83%
2020	232'631.12	-142'572.00	90'059.12	<b>-76'772.00</b>	13'287.11	508.90	13'796.01	<b>13'796.01</b>	-30'020.00	-16'223.99	3.83%
2021	13'796.01	-30'020.00	-16'223.99	<b>10'815.99</b>	-5'408.00	0.00	-5'408.00	<b>-5'408.00</b>	5'408.00	0.00	0.00%
2022	-5'408.00	5'408.00	0.00	<b>-220'193.00</b>	-220'193.00	-9'093.97	-229'286.97	<b>-229'286.97</b>	0.00	-229'286.97	4.13%
2023	-229'286.97	0.00	-229'286.97	<b>-847'686.00</b>	-1'076'972.97	-42'863.52	-1'119'836.49	<b>-1'119'836.49</b>	0.00	-1'119'836.49	3.98%
2024	-1'119'836.49	0.00	-1'119'836.49	<b>-724'017.00</b>	-1'843'853.49	-36'877.07	-1'880'730.56	<b>-1'880'730.56</b>	381'905.00	-1'498'825.56	2.00%
2025	-1'880'730.56	381'905.00	-1'498'825.56	<b>-694'192.00</b>	-2'193'017.56	-38'377.81	-2'231'395.37	<b>-2'231'395.37</b>	718'989.00	-1'512'406.37	1.75%

#### Erläuterungen

\* Deckungsdifferenzenspiegel gemäss Vorlage der ECom

1 Deckungsdifferenzen des entsprechenden Jahres; die tatsächliche Anrechnung wird jeweils erst mit der Vorkalkulation im August festgelegt

2 Verzinsung der bestehenden Deckungsdifferenzen

3 Gesamthaft bestehende Deckungsdifferenzen per Ende Jahr inklusive der vorgegebenen Verzinsung

4 Anteil der Deckungsdifferenzen, welche in die Tarife des Folgejahres eingerechnet werden

5 Zinssatz zur Verzinsung der Deckungsdifferenzen (WACC = Weighted Average Cost of Capital; gewichteter durchschnittlicher Kapitalkostensatz), ab 2026 nur noch FK-Zinssatz

## Anhang

### Elektrizitätswerk (Energie) - Deckungsdifferenzenspiegel

#### Deckungsdifferenzenspiegel\* per 31.12.2025

Jahr	Bestand 1.1. inkl. Zinsen	Abgänge laufendes Jahr	Bestand nach Abgängen	Zugänge laufendes Jahr (+ = Überdeckung) 1	Bestand 31.12. vor Verzinsung	Verzinsung Bestand	Deckungsdifferenzen laufendes Jahr + Verzinsung	Bestand 31.12. nach Verzinsung	Für Tarif Jahr + 1 geplant	Verfügbare Betrag für neue Tarife	WACC Jahr + 2
					2			3	4		5
2019	-304'826.00	24'521.00	-280'305.00	<b>-175'854.00</b>	-456'159.00	-17'470.89	-473'629.89	<b>-473'629.89</b>	0.00	-473'629.89	3.83%
2020	-473'629.89	0.00	-473'629.89	<b>28'754.00</b>	-444'875.89	-17'038.75	-461'914.64	<b>-461'914.64</b>	157'877.00	-304'037.64	3.83%
2021	-461'914.64	157'877.00	-304'037.64	<b>202'691.64</b>	-101'346.00	0.00	-101'346.00	<b>-101'346.00</b>	101'346.00	0.00	0.00%
2022	-101'346.00	101'346.00	0.00	<b>-167'377.32</b>	-167'377.32	-6'912.68	-174'290.00	<b>-174'290.00</b>	0.00	-174'290.00	4.13%
2023	-174'290.00	0.00	-174'290.00	<b>-1'532'746.00</b>	-1'707'036.00	-67'940.03	-1'774'976.03	<b>-1'774'976.03</b>	747'339.00	-1'027'637.03	3.98%
2024	-1'774'976.03	747'339.00	-1'027'637.03	<b>-54'023.00</b>	-1'081'660.03	-21'633.20	-1'103'293.23	<b>-1'103'293.23</b>	247'038.00	-856'255.23	2.00%
2025	-1'103'293.23	247'038.00	-856'255.23	<b>81'101.00</b>	-775'154.23	-13'565.20	-788'719.43	<b>-788'719.43</b>	267'201.00	-521'518.43	1.75%

#### Erläuterungen

- \* Deckungsdifferenzenspiegel gemäss Vorlage der ECom
- 1 Deckungsdifferenzen des entsprechenden Jahres; die tatsächliche Anrechnung wird jeweils erst mit der Vorkalkulation im August festgelegt
- 2 Verzinsung der bestehenden Deckungsdifferenzen
- 3 Gesamthaft bestehende Deckungsdifferenzen per Ende Jahr inklusive der vorgegebenen Verzinsung
- 4 Anteil der Deckungsdifferenzen, welche in die Tarife des Folgejahres eingerechnet werden
- 5 Zinssatz zur Verzinsung der Deckungsdifferenzen (WACC = Weighted Average Cost of Capital; gewichteter durchschnittlicher Kapitalkostensatz), ab 2026 nur noch FK-Zinssatz

# **Jahresrechnung - Details zum Finanzbericht**

## Anhang

### Elektrizitätswerk (Netz) - Deckungsdifferenzenspiegel

#### Deckungsdifferenzenspiegel\* per 31.12.2025

Jahr	Bestand 1.1. inkl. Zinsen	Abgänge laufendes Jahr	Bestand nach Abgängen	Zugänge laufendes Jahr (+ = Überdeckung) 1	Bestand 31.12. vor Verzinsung	Verzinsung Bestand 2	Deckungsdifferenzen laufendes Jahr + Verzinsung	Bestand 31.12. nach Verzinsung 3	Für Tarif Jahr + 1 geplant 4	Verfügbare Betrag für neue Tarife	WACC Jahr + 2 5
2019	427'717.00	0.00	427'717.00	<b>-203'667.00</b>	224'050.00	8'581.12	232'631.12	<b>232'631.12</b>	-142'572.00	90'059.12	3.83%
2020	232'631.12	-142'572.00	90'059.12	<b>-76'772.00</b>	13'287.11	508.90	13'796.01	<b>13'796.01</b>	-30'020.00	-16'223.99	3.83%
2021	13'796.01	-30'020.00	-16'223.99	<b>10'815.99</b>	-5'408.00	0.00	-5'408.00	<b>-5'408.00</b>	5'408.00	0.00	0.00%
2022	-5'408.00	5'408.00	0.00	<b>-220'193.00</b>	-220'193.00	-9'093.97	-229'286.97	<b>-229'286.97</b>	0.00	-229'286.97	4.13%
2023	-229'286.97	0.00	-229'286.97	<b>-847'686.00</b>	-1'076'972.97	-42'863.52	-1'119'836.49	<b>-1'119'836.49</b>	0.00	-1'119'836.49	3.98%
2024	-1'119'836.49	0.00	-1'119'836.49	<b>-724'017.00</b>	-1'843'853.49	-36'877.07	-1'880'730.56	<b>-1'880'730.56</b>	381'905.00	-1'498'825.56	2.00%
2025	-1'880'730.56	381'905.00	-1'498'825.56	<b>-694'192.00</b>	-2'193'017.56	-38'377.81	-2'231'395.37	<b>-2'231'395.37</b>	718'989.00	-1'512'406.37	1.75%

#### Erläuterungen

\* Deckungsdifferenzenspiegel gemäss Vorlage der ECom

1 Deckungsdifferenzen des entsprechenden Jahres; die tatsächliche Anrechnung wird jeweils erst mit der Vorkalkulation im August festgelegt

2 Verzinsung der bestehenden Deckungsdifferenzen

3 Gesamthaft bestehende Deckungsdifferenzen per Ende Jahr inklusive der vorgegebenen Verzinsung

4 Anteil der Deckungsdifferenzen, welche in die Tarife des Folgejahres eingerechnet werden

5 Zinssatz zur Verzinsung der Deckungsdifferenzen (WACC = Weighted Average Cost of Capital; gewichteter durchschnittlicher Kapitalkostensatz), ab 2026 nur noch FK-Zinssatz

## Anhang

### Elektrizitätswerk (Energie) - Deckungsdifferenzenspiegel

#### Deckungsdifferenzenspiegel\* per 31.12.2025

Jahr	Bestand 1.1. inkl. Zinsen	Abgänge laufendes Jahr	Bestand nach Abgängen	Zugänge laufendes Jahr (+ = Überdeckung) 1	Bestand 31.12. vor Verzinsung	Verzinsung Bestand	Deckungsdifferenzen laufendes Jahr + Verzinsung	Bestand 31.12. nach Verzinsung	Für Tarif Jahr + 1 geplant	Verfügbare Betrag für neue Tarife	WACC Jahr + 2
					2			3	4		5
2019	-304'826.00	24'521.00	-280'305.00	<b>-175'854.00</b>	-456'159.00	-17'470.89	-473'629.89	<b>-473'629.89</b>	0.00	-473'629.89	3.83%
2020	-473'629.89	0.00	-473'629.89	<b>28'754.00</b>	-444'875.89	-17'038.75	-461'914.64	<b>-461'914.64</b>	157'877.00	-304'037.64	3.83%
2021	-461'914.64	157'877.00	-304'037.64	<b>202'691.64</b>	-101'346.00	0.00	-101'346.00	<b>-101'346.00</b>	101'346.00	0.00	0.00%
2022	-101'346.00	101'346.00	0.00	<b>-167'377.32</b>	-167'377.32	-6'912.68	-174'290.00	<b>-174'290.00</b>	0.00	-174'290.00	4.13%
2023	-174'290.00	0.00	-174'290.00	<b>-1'532'746.00</b>	-1'707'036.00	-67'940.03	-1'774'976.03	<b>-1'774'976.03</b>	747'339.00	-1'027'637.03	3.98%
2024	-1'774'976.03	747'339.00	-1'027'637.03	<b>-54'023.00</b>	-1'081'660.03	-21'633.20	-1'103'293.23	<b>-1'103'293.23</b>	247'038.00	-856'255.23	2.00%
2025	-1'103'293.23	247'038.00	-856'255.23	<b>81'101.00</b>	-775'154.23	-13'565.20	-788'719.43	<b>-788'719.43</b>	267'201.00	-521'518.43	1.75%

#### Erläuterungen

- \* Deckungsdifferenzenspiegel gemäss Vorlage der ECom
- 1 Deckungsdifferenzen des entsprechenden Jahres; die tatsächliche Anrechnung wird jeweils erst mit der Vorkalkulation im August festgelegt
- 2 Verzinsung der bestehenden Deckungsdifferenzen
- 3 Gesamthaft bestehende Deckungsdifferenzen per Ende Jahr inklusive der vorgegebenen Verzinsung
- 4 Anteil der Deckungsdifferenzen, welche in die Tarife des Folgejahres eingerechnet werden
- 5 Zinssatz zur Verzinsung der Deckungsdifferenzen (WACC = Weighted Average Cost of Capital; gewichteter durchschnittlicher Kapitalkostensatz), ab 2026 nur noch FK-Zinssatz

## Erfolgsrechnung

### Erläuterungen zur Erfolgsrechnung

1

#### Präsidiales

##### Kurz und bündig

Die höheren Einnahmen im Bereich Kultur sind auf zusätzliche Subventionen des Kantons zurückzuführen. Da geplante Workshops im Jahr 2025 nicht durchgeführt wurden, wurden keine Dienstleistungen von Dritter in Anspruch genommen. Zudem konnten bei der Erstellung des Jahresberichts durch vermehrte Eigenleistungen die Kosten gesenkt werden.

Das Betriebsamt Fällanden (Betriebskreis Fällanden-Maur-Schwerzenbach) verzeichnet im Jahr 2025 Gebühreneinnahmen von CHF 973'871. Das sind CHF 58'871 mehr als budgetiert. Diese Mehreinnahmen begründen sich in der erhöhten Anzahl an komplexe Pfändungsverfahren und aufwändige Grundstücksversteigerungen. Demgegenüber bewegen sich die Aufwendungen im Umfang von CHF 1'103'342 über dem Vorjahresniveau von CHF 1'021'669. Das Nettoergebnis fällt mit einem Aufwandüberschuss von CHF 129'471 höher aus als budgetiert.

2

#### Finanzen und Steuern

##### Kurz und bündig

Die Steuerkraft der Gemeinde Fällanden hat sich im Jahr 2025 deutlich reduziert. Gleichzeitig erhöhte sich die durchschnittliche Steuerkraft des Kantons Zürich im Jahr 2025. Dies führte dazu, dass die Gemeinde Fällanden für das Jahr 2025 einen mutmasslichen Ressourcenzuschuss aus dem Finanzausgleich von CHF 5'584'000 erhalten wird. Dank diesem Zuschuss können die fehlenden Steuereinnahmen im 2025 ausgeglichen werden.

Im Rechnungsjahr 2025 flossen CHF 31'855'938 Steuereinnahmen von natürlichen Personen und CHF 1'981'942 von juristischen Personen zur Gemeinde. Dies entspricht einer negativen Abweichung von CHF 3'862'120 bzw. minus 10.2 % gegenüber dem Budget. Der Steuerertrag früherer Jahre fiel bei den natürlichen Personen CHF 551'332 höher und bei den juristischen Personen leider um CHF -2'511'714 tiefer aus. Die Einnahmen aus den Grundstückgewinnsteuern von CHF 6'444'448 gegenüber den budgetierten CHF 4'500'000 fallen ins Gewicht und kompensieren die Mindererträge aus den ordentlichen Steuern. Die Mehrerträge sind auf die weiterhin hohe Anzahl an Handänderungen zurückzuführen.

## Erläuterungen zur Erfolgsrechnung

3

### Bevölkerung & Sicherheit

#### Kurz und bündig

Der Nettoaufwand lag mit CHF 1'378'672.47 um CHF 199'527.53 unter dem budgetierten Wert. Für das Jahr 2025 wurden aufgrund von vakanten Stellen, Springereinsätze nötig, was zu höheren Aufwendungen im Bereich der Einwohnerdienste führte. 2025 fanden rund 35% weniger Todesfälle statt, was zu minderausgaben führte. Im Bereich Feuerwehr wurde auf Grund geringerer Einsatzstunden das Budget nicht ausgeschöpft. Weiter wurden stieg der Verkauf von Parkbewilligungen um rund 20%. Bei den Hundesteuern ist eine Zunahme zu verzeichnen, dies aufgrund mehr Hunde in Fällanden.

4

### Gesellschaft

#### Kurz und bündig

Im Bereich der ambulanten und stationären Gesundheitskosten liegt der Nettoaufwand um CHF 728'998 über dem budgetierten Wert. Insbesondere bei den ambulanten Gesundheitskosten bestätigt sich der anhaltende Trend, dass ältere Menschen dank der Unterstützung durch Spitexdienste länger in ihrem eigenen Zuhause wohnen bleiben können. Zu den Kostentreibern im ambulanten Bereich zählen unter anderem auch die Aufwendungen im Zusammenhang mit pflegenden Angehörigen. Die finanzielle Lage im Alterszentrum Sunnetal bleibt komplex. Insgesamt konnte das Defizit weiter reduziert werden. Die Einnahmen sind durch eine sehr hohe Auslastung und die verbesserte Pflegebedarfserhebung deutlich gestiegen. Die Sachkosten konnten im Rahmen des Budgets gehalten werden bzw. fielen tiefer aus (u.a. auch als Ausgleichsmassnahme zu den gestiegenen Personalkosten). Auf der anderen Seite sind die Personalkosten insgesamt gestiegen. Ausfälle bei Mitarbeitenden aufgrund von Krankheit, Unfall oder Schwangerschaft oder die notwendige Überbrückung bis zur Besetzung freier Stellen führten zu vermehrtem Einsatz von Personal aus dem Springer-Pool was zu stark erhöhten Kosten für temporäre Einsätze führte. Diese waren notwendig, um den Betrieb aufrecht zu halten und die Pflegequalität zu garantieren. Der Nettoaufwand bei den Ergänzungsleistungen zur AHV liegt um CHF 361'716 über dem Budget. Die Aufwendungen in der wirtschaftlichen Sozialhilfe bewegen sich im Rahmen des Budgets und bestätigen den Trend der vergangenen Jahre mit rückläufigen Fallzahlen infolge der weiterhin guten Wirtschaftslage. Die Kosten im Asylbereich liegen insgesamt unter dem Budget und spiegeln die hohe Volatilität bei der Aufnahme neuer Personen wider. Zudem konnte ein ausserordentlicher Ertrag von rund CHF 1,8 Mio. verbucht werden. Dieser steht im Zusammenhang mit einer Rückforderung beim Kanton von Versorgertaxen aus Platzierungen in Kinder- und Jugendheimen.

---

## Erläuterungen zur Erfolgsrechnung

---

5

### **Hochbau & Liegenschaften**

#### **Kurz und bündig**

*Die Erfolgsrechnung 2025 für den Hochbau zeigt eine Abweichung von 20 % unter Budget. Dies ist hauptsächlich darauf zurückzuführen, dass weniger Baugesuche als erwartet eingegangen sind.*

*Bei den Liegenschaften liegt das Ergebnis erfreulicherweise um 11 % unter dem Budget. Die Kosten der Liegenschaften im Verwaltungsvermögen sind knapp 20 % unter dem Budget, beim Finanzvermögen gab es nur geringe Abweichungen. Dies ist primär darauf zurückzuführen, dass der Fokus im Jahr 2025 auf die anstehenden Grossprojekte gelegt wurde, um die Ressourcen optimal einzusetzen.*

6

### **Tiefbau & Werke**

#### **Kurz und bündig**

*Im Jahr 2025 verzeichnete die Abteilung Tiefbau und Werke einen tatsächlichen Aufwand von CHF 14'842'826 gegenüber einem budgetierten Aufwand von CHF 15'041'700. Dies entspricht einer Abweichung von 1.32%. Gleichzeitig konnte eine geringe Differenz von 2.40% gegenüber dem geplanten Budget verzeichnet werden. Der tatsächliche Ertrag von CHF 14'894'465 steht dem budgetierten Ertrag von CHF 15'252'300 gegenüber. Die Abweichungen resultieren aus Preissteigerungen beim An- und Verkauf von Strom, die bei der Budgetierung nicht planbar waren. Im Aufwand und Ertrag enthalten, sind die Einlagen bzw. Entnahmen aus den Spezialfinanzierungen.*

9

### **Schule und Bildung**

#### **Kurz und bündig**

*Die Erfolgsrechnung der Abteilung Bildung schliesst für das Jahr 2025 mit einem Gesamtaufwand von rund 20.27 Mio. Franken ab. Der Aufwand liegt damit tiefer als budgetiert.*

*Die grössten Kostenblöcke betreffen weiterhin die Personalaufwände in der Regelschule sowie in den Tagesstrukturen. Diese Mehrkosten sind auf krankheitsbedingte Ausfälle beim Lehrpersonal und auf die steigende Nutzung der Tagesstrukturen zurückzuführen. Da vermehrt Familien mit höheren Einkommen Betreuungsangebote nutzen und damit in höheren Tarifen eingestuft sind, fallen die Erträge gleichzeitig höher aus als budgetiert.*

*Im Bereich der Sonderpädagogik wurde das Budget im Personalaufwand hingegen unterschritten. Grund dafür ist der anhaltende Fachkräftemangel, wodurch insbesondere mehrere Logopädiestellen nicht besetzt werden konnten.*

*Insgesamt hat die Abteilung Bildung Fällanden im Jahr 2025 innerhalb des finanziellen Rahmens gearbeitet. Das Dienstleistungsangebot der Bereiche Schule, Betreuung und Sonderpädagogik konnte – abgesehen der Logopädie - jederzeit gewährleistet und bedarfsgerecht an die Bedürfnisse der Schülerinnen und Schüler angepasst werden.*

## Erfolgsrechnung nach Abteilungen

Rechnung / 11.3.2026 Pol. Gemeinde 1.1.2025 - 31.12.2025 RE ER Inst 6stellig  
Gemeinde Fällanden

Nummer	Bezeichnung	Rechnung 2025		Budget 2025		Rechnung 2024	
		Aufwand	Ertrag	Aufwand	Ertrag	Aufwand	Ertrag
<b>1</b>	<b>Erfolgsrechnung</b>	<b>86'822'517.51</b>	<b>86'822'517.51</b>	<b>84'208'400</b>	<b>84'208'400</b>	<b>84'078'457.50</b>	<b>84'078'457.50</b>
<b>1</b>	<b>Präsidiales</b> <i>Nettoergebnis</i>	<b>4'873'309.68</b>	<b>1'501'860.06</b> <i>3'371'449.62</i>	<b>4'876'300</b>	<b>1'427'900</b> <i>3'448'400</i>	<b>4'490'709.90</b>	<b>1'412'403.21</b> <i>3'078'306.69</i>
<b>10</b>	<b>Präsidiales</b> <i>Nettoergebnis</i>	<b>2'788'743.82</b>	<b>275'688.40</b> <i>2'513'055.42</i>	<b>2'862'400</b>	<b>275'300</b> <i>2'587'100</i>	<b>2'564'789.78</b>	<b>279'312.65</b> <i>2'285'477.13</i>
<b>101</b>	<b>Demokratie / Politik</b> <i>Nettoergebnis</i>	<b>557'867.50</b>	<i>557'867.50</i>	<b>618'300</b>	<i>618'300</i>	<b>579'401.47</b>	<b>7'249.20</b> <i>572'152.27</i>
<b>1010</b>	<b>Wahlen und Abstimmungen</b>	<b>62'494.22</b>		<b>70'400</b>		<b>49'165.07</b>	<b>5'249.20</b>
300002	Tag- und Sitzungsgelder	15'407.00		17'200		15'593.00	
305000	AG-Beiträge AHV, IV, EO, ALV, Verwaltungskosten	342.45				283.30	
305300	AG-Beiträge an Unfall- und Personal-Haftpflichtversicherungen	67.30				64.45	
305400	AG-Beiträge an Familienausgleichskasse	55.05				45.80	
305500	AG-Beiträge an Krankentaggeldversicherungen	54.65				53.80	
310201	Drucksachen	21'380.80		24'000		10'379.40	
310202	Publikationen, Inserate	6'905.50		10'500		2'767.10	
313001	Telefon, Porti	18'137.42		18'000		19'780.97	
313003	Dienstleistungen für Anlässe	83.05		200		151.95	
315100	Unterhalt Apparate, Maschinen, Geräte, Fahrzeuge, Werkzeuge	61.00		500		45.30	
461200	Entschädigungen von Gemeinden und Zweckverbänden						5'249.20
<b>1011</b>	<b>Gemeindeversammlung</b>	<b>40'638.85</b>		<b>44'000</b>		<b>43'128.65</b>	
300001	Entschädigung Behörden, Kommissionen	31'423.55		33'600		32'352.90	
305000	AG-Beiträge AHV, IV, EO, ALV, Verwaltungskosten	1'676.75		2'100		1'739.00	
305300	AG-Beiträge an Unfall- und Personal-Haftpflichtversicherungen	56.05		100		57.80	
305400	AG-Beiträge an Familienausgleichskasse	268.10		300		278.40	
309002	Weiterbildung			1'000			
310202	Publikationen, Inserate	2'654.45		4'000		2'179.45	
313003	Dienstleistungen für Anlässe	2'181.30		2'700		3'930.90	
317000	Reisekosten und Spesen	2'291.65				2'417.00	

## Erfolgsrechnung nach Abteilungen

Rechnung / 11.3.2026 Pol. Gemeinde 1.1.2025 - 31.12.2025 RE ER Inst 6stellig  
Gemeinde Fällanden

Nummer	Bezeichnung	Rechnung 2025		Budget 2025		Rechnung 2024	
		Aufwand	Ertrag	Aufwand	Ertrag	Aufwand	Ertrag
319900	Übriger Betriebsaufwand	87.00		200		173.20	
<b>1012</b>	<b>Exekutive</b>	<b>454'734.43</b>		<b>503'900</b>		<b>487'107.75</b>	<b>2'000.00</b>
300001	Entschädigung Behörden, Kommissionen	359'335.20		359'600		355'428.00	
305000	AG-Beiträge AHV, IV, EO, ALV, Verwaltungskosten	20'319.05		20'000		20'156.40	
305200	AG-Beiträge an Pensionskassen	39'753.60		39'800		39'396.60	
305300	AG-Beiträge an Unfall- und Personal-Haftpflichtversicherungen	3'520.30		3'900		3'477.65	
305400	AG-Beiträge an Familienausgleichskasse	3'329.15		3'600		3'300.00	
305500	AG-Beiträge an Krankentaggeldversicherungen	360.60				356.40	
309002	Weiterbildung			4'000			
310201	Drucksachen	543.80		1'000		492.50	
310202	Publikationen, Inserate			2'000		2'599.40	
313000	Dienstleistungen Dritter			30'000		22'059.90	
313003	Dienstleistungen für Anlässe	12'806.88		17'500		9'888.60	
313004	Mitglieder- und Verbandsbeiträge	10'864.05		11'000		9'988.45	
313200	Honorare externe Berater, Gutachter, Fachexperten usw.			5'000		16'030.15	
313400	Sachversicherungsprämien	3'059.70		3'000		2'925.30	
317000	Reisekosten und Spesen			200			
319900	Übriger Betriebsaufwand	842.10		3'300		1'008.40	
426000	Rückerstattungen und Kostenbeteiligungen Dritter						2'000.00
<b>102</b>	<b>Präsidiales allgemein</b>	<b>976'916.08</b>	<b>75'188.40</b>	<b>1'152'700</b>	<b>67'500</b>	<b>1'055'154.93</b>	<b>71'563.45</b>
	<i>Nettoergebnis</i>		<i>901'727.68</i>		<i>1'085'200</i>		<i>983'591.48</i>
<b>1020</b>	<b>Präsidiales</b>	<b>597'290.36</b>	<b>45'724.20</b>	<b>764'900</b>	<b>45'500</b>	<b>702'859.02</b>	<b>45'158.20</b>
301000	Löhne des Verwaltungs- und Betriebspersonals	408'207.64		470'700		496'340.05	
301009	Erstattung von Lohn des Verwaltungs- und Betriebspersonals	-12'192.45				-3'080.00	
305000	AG-Beiträge AHV, IV, EO, ALV, Verwaltungskosten	27'412.45		30'100		30'726.00	
305009	Erstattung von AG-Beiträgen AHV, IV, EO, ALV, Verwaltungskosten					-197.30	
305200	AG-Beiträge an Pensionskassen	61'482.30		63'600		66'667.90	
305300	AG-Beiträge an Unfall- und Personal-Haftpflichtversicherungen	4'739.90		5'200		5'288.50	
305400	AG-Beiträge an Familienausgleichskasse	4'375.90		4'800		4'873.40	
305500	AG-Beiträge an Krankentaggeldversicherungen	3'808.15		4'700		4'269.05	

## Erfolgsrechnung nach Abteilungen

Rechnung / 11.3.2026 Pol. Gemeinde 1.1.2025 - 31.12.2025 RE ER Inst 6stellig  
Gemeinde Fällanden

Nummer	Bezeichnung	Rechnung 2025		Budget 2025		Rechnung 2024	
		Aufwand	Ertrag	Aufwand	Ertrag	Aufwand	Ertrag
310000	Büromaterial	12'601.17		18'000		12'349.52	
310201	Drucksachen	11'229.65		14'000		10'261.15	
310202	Publikationen, Inserate	1'567.85		2'000		2'626.55	
310300	Fachliteratur, Zeitschriften	888.40		1'000		519.00	
311000	Anschaffung Büromöbel und -geräte					42.80	
311100	Anschaffung Apparate, Maschinen, Geräte, Fahrzeuge, Werkzeuge					783.70	
313000	Dienstleistungen Dritter	40'498.84		71'200		41'782.95	
313001	Telefon, Porti	27'925.06		36'000		24'794.70	
313700	Steuern und Abgaben	3'091.25		3'100		3'276.25	
315100	Unterhalt Apparate, Maschinen, Geräte, Fahrzeuge, Werkzeuge	577.30		3'000		1'154.60	
316100	Mieten, Benützungskosten Mobilien	865.95					
317000	Reisekosten und Spesen	192.00		600		210.00	
318100	Tatsächliche Forderungsverluste	19.00					
319900	Übriger Betriebsaufwand			500		170.20	
332090	Planmässige Abschreibungen übrige immaterielle Anlagen			36'400			
425000	Verkäufe		146.90		500		158.20
426000	Rückerstattungen und Kostenbeteiligungen Dritter		577.30				
490000	Interne Verrechnung von Material- und Warenbezügen		5'000.00		5'000		5'000.00
491000	Interne Verrechnung von Dienstleistungen		40'000.00		40'000		40'000.00
<b>1021</b>	<b>Bibliothek</b>	<b>283'457.65</b>	<b>3'205.20</b>	<b>286'800</b>	<b>3'000</b>	<b>267'638.26</b>	<b>3'290.25</b>
301000	Löhne des Verwaltungs- und Betriebspersonals	184'550.14		178'800		169'920.80	
301009	Erstattung von Lohn des Verwaltungs- und Betriebspersonals	-1'164.80					
305000	AG-Beiträge AHV, IV, EO, ALV, Verwaltungskosten	11'456.05		11'400		11'443.45	
305200	AG-Beiträge an Pensionskassen	22'633.20		22'900		22'276.90	
305300	AG-Beiträge an Unfall- und Personal-Haftpflichtversicherungen	1'980.25		1'900		1'978.25	
305400	AG-Beiträge an Familienausgleichskasse	1'829.00		1'800		1'826.80	
305500	AG-Beiträge an Krankentaggeldversicherungen	1'591.40		1'800		1'589.55	
310100	Betriebs- und Verbrauchsmaterial	2'391.00		4'000		4'451.15	
310300	Fachliteratur, Zeitschriften	39'198.76		42'000		40'135.91	
311000	Anschaffung Büromöbel und -geräte	1'619.35		3'000		2'201.00	
313003	Dienstleistungen für Anlässe	2'084.60		4'000		1'288.05	
313004	Mitglieder- und Verbandsbeiträge	1'733.00		1'700		1'733.00	

## Erfolgsrechnung nach Abteilungen

Rechnung / 11.3.2026 Pol. Gemeinde 1.1.2025 - 31.12.2025 RE ER Inst 6stellig  
Gemeinde Fällanden

Nummer	Bezeichnung	Rechnung 2025		Budget 2025		Rechnung 2024	
		Aufwand	Ertrag	Aufwand	Ertrag	Aufwand	Ertrag
313300	Informatik-Nutzungsaufwand	3'826.70					
315800	Unterhalt immaterielle Anlagen	4'864.50		9'000		8'691.20	
317000	Reisekosten und Spesen					102.20	
363600	Beiträge an private Organisationen ohne Erwerbszweck	4'864.50		4'500			
424000	Benützungsgebühren und Dienstleistungen		3'115.20		3'000		3'290.25
426000	Rückerstattungen und Kostenbeteiligungen Dritter		90.00				
<b>1022</b>	<b>Kultur</b>	<b>94'668.07</b>	<b>26'259.00</b>	<b>98'000</b>	<b>19'000</b>	<b>83'657.65</b>	<b>23'115.00</b>
310201	Drucksachen	254.05		1'000		756.70	
313001	Telefon, Porti	768.37				163.45	
313003	Dienstleistungen für Anlässe	34'821.65		35'300		29'321.50	
313004	Mitglieder- und Verbandsbeiträge	5'340.00		5'300		5'340.00	
363600	Beiträge an private Organisationen ohne Erwerbszweck	53'484.00		56'400		48'076.00	
426000	Rückerstattungen und Kostenbeteiligungen Dritter		2'755.00		4'000		2'155.00
463100	Beiträge von Kantonen und Konkordaten		23'504.00		15'000		20'960.00
<b>1023</b>	<b>Hilfsaktionen</b>	<b>1'500.00</b>		<b>3'000</b>		<b>1'000.00</b>	
363500	Beiträge an private Unternehmen			1'000			
363600	Beiträge an private Organisationen ohne Erwerbszweck	1'500.00		2'000		1'000.00	
<b>103</b>	<b>Informatik / Telematik</b>	<b>1'253'960.24</b>	<b>200'500.00</b>	<b>1'091'400</b>	<b>207'800</b>	<b>930'233.38</b>	<b>200'500.00</b>
	<i>Nettoergebnis</i>		<i>1'053'460.24</i>		<i>883'600</i>		<i>729'733.38</i>
<b>1030</b>	<b>Informatik</b>	<b>943'828.15</b>	<b>197'700.00</b>	<b>1'031'500</b>	<b>205'000</b>	<b>878'317.48</b>	<b>197'700.00</b>
310000	Büromaterial	11'476.70		14'000		12'085.80	
310300	Fachliteratur, Zeitschriften	100.00					
311300	Anschaffung Hardware	8'529.30		8'500		5'576.55	
311800	Anschaffung immaterielle Anlagen	41'075.85		43'500		107'858.10	
313000	Dienstleistungen Dritter	96'538.60		92'700		86'985.15	
313300	Informatik-Nutzungsaufwand	538'017.55		537'300		56'971.20	
315300	Informatik-Unterhalt (Hardware)					387'455.95	
315800	Unterhalt immaterielle Anlagen	204'788.15		210'500		221'384.34	
330060	Planmässige Abschreibungen Mobilien VV			125'000			
332000	Planmässige Abschreibungen Software					0.39	
332090	Planmässige Abschreibungen übrige immaterielle Anlagen	43'302.00					
493000	Interne Verrechnung von Betriebs- und Verwaltungskosten		197'700.00		205'000		197'700.00

## Erfolgsrechnung nach Abteilungen

Rechnung / 11.3.2026 Pol. Gemeinde 1.1.2025 - 31.12.2025 RE ER Inst 6stellig  
Gemeinde Fällanden

Nummer	Bezeichnung	Rechnung 2025		Budget 2025		Rechnung 2024	
		Aufwand	Ertrag	Aufwand	Ertrag	Aufwand	Ertrag
<b>1031</b>	<b>Telematik</b>	<b>56'657.13</b>	<b>2'800.00</b>	<b>59'900</b>	<b>2'800</b>	<b>51'915.90</b>	<b>2'800.00</b>
313000	Dienstleistungen Dritter	12'843.65		9'000		13'131.20	
313001	Telefon, Porti	28'269.70		35'500		23'241.70	
330040	Planmässige Abschreibungen Hochbauten VV	1'678.00		1'600		1'678.00	
330060	Planmässige Abschreibungen Mobilien VV	13'865.78		13'800		13'865.00	
493000	Interne Verrechnung von Betriebs- und Verwaltungskosten		2'800.00		2'800		2'800.00
<b>1032</b>	<b>Digitalisierung und ICT</b>	<b>253'474.96</b>					
301000	Löhne des Verwaltungs- und Betriebspersonals	211'007.74					
301009	Erstattung von Lohn des Verwaltungs- und Betriebspersonals	-3'121.45					
305000	AG-Beiträge AHV, IV, EO, ALV, Verwaltungskosten	13'198.05					
305009	Erstattung von AG-Beiträgen AHV, IV, EO, ALV, Verwaltungskosten	-118.27					
305200	AG-Beiträge an Pensionskassen	25'018.05					
305300	AG-Beiträge an Unfall- und Personal-Haftpflichtversicherungen	2'264.60					
305400	AG-Beiträge an Familienausgleichskasse	2'087.99					
305500	AG-Beiträge an Krankentaggeldversicherungen	1'833.25					
317000	Reisekosten und Spesen	1'305.00					
<b>11</b>	<b>Personal</b>	<b>878'360.36</b>	<b>110'993.90</b>	<b>883'600</b>	<b>107'800</b>	<b>848'920.48</b>	<b>110'430.00</b>
	<i>Nettoergebnis</i>		<i>767'366.46</i>		<i>775'800</i>		<i>738'490.48</i>
<b>111</b>	<b>Personal allgemein</b>	<b>878'360.36</b>	<b>110'993.90</b>	<b>883'600</b>	<b>107'800</b>	<b>848'920.48</b>	<b>110'430.00</b>
	<i>Nettoergebnis</i>		<i>767'366.46</i>		<i>775'800</i>		<i>738'490.48</i>
<b>1110</b>	<b>Personalstelle</b>	<b>811'975.26</b>	<b>110'993.90</b>	<b>801'600</b>	<b>107'800</b>	<b>777'382.93</b>	<b>108'930.00</b>
301000	Löhne des Verwaltungs- und Betriebspersonals	390'643.15		414'700		423'408.98	
304200	Verpflegungszulagen	69'505.85		65'000		64'491.20	
305000	AG-Beiträge AHV, IV, EO, ALV, Verwaltungskosten	25'935.70		26'500		26'640.00	
305200	AG-Beiträge an Pensionskassen	62'907.30		62'300		59'369.90	
305300	AG-Beiträge an Unfall- und Personal-Haftpflichtversicherungen	3'934.65		4'600		3'981.35	
305400	AG-Beiträge an Familienausgleichskasse	4'239.55		4'200		4'392.05	
305500	AG-Beiträge an Krankentaggeldversicherungen	3'690.30		4'200		3'823.10	
309001	Ausbildung	18'959.00		26'000		26'815.00	

## Erfolgsrechnung nach Abteilungen

Rechnung / 11.3.2026 Pol. Gemeinde 1.1.2025 - 31.12.2025 RE ER Inst 6stellig  
Gemeinde Fällanden

Nummer	Bezeichnung	Rechnung 2025		Budget 2025		Rechnung 2024	
		Aufwand	Ertrag	Aufwand	Ertrag	Aufwand	Ertrag
309002	Weiterbildung	31'826.94		35'000		28'970.95	
309100	Personalwerbung (Kosten Rekrutierung, Inserate, Assessments)	51'445.95		22'500		28'287.55	
309901	Übriger Personalaufwand (Geschenke an das Personal, nicht DAG)	12'887.70		26'000		10'806.95	
309902	Übriger Personalaufwand (Personalanlässe, Ausflüge)	29'958.77		35'700		26'828.70	
310300	Fachliteratur, Zeitschriften	227.90		400		421.35	
313000	Dienstleistungen Dritter	69'936.30		21'000		6'314.25	
313004	Mitglieder- und Verbandsbeiträge					183.00	
313200	Honorare externe Berater, Gutachter, Fachexperten usw.	15'200.90		31'000		40'875.20	
313400	Sachversicherungsprämien	17'989.35		18'700		17'443.35	
317000	Reisekosten und Spesen	2'685.95		3'800		4'330.05	
426000	Rückerstattungen und Kostenbeteiligungen Dritter		3'193.90				1'750.00
491000	Interne Verrechnung von Dienstleistungen		107'800.00		107'800		107'180.00
<b>1111</b>	<b>Lernende</b>	<b>66'385.10</b>		<b>82'000</b>		<b>71'537.55</b>	<b>1'500.00</b>
301000	Löhne des Verwaltungs- und Betriebspersonals	49'046.10		58'300		54'749.70	
301009	Erstattung von Lohn des Verwaltungs- und Betriebspersonals					-230.40	
305000	AG-Beiträge AHV, IV, EO, ALV, Verwaltungskosten	2'805.75		3'700		2'431.60	
305200	AG-Beiträge an Pensionskassen	66.35		100		44.40	
305300	AG-Beiträge an Unfall- und Personal-Haftpflichtversicherungen	779.65		800		721.00	
305400	AG-Beiträge an Familienausgleichskasse	448.25		600		388.40	
305500	AG-Beiträge an Krankentaggeldversicherungen	433.20		600		476.80	
309001	Ausbildung	11'819.35		15'200		12'308.25	
309002	Weiterbildung	218.00					
309100	Personalwerbung (Kosten Rekrutierung, Inserate, Assessments)			1'500			
309901	Übriger Personalaufwand (Geschenke an das Personal, nicht DAG)	105.00		600		72.00	
309902	Übriger Personalaufwand (Personalanlässe, Ausflüge)	341.05		300		216.50	
317000	Reisekosten und Spesen	322.40		300		359.30	
463100	Beiträge von Kantonen und Konkordaten						1'500.00
<b>12</b>	<b>Rechtspflege</b>	<b>1'206'205.50</b>	<b>1'115'177.76</b>	<b>1'130'300</b>	<b>1'044'800</b>	<b>1'076'999.64</b>	<b>1'022'660.56</b>
	<i>Nettoergebnis</i>		<i>91'027.74</i>		<i>85'500</i>		<i>54'339.08</i>

## Erfolgsrechnung nach Abteilungen

Rechnung / 11.3.2026 Pol. Gemeinde 1.1.2025 - 31.12.2025 RE ER Inst 6stellig  
Gemeinde Fällanden

Nummer	Bezeichnung	Rechnung 2025		Budget 2025		Rechnung 2024	
		Aufwand	Ertrag	Aufwand	Ertrag	Aufwand	Ertrag
<b>120</b>	<b>Betriebungskreis allgemein</b> <i>Nettoergebnis</i>	<b>1'157'057.05</b>	<b>1'103'342.76</b> 53'714.29	<b>1'078'200</b>	<b>1'031'800</b> 46'400	<b>1'027'748.64</b>	<b>1'009'605.56</b> 18'143.08
<b>1200</b>	<b>Betriebsamt Fällanden-Maur-Schwerzenbach</b>	<b>1'103'342.76</b>	<b>1'103'342.76</b>	<b>1'031'800</b>	<b>1'031'800</b>	<b>1'009'605.56</b>	<b>1'009'605.56</b>
301000	Löhne des Verwaltungs- und Betriebspersonals	670'266.68		617'300		609'992.39	
301009	Erstattung von Lohn des Verwaltungs- und Betriebspersonals					-7'291.20	
305000	AG-Beiträge AHV, IV, EO, ALV, Verwaltungskosten	41'656.75		39'500		39'570.85	
305009	Erstattung von AG-Beiträgen AHV, IV, EO, ALV, Verwaltungskosten					-466.60	
305200	AG-Beiträge an Pensionskassen	81'508.55		80'700		78'594.90	
305300	AG-Beiträge an Unfall- und Personal-Haftpflichtversicherungen	6'851.45		6'800		6'511.20	
305400	AG-Beiträge an Familienausgleichskasse	6'725.65		6'300		6'323.50	
305500	AG-Beiträge an Krankentaggeldversicherungen	5'852.55		6'200		5'568.20	
309001	Ausbildung					5'300.00	
309002	Weiterbildung	1'030.00		2'800		2'780.00	
309100	Personalwerbung (Kosten Rekrutierung, Inserate, Assessments)	1'539.35					
310100	Betriebs- und Verbrauchsmaterial					83.15	
310201	Drucksachen	218.35				299.75	
310300	Fachliteratur, Zeitschriften	837.30		1'600		905.40	
311100	Anschaffung Apparate, Maschinen, Geräte, Fahrzeuge, Werkzeuge	1'932.85				1'046.25	
311200	Anschaffung Kleider, Wäsche, Vorhänge					70.30	
311300	Anschaffung Hardware	1'807.70					
313000	Dienstleistungen Dritter	60'400.63		70'900		48'506.22	
313001	Telefon, Porti	92'201.20		69'000		88'871.45	
313004	Mitglieder- und Verbandsbeiträge	160.00		200		240.00	
315800	Unterhalt immaterielle Anlagen	24'523.75		21'000		16'899.80	
317000	Reisekosten und Spesen	8'330.00		9'100		8'300.00	
390000	Interne Verrechnung von Material- und Warenbezügen	5'000.00		5'000		5'000.00	
391000	Interne Verrechnung von Dienstleistungen	13'600.00		13'600		13'600.00	
393000	Interne Verrechnung von Betriebs- und Verwaltungskosten	78'900.00		81'800		78'900.00	
421000	Gebühren für Amtshandlungen		973'870.47		915'000		976'853.48
461200	Entschädigungen von Gemeinden und Zweckverbänden		75'758.00		70'400		19'493.00

## Erfolgsrechnung nach Abteilungen

Rechnung / 11.3.2026 Pol. Gemeinde 1.1.2025 - 31.12.2025 RE ER Inst 6stellig  
Gemeinde Fällanden

Nummer	Bezeichnung	Rechnung 2025		Budget 2025		Rechnung 2024	
		Aufwand	Ertrag	Aufwand	Ertrag	Aufwand	Ertrag
469000	Übriger Transferertrag		53'714.29		46'400		13'259.08
<b>1201</b>	<b>Betreibungsamt Anteil Fällanden</b>	<b>53'714.29</b>		<b>46'400</b>		<b>18'143.08</b>	
369000	Eigener Kostenanteil regionales Betreibungsamt	53'714.29		46'400		18'143.08	
<b>121</b>	<b>Friedensrichter allgemein</b>	<b>49'148.45</b>	<b>11'835.00</b>	<b>52'100</b>	<b>13'000</b>	<b>49'251.00</b>	<b>13'055.00</b>
	<i>Nettoergebnis</i>		<i>37'313.45</i>		<i>39'100</i>		<i>36'196.00</i>
<b>1210</b>	<b>Friedensrichteramt</b>	<b>49'148.45</b>	<b>11'835.00</b>	<b>52'100</b>	<b>13'000</b>	<b>49'251.00</b>	<b>13'055.00</b>
301000	Löhne des Verwaltungs- und Betriebspersonals	35'790.95		35'800		35'610.95	
305000	AG-Beiträge AHV, IV, EO, ALV, Verwaltungskosten	2'298.45		2'200		2'273.60	
305200	AG-Beiträge an Pensionskassen	5'625.60		5'600		5'581.20	
305300	AG-Beiträge an Unfall- und Personal-Haftpflichtversicherungen	351.80		400		348.75	
305400	AG-Beiträge an Familienausgleichskasse	366.70		300		362.70	
309002	Weiterbildung	380.00		1'400			
310300	Fachliteratur, Zeitschriften	644.20		1'000		259.50	
313000	Dienstleistungen Dritter	60.00		100		362.70	
313002	Betriebskosten	34.00					
313004	Mitglieder- und Verbandsbeiträge	345.00		300		250.00	
315800	Unterhalt immaterielle Anlagen	648.60		1'200		648.60	
317000	Reisekosten und Spesen	1'497.65		800		1'698.00	
319900	Übriger Betriebsaufwand	1'105.50		3'000		1'855.00	
421000	Gebühren für Amtshandlungen		11'835.00		13'000		13'055.00
<b>2</b>	<b>Finanzen und Steuern</b>	<b>5'425'272.47</b>	<b>49'626'833.43</b>	<b>1'902'200</b>	<b>48'764'200</b>	<b>4'664'407.77</b>	<b>48'666'690.05</b>
	<i>Nettoergebnis</i>	<i>44'201'560.96</i>		<i>46'862'000</i>		<i>44'002'282.28</i>	
<b>20</b>	<b>Finanzen</b>	<b>4'417'034.36</b>	<b>7'621'645.16</b>	<b>933'600</b>	<b>4'615'200</b>	<b>3'724'981.08</b>	<b>3'893'142.50</b>
	<i>Nettoergebnis</i>	<i>3'204'610.80</i>		<i>3'681'600</i>		<i>168'161.42</i>	
<b>201</b>	<b>Finanzen allgemein</b>	<b>548'922.16</b>	<b>53'954.95</b>	<b>494'000</b>	<b>52'200</b>	<b>483'045.45</b>	<b>54'893.72</b>
	<i>Nettoergebnis</i>		<i>494'967.21</i>		<i>441'800</i>		<i>428'151.73</i>
<b>2010</b>	<b>Finanzen Verwaltung</b>	<b>548'922.16</b>	<b>53'954.95</b>	<b>494'000</b>	<b>52'200</b>	<b>483'045.45</b>	<b>54'893.72</b>
301000	Löhne des Verwaltungs- und Betriebspersonals	347'919.07		365'000		356'035.74	
305000	AG-Beiträge AHV, IV, EO, ALV, Verwaltungskosten	22'416.65		23'300		22'769.10	

## Erfolgsrechnung nach Abteilungen

Rechnung / 11.3.2026 Pol. Gemeinde 1.1.2025 - 31.12.2025 RE ER Inst 6stellig  
Gemeinde Fällanden

Nummer	Bezeichnung	Rechnung 2025		Budget 2025		Rechnung 2024	
		Aufwand	Ertrag	Aufwand	Ertrag	Aufwand	Ertrag
305200	AG-Beiträge an Pensionskassen	41'613.05		46'100		45'013.30	
305300	AG-Beiträge an Unfall- und Personal-Haftpflichtversicherungen	3'685.80		4'000		3'936.00	
305400	AG-Beiträge an Familienausgleichskasse	3'615.15		3'700		3'634.85	
305500	AG-Beiträge an Krankentaggeldversicherungen	3'094.65		3'600		3'162.60	
313000	Dienstleistungen Dritter	100'905.34		22'900		24'102.47	
313001	Telefon, Porti	1'425.65		500		824.40	
313002	Betreibungskosten	4'027.50		3'500		4'499.50	
313004	Mitglieder- und Verbandsbeiträge	120.00		200		120.00	
313200	Honorare externe Berater, Gutachter, Fachexperten usw.	18'809.30		20'000		17'601.40	
318100	Tatsächliche Forderungsverluste	90.00					
349900	Übriger Finanzaufwand					146.09	
361100	Entschädigungen an Kantone und Konkordate	1'200.00		1'200		1'200.00	
421000	Gebühren für Amtshandlungen		250.00				151.00
426000	Rückerstattungen und Kostenbeteiligungen Dritter		1'687.35		1'000		1'611.45
429000	Übrige Entgelte		2'217.60		1'000		3'351.27
461100	Entschädigungen von Kantonen und Konkordaten		200.00		600		800.00
461200	Entschädigungen von Gemeinden und Zweckverbänden		28'000.00		28'000		28'000.00
491000	Interne Verrechnung von Dienstleistungen		21'600.00		21'600		20'980.00
<b>202</b>	<b>Finanzen</b>	<b>464'984.29</b>	<b>6'535'071.91</b>	<b>439'600</b>	<b>1'177'900</b>	<b>459'544.48</b>	<b>2'827'151.43</b>
	<i>Nettoergebnis</i>	<i>6'070'087.62</i>		<i>738'300</i>		<i>2'367'606.95</i>	
<b>2020</b>	<b>Wertberichtigungen FV</b>						<b>310'306.00</b>
444300	Marktwertanpassungen Grundstücke FV						97'206.00
444340	Marktwertanpassungen Gebäude FV						213'100.00
<b>2021</b>	<b>Finanzvermögen Übriges</b>	<b>12'296.32</b>		<b>11'500</b>		<b>11'047.92</b>	
349900	Übriger Finanzaufwand	12'296.32		11'500		11'047.92	
<b>2022</b>	<b>Zinsen</b>	<b>375'438.35</b>	<b>781'008.74</b>	<b>364'800</b>	<b>892'600</b>	<b>356'108.02</b>	<b>777'876.99</b>
310100	Betriebs- und Verbrauchsmaterial	47.90					
340100	Verzinsung Finanzverbindlichkeiten	57'475.02		62'000		47'075.00	
340900	Übrige Passivzinsen	43'640.99		40'500		41'134.80	
394000	Interne Verrechnung von kalkulatorischen Zinsen und Finanzaufwand	274'274.44		262'300		267'898.22	
440000	Zinsen flüssige Mittel		-3'772.40		80'000		12'685.32

## Erfolgsrechnung nach Abteilungen

Rechnung / 11.3.2026 Pol. Gemeinde 1.1.2025 - 31.12.2025 RE ER Inst 6stellig  
Gemeinde Fällanden

Nummer	Bezeichnung	Rechnung 2025		Budget 2025		Rechnung 2024	
		Aufwand	Ertrag	Aufwand	Ertrag	Aufwand	Ertrag
440100	Zinsen Forderungen und Kontokorrente		316.30				
440200	Zinsen Finanzanlagen		22'301.75		39'700		22'351.70
440900	Übrige Zinsen von Finanzvermögen		6'949.20				2'407.50
494000	Interne Verrechnung von kalkulatorischen Zinsen und Finanzaufwand		755'213.89		772'900		740'432.47
<b>2024</b>	<b>Fonds, Legate (Zweckgebundene Zuwendungen)</b>	<b>77'010.17</b>	<b>77'010.17</b>	<b>63'300</b>	<b>63'300</b>	<b>92'388.54</b>	<b>92'388.54</b>
309901	Übriger Personalaufwand (Geschenke an das Personal, nicht DAG)	2'210.30				4'446.50	
310100	Betriebs- und Verbrauchsmaterial	7'065.45				896.80	
311100	Anschaffung Apparate, Maschinen, Geräte, Fahrzeuge, Werkzeuge					14'806.50	
313000	Dienstleistungen Dritter	371.00		1'100			
313003	Dienstleistungen für Anlässe	21'162.15		23'000		27'777.10	
350200	Einlagen in Legate und Stiftungen des FK	24'395.22		19'100		23'709.14	
363600	Beiträge an private Organisationen ohne Erwerbszweck	19'516.05		17'500		18'911.50	
363700	Beiträge an private Haushalte	2'290.00		2'600		1'841.00	
424000	Benützungsgebühren und Dienstleistungen		55.00				
426000	Rückerstattungen und Kostenbeteiligungen Dritter		7'253.70		6'000		5'808.00
439000	Übriger Ertrag		4'136.50		15'300		3'700.00
450200	Entnahmen aus Legaten und Stiftungen des FK		52'614.95		18'300		68'679.40
463700	Beiträge von privaten Haushalten		338.45		10'400		960.00
494000	Interne Verrechnung von kalkulatorischen Zinsen und Finanzaufwand		12'611.57		13'300		13'241.14
<b>2025</b>	<b>CO2-Rückvergütung</b>	<b>239.45</b>			<b>7'000</b>		<b>7'223.90</b>
313003	Dienstleistungen für Anlässe	239.45					
469910	Rückverteilung CO2-Abgabe				7'000		7'223.90
<b>2028</b>	<b>Finanzausgleich</b>		<b>5'677'053.00</b>		<b>215'000</b>		<b>1'639'356.00</b>
462150	Ressourcenausgleichsbeiträge		5'661'575.00		200'000		1'558'000.00
462161	Demografische Sonderlastenausgleichsbeiträge		15'478.00		15'000		81'356.00
<b>203</b>	<b>Gewinnbeteiligungen</b>		<b>1'032'618.30</b>		<b>1'030'000</b>		<b>1'011'097.35</b>
	<i>Nettoergebnis</i>	1'032'618.30		1'030'000		1'011'097.35	
<b>2031</b>	<b>Gewinnbeteiligung ZKB</b>		<b>1'032'618.30</b>		<b>1'030'000</b>		<b>1'011'097.35</b>

## Erfolgsrechnung nach Abteilungen

Rechnung / 11.3.2026 Pol. Gemeinde 1.1.2025 - 31.12.2025 RE ER Inst 6stellig  
Gemeinde Fällanden

Nummer	Bezeichnung	Rechnung 2025		Budget 2025		Rechnung 2024	
		Aufwand	Ertrag	Aufwand	Ertrag	Aufwand	Ertrag
460400	Anteil an Erträgen öffentlicher Unternehmen		1'032'618.30		1'030'000		1'011'097.35
<b>205</b>	<b>Abschluss</b>	<b>3'403'127.91</b>			<b>2'355'100</b>	<b>2'782'391.15</b>	
	<i>Nettoergebnis</i>		<i>3'403'127.91</i>	<i>2'355'100</i>			<i>2'782'391.15</i>
<b>2050</b>	<b>Abschluss</b>	<b>3'403'127.91</b>			<b>2'355'100</b>	<b>2'782'391.15</b>	
900000	Ertragsüberschuss	3'403'127.91				2'782'391.15	
900100	Aufwandüberschuss				2'355'100		
<b>21</b>	<b>Steuern</b>	<b>1'008'238.11</b>	<b>42'005'188.27</b>	<b>968'600</b>	<b>44'149'000</b>	<b>939'426.69</b>	<b>44'773'547.55</b>
	<i>Nettoergebnis</i>	<i>40'996'950.16</i>		<i>43'180'400</i>		<i>43'834'120.86</i>	
<b>211</b>	<b>Steuern allgemein</b>	<b>691'737.71</b>	<b>37'922.45</b>	<b>697'100</b>	<b>46'000</b>	<b>677'006.90</b>	<b>40'064.95</b>
	<i>Nettoergebnis</i>		<i>653'815.26</i>		<i>651'100</i>		<i>636'941.95</i>
<b>2111</b>	<b>Steuern Verwaltung</b>	<b>691'737.71</b>	<b>37'922.45</b>	<b>697'100</b>	<b>46'000</b>	<b>677'006.90</b>	<b>40'064.95</b>
300001	Entschädigung Behörden, Kommissionen	1'984.00		1'600		1'984.00	
301000	Löhne des Verwaltungs- und Betriebspersonals	448'835.32		446'600		441'727.68	
301009	Erstattung von Lohn des Verwaltungs- und Betriebspersonals					-3'080.00	
305000	AG-Beiträge AHV, IV, EO, ALV, Verwaltungskosten	28'640.70		28'600		28'549.50	
305009	Erstattung von AG-Beiträgen AHV, IV, EO, ALV, Verwaltungskosten					-197.05	
305200	AG-Beiträge an Pensionskassen	63'605.00		63'900		62'748.00	
305300	AG-Beiträge an Unfall- und Personal-Haftpflichtversicherungen	4'954.25		4'900		4'904.25	
305400	AG-Beiträge an Familienausgleichskasse	4'571.40		4'500		4'524.50	
305500	AG-Beiträge an Krankentaggeldversicherungen	3'978.15		4'500		3'966.00	
310300	Fachliteratur, Zeitschriften	338.10		1'000		358.10	
313000	Dienstleistungen Dritter	49'232.30		50'000		49'192.15	
313001	Telefon, Porti	18'096.89		20'000		19'637.42	
313002	Betriebskosten	36'055.65		40'000		34'020.90	
313004	Mitglieder- und Verbandsbeiträge	2'000.00		2'500		450.00	
313200	Honorare externe Berater, Gutachter, Fachexperten usw.	25'500.00		20'000		21'007.45	
318100	Tatsächliche Forderungsverluste	3'945.95		9'000		7'214.00	
421000	Gebühren für Amtshandlungen		2'900.00		6'000		3'300.00
426000	Rückerstattungen und Kostenbeteiligungen Dritter		35'022.45		40'000		36'764.95

## Erfolgsrechnung nach Abteilungen

Rechnung / 11.3.2026 Pol. Gemeinde 1.1.2025 - 31.12.2025 RE ER Inst 6stellig  
Gemeinde Fällanden

Nummer	Bezeichnung	Rechnung 2025		Budget 2025		Rechnung 2024	
		Aufwand	Ertrag	Aufwand	Ertrag	Aufwand	Ertrag
<b>212</b>	<b>Gemeindesteuern</b>	<b>316'500.40</b>	<b>41'967'265.82</b>	<b>271'500</b>	<b>44'103'000</b>	<b>262'419.79</b>	<b>44'733'482.60</b>
	<i>Nettoergebnis</i>	<i>41'650'765.42</i>		<i>43'831'500</i>		<i>44'471'062.81</i>	
<b>2121</b>	<b>Ordentliche Steuern</b>		<b>33'837'880.45</b>		<b>37'700'000</b>		<b>36'313'168.35</b>
400000	Einkommenssteuern natürliche Personen Rechnungsjahr		24'568'208.85		24'500'000		24'252'623.40
400010	Einkommenssteuern natürliche Personen früherer Jahre		2'925'593.05		2'500'000		3'437'789.15
400011	Steuerertrag 4% Einkommensteuern früh Jahre		529'528.55				300'820.00
400100	Vermögenssteuern natürliche Personen Rechnungsjahr		3'436'397.85		4'000'000		3'350'807.05
400110	Vermögenssteuern natürliche Personen früherer Jahre		301'322.80		800'000		389'654.35
400111	Steuerertrag 4% Vermögenssteuern früh Jahre		94'887.10				24'544.60
401000	Gewinnsteuern juristische Personen Rechnungsjahr		3'303'275.70		4'800'000		4'485'194.95
401010	Gewinnsteuern juristische Personen früherer Jahre		-1'973'036.95		700'000		-401'558.00
401011	Steuerertrag 4% Gewinnsteuern früh Jahre		181'861.40				6'023.30
401100	Kapitalsteuern juristische Personen Rechnungsjahr		390'380.20		300'000		387'947.55
401110	Kapitalsteuern juristische Personen früherer Jahre		67'772.70		100'000		78'783.40
401111	Steuerertrag 4% Kapitalsteuern früh Jahre		11'689.20				538.60
<b>2122</b>	<b>Übrige Steuern</b>		<b>1'138'162.75</b>		<b>1'420'000</b>		<b>1'222'970.69</b>
400020	Nachsteuern Einkommenssteuern natürliche Personen		48'616.40		80'000		124'421.18
400040	Aktive Steuerauscheidungen Einkommenssteuern natürliche Personen		532'463.35		600'000		714'732.70
400050	Passive Steuerauscheidungen Einkommenssteuern natürliche Personen		-1'131'767.75		-800'000		-1'097'620.10
400060	Anrechnung ausländischer Quellensteuern natürlicher Personen		-71'647.45		-50'000		-81'706.15
400120	Nachsteuern Vermögenssteuern natürliche Personen		7'097.26		50'000		12'741.86
400140	Aktive Steuerauscheidungen Vermögenssteuern natürliche Personen		206'947.20		230'000		257'444.85
400150	Passive Steuerauscheidungen Vermögenssteuern natürliche Personen		-444'582.55		-200'000		-308'388.55
400200	Quellensteuern natürliche Personen		1'521'047.18		1'000'000		1'317'560.75
400800	Personensteuern		187'386.86		180'000		187'122.85
401040	Aktive Steuerauscheidungen Gewinnsteuern juristische Personen		276'178.55		300'000		85'521.95
401050	Passive Steuerauscheidungen Gewinnsteuern juristische Personen		-6'446.70				

## Erfolgsrechnung nach Abteilungen

Rechnung / 11.3.2026 Pol. Gemeinde 1.1.2025 - 31.12.2025 RE ER Inst 6stellig  
Gemeinde Fällanden

Nummer	Bezeichnung	Rechnung 2025		Budget 2025		Rechnung 2024	
		Aufwand	Ertrag	Aufwand	Ertrag	Aufwand	Ertrag
401140	Aktive Steuerauscheidungen Kapitalsteuern juristische Personen		13'015.60		30'000		11'139.35
401150	Passive Steuerauscheidungen Kapitalsteuern juristische Personen		-145.20				
<b>2123</b>	<b>Grundstückgewinnsteuern</b>		<b>6'444'447.60</b>		<b>4'500'000</b>		<b>6'676'057.70</b>
402200	Grundstückgewinnsteuern		6'444'447.60		4'500'000		6'676'057.70
<b>2124</b>	<b>Zinsen auf Steuern</b>	<b>119'192.58</b>	<b>146'375.72</b>	<b>69'000</b>	<b>81'000</b>	<b>80'281.88</b>	<b>101'788.11</b>
318100	Tatsächliche Forderungsverluste	4'530.68		4'000		4'117.08	
349910	Vergütungszins ordentliche Steuern NP	92'950.00		50'000		62'792.95	
349911	Vergütungszins ordentliche Steuern JP	5'156.35		10'000		2'601.85	
349912	Vergütungszins Grundstückgewinnsteuern	16'555.55		5'000		10'770.00	
440110	Zinsen auf ordentlichen Steuern NP		133'209.46		60'000		93'045.71
440111	Zinsen auf ordentlichen Steuern JP		9'020.91		20'000		5'994.20
440112	Zinsen auf Grundstückgewinnsteuern		4'145.35		1'000		2'748.20
<b>2125</b>	<b>Bezugsentschädigungen</b>	<b>140'158.17</b>	<b>400'399.30</b>	<b>132'500</b>	<b>402'000</b>	<b>124'414.23</b>	<b>419'497.75</b>
361100	Entschädigungen an Kantone und Konkordate	100'137.42		80'000		84'056.13	
361200	Entschädigungen an Gemeinden und Zweckverbände	40'020.75		52'500		40'358.10	
461100	Entschädigungen von Kantonen und Konkordaten		343'226.00		340'000		363'306.00
461200	Entschädigungen von Gemeinden und Zweckverbänden		57'173.30		62'000		56'191.75
<b>2126</b>	<b>Tatsächliche Forderungsverluste</b>	<b>57'149.65</b>		<b>70'000</b>		<b>57'723.68</b>	
318100	Tatsächliche Forderungsverluste	57'149.65		70'000		57'723.68	
<b>3</b>	<b>Bevölkerung &amp; Sicherheit</b>	<b>1'994'089.36</b>	<b>567'365.69</b>	<b>2'103'300</b>	<b>525'100</b>	<b>2'009'500.12</b>	<b>508'390.24</b>
	<i>Nettoergebnis</i>		1'426'723.67		1'578'200		1'501'109.88
<b>30</b>	<b>Bevölkerung &amp; Sicherheit</b>	<b>1'994'089.36</b>	<b>567'365.69</b>	<b>2'103'300</b>	<b>525'100</b>	<b>2'009'500.12</b>	<b>508'390.24</b>
	<i>Nettoergebnis</i>		1'426'723.67		1'578'200		1'501'109.88
<b>301</b>	<b>Einwohnerwesen</b>	<b>602'110.50</b>	<b>196'616.28</b>	<b>624'900</b>	<b>210'100</b>	<b>539'653.58</b>	<b>197'936.63</b>
	<i>Nettoergebnis</i>		405'494.22		414'800		341'716.95
<b>3010</b>	<b>Einwohnerdienste</b>	<b>503'126.52</b>	<b>166'156.28</b>	<b>473'500</b>	<b>175'500</b>	<b>394'236.49</b>	<b>174'086.63</b>
301000	Löhne des Verwaltungs- und Betriebspersonals	329'955.70		326'000		267'191.79	

## Erfolgsrechnung nach Abteilungen

Rechnung / 11.3.2026 Pol. Gemeinde 1.1.2025 - 31.12.2025 RE ER Inst 6stellig  
Gemeinde Fällanden

Nummer	Bezeichnung	Rechnung 2025		Budget 2025		Rechnung 2024	
		Aufwand	Ertrag	Aufwand	Ertrag	Aufwand	Ertrag
301009	Erstattung von Lohn des Verwaltungs- und Betriebspersonals	-8'418.00				-138.00	
305000	AG-Beiträge AHV, IV, EO, ALV, Verwaltungskosten	21'678.95		20'800		16'940.65	
305009	Erstattung von AG-Beiträgen AHV, IV, EO, ALV, Verwaltungskosten	-538.85				-8.85	
305200	AG-Beiträge an Pensionskassen	34'310.85		36'300		26'001.95	
305300	AG-Beiträge an Unfall- und Personal-Haftpflichtversicherungen	3'653.10		3'600		2'904.00	
305400	AG-Beiträge an Familienausgleichskasse	3'374.60		3'300		2'689.60	
305500	AG-Beiträge an Krankentaggeldversicherungen	3'011.30		3'200		2'341.75	
310100	Betriebs- und Verbrauchsmaterial	528.45		300			
311300	Anschaffung Hardware	4'406.32		3'000			
313000	Dienstleistungen Dritter	32'213.50				651.60	
313004	Mitglieder- und Verbandsbeiträge	300.00		200		300.00	
315100	Unterhalt Apparate, Maschinen, Geräte, Fahrzeuge, Werkzeuge	748.05		800		748.05	
317000	Reisekosten und Spesen	113.25		500		2.70	
318100	Tatsächliche Forderungsverluste	586.10				200.55	
361100	Entschädigungen an Kantone und Konkordate	77'203.20		75'000		74'410.70	
361200	Entschädigungen an Gemeinden und Zweckverbände			500			
412000	Konzessionen		4'700.00		500		2'700.00
421000	Gebühren für Amtshandlungen		158'347.78		175'000		165'723.33
463100	Beiträge von Kantonen und Konkordaten		3'108.50				5'663.30
<b>3011</b>	<b>Einbürgerungen</b>	<b>756.70</b>	<b>24'300.00</b>	<b>5'400</b>	<b>34'600</b>	<b>13'252.75</b>	<b>23'850.00</b>
310100	Betriebs- und Verbrauchsmaterial	756.70		400		756.70	
313200	Honorare externe Berater, Gutachter, Fachexperten usw.			5'000		8'871.05	
361100	Entschädigungen an Kantone und Konkordate					3'625.00	
421000	Gebühren für Amtshandlungen		23'100.00		32'000		22'250.00
461100	Entschädigungen von Kantonen und Konkordaten		1'200.00		2'600		1'600.00
<b>3012</b>	<b>Lebensmittelkontrolle</b>	<b>441.00</b>		<b>1'000</b>		<b>480.00</b>	
361200	Entschädigungen an Gemeinden und Zweckverbände	441.00		1'000		480.00	
<b>3013</b>	<b>Zivilstandsamt</b>	<b>39'138.75</b>		<b>45'000</b>		<b>39'437.60</b>	
361200	Entschädigungen an Gemeinden und Zweckverbände	39'138.75		45'000		39'437.60	

## Erfolgsrechnung nach Abteilungen

Rechnung / 11.3.2026 Pol. Gemeinde 1.1.2025 - 31.12.2025 RE ER Inst 6stellig  
Gemeinde Fällanden

Nummer	Bezeichnung	Rechnung 2025		Budget 2025		Rechnung 2024	
		Aufwand	Ertrag	Aufwand	Ertrag	Aufwand	Ertrag
<b>3014</b>	<b>Bestattungen</b>	<b>58'647.53</b>	<b>6'160.00</b>	<b>100'000</b>		<b>92'246.74</b>	
301000	Löhne des Verwaltungs- und Betriebspersonals	549.00				819.00	
305000	AG-Beiträge AHV, IV, EO, ALV, Verwaltungskosten	67.80				102.25	
305300	AG-Beiträge an Unfall- und Personal-Haftpflichtversicherungen	27.90				36.85	
305400	AG-Beiträge an Familienausgleichskasse	10.90				16.30	
305500	AG-Beiträge an Krankentaggeldversicherungen	9.40				14.10	
310100	Betriebs- und Verbrauchsmaterial	29'044.15		45'000		44'261.79	
310202	Publikationen, Inserate	3'651.85		6'000		4'297.25	
310300	Fachliteratur, Zeitschriften					40.80	
313000	Dienstleistungen Dritter	1'287.53		4'000		5'884.85	
361200	Entschädigungen an Gemeinden und Zweckverbände	21'949.00		45'000		36'773.55	
363700	Beiträge an private Haushalte	2'050.00					
426000	Rückerstattungen und Kostenbeteiligungen Dritter		6'160.00				
<b>302</b>	<b>Sicherheit</b>	<b>1'342'527.76</b>	<b>260'279.41</b>	<b>1'428'100</b>	<b>210'000</b>	<b>1'420'085.93</b>	<b>200'243.61</b>
	<i>Nettoergebnis</i>		<i>1'082'248.35</i>		<i>1'218'100</i>		<i>1'219'842.32</i>
<b>3020</b>	<b>Polizei</b>	<b>404'642.63</b>	<b>16'717.00</b>	<b>363'600</b>	<b>10'000</b>	<b>378'246.14</b>	<b>18'429.00</b>
301000	Löhne des Verwaltungs- und Betriebspersonals	86'852.98		75'900		83'250.39	
301009	Erstattung von Lohn des Verwaltungs- und Betriebspersonals	-900.00				-360.00	
305000	AG-Beiträge AHV, IV, EO, ALV, Verwaltungskosten	5'771.20		4'800		5'347.25	
305200	AG-Beiträge an Pensionskassen	12'972.30		10'900		10'759.55	
305300	AG-Beiträge an Unfall- und Personal-Haftpflichtversicherungen	997.45		800		900.70	
305400	AG-Beiträge an Familienausgleichskasse	921.10		800		858.35	
305500	AG-Beiträge an Krankentaggeldversicherungen	801.55		700		746.85	
310100	Betriebs- und Verbrauchsmaterial	555.50					
311100	Anschaffung Apparate, Maschinen, Geräte, Fahrzeuge, Werkzeuge	2'846.40				346.25	
313000	Dienstleistungen Dritter	49'108.75		13'400		35'984.10	
317000	Reisekosten und Spesen	47.55		500		9.40	
318100	Tatsächliche Forderungsverluste	180.00					
330060	Planmässige Abschreibungen Mobilien VV			9'300			
332090	Planmässige Abschreibungen übrige immaterielle Anlagen	26'771.00		26'700		26'771.00	
361100	Entschädigungen an Kantone und Konkordate	211'376.00		217'800		210'266.00	

## Erfolgsrechnung nach Abteilungen

Rechnung / 11.3.2026 Pol. Gemeinde 1.1.2025 - 31.12.2025 RE ER Inst 6stellig  
Gemeinde Fällanden

Nummer	Bezeichnung	Rechnung 2025		Budget 2025		Rechnung 2024	
		Aufwand	Ertrag	Aufwand	Ertrag	Aufwand	Ertrag
361200	Entschädigungen an Gemeinden und Zweckverbände	6'340.85		2'000		3'366.30	
421000	Gebühren für Amtshandlungen		16'717.00		10'000		18'429.00
<b>3021</b>	<b><u>Verkehrssicherheit</u></b>	<b><u>47'439.30</u></b>	<b><u>142'675.46</u></b>	<b><u>57'000</u></b>	<b><u>132'000</u></b>	<b><u>56'366.56</u></b>	<b><u>120'600.41</u></b>
310000	Büromaterial	848.60					
310202	Publikationen, Inserate	264.05		500			
311100	Anschaffung Apparate, Maschinen, Geräte, Fahrzeuge, Werkzeuge	796.80		6'000		4'370.50	
313000	Dienstleistungen Dritter	28'484.70		27'000		36'467.51	
313300	Informatik-Nutzungsaufwand	454.00					
313700	Steuern und Abgaben	124.00					
315100	Unterhalt Apparate, Maschinen, Geräte, Fahrzeuge, Werkzeuge	2'279.65		3'500		1'448.55	
315800	Unterhalt immaterielle Anlagen	1'287.50		5'000			
361000	Entschädigungen an den Bund	200.00				200.00	
361200	Entschädigungen an Gemeinden und Zweckverbände	12'700.00		15'000		13'880.00	
424000	Benützungsgebühren und Dienstleistungen		90'683.40		72'000		
425000	Verkäufe						66.90
427000	Bussen		51'942.06		60'000		39'387.41
447000	Pacht- und Mietzinse Liegenschaften VV		50.00				
447200	Vergütung für Benutzungen Liegenschaften VV (Saal, PP)						81'146.10
<b>3022</b>	<b><u>Feuerwehr</u></b>	<b><u>532'299.63</u></b>	<b><u>28'193.85</u></b>	<b><u>538'500</u></b>	<b><u>30'000</u></b>	<b><u>603'091.94</u></b>	<b><u>23'781.35</u></b>
300001	Entschädigung Behörden, Kommissionen	46'800.00		48'000		46'133.35	
300002	Tag- und Sitzungsgelder			1'200			
301000	Löhne des Verwaltungs- und Betriebspersonals	240'697.29		231'300		292'044.17	
301009	Erstattung von Lohn des Verwaltungs- und Betriebspersonals	-180.00				-360.00	
305000	AG-Beiträge AHV, IV, EO, ALV, Verwaltungskosten	10'323.45		10'200		12'131.80	
305200	AG-Beiträge an Pensionskassen	12'587.10		14'000		11'808.35	
305300	AG-Beiträge an Unfall- und Personal-Haftpflichtversicherungen	2'185.00		2'100		2'178.45	
305400	AG-Beiträge an Familienausgleichskasse	1'647.80		1'600		1'937.95	
305500	AG-Beiträge an Krankentaggeldversicherungen	894.55		1'600		907.60	
309002	Weiterbildung	5'519.70		18'000		3'011.00	
310100	Betriebs- und Verbrauchsmaterial	24'031.95		25'800		30'958.57	
310300	Fachliteratur, Zeitschriften			100			

## Erfolgsrechnung nach Abteilungen

Rechnung / 11.3.2026 Pol. Gemeinde 1.1.2025 - 31.12.2025 RE ER Inst 6stellig  
Gemeinde Fällanden

Nummer	Bezeichnung	Rechnung 2025		Budget 2025		Rechnung 2024	
		Aufwand	Ertrag	Aufwand	Ertrag	Aufwand	Ertrag
310500	Lebensmittel					196.25	
311100	Anschaffung Apparate, Maschinen, Geräte, Fahrzeuge, Werkzeuge	58'666.51		60'500		88'007.25	
311200	Anschaffung Kleider, Wäsche, Vorhänge	19'207.04		18'900		27'004.35	
311300	Anschaffung Hardware	1'399.80		1'200			
312000	Ver- und Entsorgung Liegenschaften VV	9'681.25		4'000		2'847.15	
313000	Dienstleistungen Dritter	1'536.45		5'900		7'013.90	
313001	Telefon, Porti	1'097.35		1'200		1'313.45	
313003	Dienstleistungen für Anlässe	14'002.85		23'000		5'069.60	
313004	Mitglieder- und Verbandsbeiträge	6'421.05		5'300		6'205.05	
313300	Informatik-Nutzungsaufwand	2'206.05					
313400	Sachversicherungsprämien	4'358.65		5'000		4'249.95	
313700	Steuern und Abgaben	60.00		2'500		244.20	
315100	Unterhalt Apparate, Maschinen, Geräte, Fahrzeuge, Werkzeuge	34'802.74		27'200		38'563.50	
315800	Unterhalt immaterielle Anlagen			200		62.00	
317000	Reisekosten und Spesen	1'713.90		1'500		829.30	
330060	Planmässige Abschreibungen Mobilien VV	21'504.00		13'200		12'365.00	
361100	Entschädigungen an Kantone und Konkordate	1'812.50		1'500		837.00	
361200	Entschädigungen an Gemeinden und Zweckverbände	9'322.65		13'500		6'532.75	
363200	Beiträge an Gemeinden und Zweckverbände					1'000.00	
425000	Verkäufe		800.00				
426000	Rückerstattungen und Kostenbeteiligungen Dritter		27'393.85		30'000		19'284.35
463100	Beiträge von Kantonen und Konkordaten						4'497.00
<b>3024</b>	<b>Militär</b>	<b>7'482.55</b>		<b>12'300</b>		<b>11'564.50</b>	
310202	Publikationen, Inserate			300			
361200	Entschädigungen an Gemeinden und Zweckverbände	7'482.55		12'000		11'564.50	
<b>3025</b>	<b>Zivilschutz</b>	<b>235'995.35</b>	<b>72'693.10</b>	<b>260'700</b>	<b>38'000</b>	<b>217'558.64</b>	<b>37'432.85</b>
300001	Entschädigung Behörden, Kommissionen	26'250.00		35'000		26'000.00	
300002	Tag- und Sitzungsgelder	347.20		1'200		682.00	
301000	Löhne des Verwaltungs- und Betriebspersonals					5'075.35	
305000	AG-Beiträge AHV, IV, EO, ALV, Verwaltungskosten	1'707.85		2'300		1'970.00	
305200	AG-Beiträge an Pensionskassen					500.90	
305300	AG-Beiträge an Unfall- und Personal-Haftpflichtversicherungen	56.40		100		115.60	

## Erfolgsrechnung nach Abteilungen

Rechnung / 11.3.2026 Pol. Gemeinde 1.1.2025 - 31.12.2025 RE ER Inst 6stellig  
Gemeinde Fällanden

Nummer	Bezeichnung	Rechnung 2025		Budget 2025		Rechnung 2024	
		Aufwand	Ertrag	Aufwand	Ertrag	Aufwand	Ertrag
305400	AG-Beiträge an Familienausgleichskasse	272.65		300		314.55	
305500	AG-Beiträge an Krankentaggeldversicherungen	45.30				92.95	
309002	Weiterbildung	6'236.00		19'000		10'565.66	
310100	Betriebs- und Verbrauchsmaterial	19'942.62		20'000		23'611.50	
310500	Lebensmittel	2'866.45		3'000		2'106.80	
311100	Anschaffung Apparate, Maschinen, Geräte, Fahrzeuge, Werkzeuge	28'913.78		37'200		18'231.01	
311200	Anschaffung Kleider, Wäsche, Vorhänge	4'057.05		4'200		15'302.75	
311300	Anschaffung Hardware	2'713.65		3'000		1'624.10	
312000	Ver- und Entsorgung Liegenschaften VV	17'250.80		17'000		24'151.50	
313000	Dienstleistungen Dritter	8'534.60		25'600		11'631.10	
313001	Telefon, Porti	4'828.45		6'400		4'496.80	
313003	Dienstleistungen für Anlässe	8'422.70		11'500		9'167.80	
313004	Mitglieder- und Verbandsbeiträge	350.00		300		350.00	
313400	Sachversicherungsprämien	1'676.90		2'000		1'543.82	
313700	Steuern und Abgaben	1'344.30		2'000		863.85	
314400	Unterhalt Hochbauten, Gebäude	10'446.10		10'000		27'516.40	
315100	Unterhalt Apparate, Maschinen, Geräte, Fahrzeuge, Werkzeuge	13'288.35		15'000		10'478.80	
315800	Unterhalt immaterielle Anlagen	7'395.85		6'600		6'981.35	
316100	Mieten, Benützungskosten Mobilien	855.00					
317000	Reisekosten und Spesen	389.85		2'000			
318100	Tatsächliche Forderungsverluste	53'233.55					
361200	Entschädigungen an Gemeinden und Zweckverbände	1'960.40		5'000		1'384.05	
363700	Beiträge an private Haushalte	4'609.55					
370100	Durchlaufende Beiträge an Kantone und Konkordate	8'000.00		32'000		12'800.00	
424000	Benützungsgebühren und Dienstleistungen						396.90
426000	Rückerstattungen und Kostenbeteiligungen Dritter		54'083.55				5'173.70
439000	Übriger Ertrag		4'609.55				
463000	Beiträge vom Bund						12'362.25
463100	Beiträge von Kantonen und Konkordaten		6'000.00		6'000		6'700.00
470700	Durchlaufende Beiträge von privaten Haushalten		8'000.00		32'000		12'800.00
<b>3026</b>	<b>Bevölkerungsschutz</b>	<b>114'668.30</b>		<b>196'000</b>		<b>153'258.15</b>	
301000	Löhne des Verwaltungs- und Betriebspersonals	75'261.74		122'900		123'982.70	
301009	Erstattung von Lohn des Verwaltungs- und Betriebspersonals					-5'808.00	

## Erfolgsrechnung nach Abteilungen

Rechnung / 11.3.2026 Pol. Gemeinde 1.1.2025 - 31.12.2025 RE ER Inst 6stellig  
Gemeinde Fällanden

Nummer	Bezeichnung	Rechnung 2025		Budget 2025		Rechnung 2024	
		Aufwand	Ertrag	Aufwand	Ertrag	Aufwand	Ertrag
305000	AG-Beiträge AHV, IV, EO, ALV, Verwaltungskosten	5'294.70		7'800		7'670.10	
305009	Erstattung von AG-Beiträgen AHV, IV, EO, ALV, Verwaltungskosten	-226.40				-380.00	
305200	AG-Beiträge an Pensionskassen	11'126.10		18'700		17'276.40	
305300	AG-Beiträge an Unfall- und Personal-Haftpflichtversicherungen	909.50		1'300		1'263.65	
305400	AG-Beiträge an Familienausgleichskasse	825.07		1'200		1'172.80	
305500	AG-Beiträge an Krankentaggeldversicherungen	735.50		1'200		1'065.55	
309002	Weiterbildung	30.00		10'500			
311100	Anschaffung Apparate, Maschinen, Geräte, Fahrzeuge, Werkzeuge	13'792.75		14'000		5'080.15	
311200	Anschaffung Kleider, Wäsche, Vorhänge	1'248.25		1'000		611.80	
311300	Anschaffung Hardware	1'766.50		2'600			
313000	Dienstleistungen Dritter			2'000		540.50	
313001	Telefon, Porti			300			
313003	Dienstleistungen für Anlässe	3'754.59		4'000			
313004	Mitglieder- und Verbandsbeiträge					100.00	
317000	Reisekosten und Spesen	150.00		1'000		682.50	
330060	Planmässige Abschreibungen Mobilien VV			7'500			
<b>303</b>	<b>Hundewesen</b>	<b>49'451.10</b>	<b>110'470.00</b>	<b>50'300</b>	<b>105'000</b>	<b>49'760.61</b>	<b>110'210.00</b>
	<i>Nettoergebnis</i>	<i>61'018.90</i>		<i>54'700</i>		<i>60'449.39</i>	
<b>3030</b>	<b>Hundesteuern</b>	<b>19'140.00</b>	<b>109'250.00</b>	<b>20'000</b>	<b>105'000</b>	<b>19'185.00</b>	<b>109'350.00</b>
318100	Tatsächliche Forderungsverluste	900.00				990.00	
363100	Beiträge an Kantone und Konkordate	18'240.00		20'000		18'195.00	
403300	Hundesteuern		109'250.00		105'000		109'350.00
<b>3031</b>	<b>Hundewesen diverses</b>	<b>30'311.10</b>	<b>1'220.00</b>	<b>30'300</b>		<b>30'575.61</b>	<b>860.00</b>
313001	Telefon, Porti	311.10		300		575.61	
391000	Interne Verrechnung von Dienstleistungen	30'000.00		30'000		30'000.00	
421000	Gebühren für Amtshandlungen		1'220.00				860.00
<b>4</b>	<b>Gesellschaft</b>	<b>26'475'999.82</b>	<b>16'417'128.72</b>	<b>25'801'700</b>	<b>14'393'300</b>	<b>25'598'093.48</b>	<b>13'850'444.70</b>
	<i>Nettoergebnis</i>		<i>10'058'871.10</i>		<i>11'408'400</i>		<i>11'747'648.78</i>
<b>40</b>	<b>Gesundheit</b>	<b>4'064'740.39</b>	<b>89'169.50</b>	<b>3'343'600</b>	<b>85'200</b>	<b>3'602'546.64</b>	<b>73'433.00</b>

## Erfolgsrechnung nach Abteilungen

Rechnung / 11.3.2026 Pol. Gemeinde 1.1.2025 - 31.12.2025 RE ER Inst 6stellig  
Gemeinde Fällanden

Nummer	Bezeichnung	Rechnung 2025		Budget 2025		Rechnung 2024	
		Aufwand	Ertrag	Aufwand	Ertrag	Aufwand	Ertrag
	<i>Nettoergebnis</i>		3'975'570.89		3'258'400		3'529'113.64
<b>401</b>	<b>Altersarbeit</b>	<b>153'030.79</b>	<b>80'982.20</b>	<b>157'600</b>	<b>85'200</b>	<b>144'683.41</b>	<b>73'433.00</b>
	<i>Nettoergebnis</i>		72'048.59		72'400		71'250.41
<b>4010</b>	<b>Seniorenarbeit</b>	<b>144'415.04</b>	<b>80'982.20</b>	<b>147'300</b>	<b>85'200</b>	<b>136'546.56</b>	<b>73'433.00</b>
300002	Tag- und Sitzungsgelder	558.00		2'500		1'240.00	
301000	Löhne des Verwaltungs- und Betriebspersonals	86'473.49		83'100		82'167.16	
305000	AG-Beiträge AHV, IV, EO, ALV, Verwaltungskosten	5'262.55		5'300		5'050.25	
305200	AG-Beiträge an Pensionskassen	11'088.60		10'700		10'589.40	
305300	AG-Beiträge an Unfall- und Personal-Haftpflichtversicherungen	869.25		900		831.85	
305400	AG-Beiträge an Familienausgleichskasse	840.05		800		805.90	
305500	AG-Beiträge an Krankentaggeldversicherungen	768.05		800		725.80	
313000	Dienstleistungen Dritter	11'372.30		6'000		4'817.30	
313001	Telefon, Porti	300.00		1'000		30.00	
313003	Dienstleistungen für Anlässe	15'882.75		25'000		19'288.90	
317000	Reisekosten und Spesen			200			
393000	Interne Verrechnung von Betriebs- und Verwaltungskosten	11'000.00		11'000		11'000.00	
425000	Verkäufe						195.00
426000	Rückerstattungen und Kostenbeteiligungen Dritter		27'436.30		20'000		26'594.50
429000	Übrige Entgelte		268.40		200		
461200	Entschädigungen von Gemeinden und Zweckverbänden		53'277.50		65'000		46'643.50
<b>4011</b>	<b>Freiwilligenarbeit</b>	<b>8'615.75</b>		<b>10'300</b>		<b>8'136.85</b>	
301000	Löhne des Verwaltungs- und Betriebspersonals	4'028.30		3'900		3'859.80	
305000	AG-Beiträge AHV, IV, EO, ALV, Verwaltungskosten	258.35		200		247.50	
305200	AG-Beiträge an Pensionskassen	583.20		500		557.40	
305300	AG-Beiträge an Unfall- und Personal-Haftpflichtversicherungen	44.90				43.40	
305400	AG-Beiträge an Familienausgleichskasse	41.50		100		39.70	
305500	AG-Beiträge an Krankentaggeldversicherungen	35.85				34.50	
309002	Weiterbildung			400			
313000	Dienstleistungen Dritter	400.00		500		396.80	
313003	Dienstleistungen für Anlässe	3'223.65		3'800		2'957.75	
313400	Sachversicherungsprämien			900			

## Erfolgsrechnung nach Abteilungen

Rechnung / 11.3.2026 Pol. Gemeinde 1.1.2025 - 31.12.2025 RE ER Inst 6stellig  
Gemeinde Fällanden

Nummer	Bezeichnung	Rechnung 2025		Budget 2025		Rechnung 2024	
		Aufwand	Ertrag	Aufwand	Ertrag	Aufwand	Ertrag
<b>402</b>	<b>Ambulante Gesundheitskosten</b> <i>Nettoergebnis</i>	<b>1'638'752.30</b>	<b>5'287.80</b>	<b>1'068'600</b>		<b>1'354'799.48</b>	
			1'633'464.50		1'068'600		1'354'799.48
<b>4020</b>	<b>Ambulante Krankenpflege mit Leistungsvereinbarung</b>	<b>840'485.35</b>		<b>786'100</b>		<b>830'490.50</b>	
363200	Beiträge an Gemeinden und Zweckverbände	825'915.30		778'000		790'276.95	
363500	Beiträge an private Unternehmen	14'570.05		8'100		40'213.55	
<b>4021</b>	<b>Ambulante Krankenpflege ohne Leistungsvereinbarung</b>	<b>798'266.95</b>	<b>5'287.80</b>	<b>282'500</b>		<b>524'308.98</b>	
363200	Beiträge an Gemeinden und Zweckverbände	118'528.15		2'500		28'333.25	
363500	Beiträge an private Unternehmen	679'738.80		280'000		495'975.73	
426000	Rückerstattungen und Kostenbeteiligungen Dritter		5'287.80				
<b>403</b>	<b>Stationäre Gesundheitskosten</b> <i>Nettoergebnis</i>	<b>2'226'946.35</b>	<b>2'899.50</b>	<b>2'068'700</b>		<b>2'054'714.65</b>	
			2'224'046.85		2'068'700		2'054'714.65
<b>4030</b>	<b>Pflegefinanzierung Kranken-, Alters- und Pflegeheime mit Leistungsvereinbarung</b>	<b>733'861.80</b>	<b>2'899.50</b>	<b>659'000</b>		<b>737'936.80</b>	
363200	Beiträge an Gemeinden und Zweckverbände	696'154.30		589'000		646'611.35	
363500	Beiträge an private Unternehmen	37'707.50		70'000		91'325.45	
426000	Rückerstattungen und Kostenbeteiligungen Dritter		2'899.50				
<b>4031</b>	<b>Pflegefinanzierung Kranken-, Alters- und Pflegeheime ohne Leistungsvereinbarung</b>	<b>1'493'084.55</b>		<b>1'409'700</b>		<b>1'316'777.85</b>	
363100	Beiträge an Kantone und Konkordate			700		10'047.20	
363200	Beiträge an Gemeinden und Zweckverbände	534'518.65		335'000		340'919.55	
363500	Beiträge an private Unternehmen	958'565.90		1'074'000		965'811.10	
<b>404</b>	<b>Gesundheit übriges</b> <i>Nettoergebnis</i>	<b>46'010.95</b>		<b>48'700</b>		<b>48'349.10</b>	
			46'010.95		48'700		48'349.10
<b>4040</b>	<b>Notfalldienst</b>	<b>18'230.45</b>		<b>19'500</b>		<b>19'166.60</b>	
363100	Beiträge an Kantone und Konkordate	18'230.45		19'500		19'166.60	
<b>4042</b>	<b>Gesundheitskonferenz</b>	<b>576.50</b>		<b>600</b>		<b>573.20</b>	
313004	Mitglieder- und Verbandsbeiträge	576.50		600		573.20	
<b>4043</b>	<b>Gesundheit übriges</b>	<b>27'204.00</b>		<b>28'600</b>		<b>28'609.30</b>	

## Erfolgsrechnung nach Abteilungen

Rechnung / 11.3.2026 Pol. Gemeinde 1.1.2025 - 31.12.2025 RE ER Inst 6stellig  
Gemeinde Fällanden

Nummer	Bezeichnung	Rechnung 2025		Budget 2025		Rechnung 2024	
		Aufwand	Ertrag	Aufwand	Ertrag	Aufwand	Ertrag
363600	Beiträge an private Organisationen ohne Erwerbszweck			1'400		1'405.30	
391000	Interne Verrechnung von Dienstleistungen	27'204.00		27'200		27'204.00	
<b>41</b>	<b>Alterszentrum</b>	<b>5'427'456.15</b>	<b>5'238'776.51</b>	<b>5'235'000</b>	<b>5'043'800</b>	<b>5'355'077.97</b>	<b>5'039'530.86</b>
	<i>Nettoergebnis</i>		<i>188'679.64</i>		<i>191'200</i>		<i>315'547.11</i>
<b>411</b>	<b>Alterszentrum</b>	<b>5'427'456.15</b>	<b>5'238'776.51</b>	<b>5'235'000</b>	<b>5'043'800</b>	<b>5'355'077.97</b>	<b>5'039'530.86</b>
	<i>Nettoergebnis</i>		<i>188'679.64</i>		<i>191'200</i>		<i>315'547.11</i>
<b>4110</b>	<b>Alters- und Pflegeheim</b>	<b>5'427'456.15</b>	<b>5'238'776.51</b>	<b>5'235'000</b>	<b>5'043'800</b>	<b>5'355'077.97</b>	<b>5'039'530.86</b>
301000	Löhne des Verwaltungs- und Betriebspersonals	2'933'506.93		2'767'500		2'854'059.21	
301009	Erstattung von Lohn des Verwaltungs- und Betriebspersonals	-59'368.45				-46'669.55	
303000	Temporäre Arbeitskräfte	177'301.60		60'000		207'724.80	
304200	Verpflegungszulagen	41'552.65		35'000		38'984.30	
304900	Übrige Zulagen	125'402.00		118'200		119'686.90	
305000	AG-Beiträge AHV, IV, EO, ALV, Verwaltungskosten	187'881.60		184'700		184'885.25	
305200	AG-Beiträge an Pensionskassen	350'223.70		317'500		339'154.25	
305300	AG-Beiträge an Unfall- und Personal-Haftpflichtversicherungen	31'825.20		32'800		30'929.55	
305400	AG-Beiträge an Familienausgleichskasse	30'273.25		34'600		29'930.10	
305500	AG-Beiträge an Krankentaggeldversicherungen	26'823.80		29'100		26'367.60	
309001	Ausbildung	9'701.60		9'200		2'340.00	
309002	Weiterbildung	34'569.15		29'000		12'615.70	
309003	Ausbildung Lernende Pflege + Betreuung	78'507.95		97'200		61'623.85	
309100	Personalwerbung (Kosten Rekrutierung, Inserate, Assessments)	26'796.90		24'000		15'098.55	
309901	Übriger Personalaufwand (Geschenke an das Personal, nicht DAG)	21'923.10		27'000		34'467.20	
310000	Büromaterial	3'965.85		7'000		3'362.01	
310100	Betriebs- und Verbrauchsmaterial	128'833.42		128'600		109'157.46	
310300	Fachliteratur, Zeitschriften	2'255.20		2'800		2'489.80	
310500	Lebensmittel	334'195.64		311'000		350'055.38	
311000	Anschaffung Büromöbel und -geräte	5'559.03		14'600		8'455.90	
311100	Anschaffung Apparate, Maschinen, Geräte, Fahrzeuge, Werkzeuge	7'832.15		8'000		1'376.90	
312000	Ver- und Entsorgung Liegenschaften VV	139'970.15		153'000		155'250.45	

## Erfolgsrechnung nach Abteilungen

Rechnung / 11.3.2026 Pol. Gemeinde 1.1.2025 - 31.12.2025 RE ER Inst 6stellig  
Gemeinde Fällanden

Nummer	Bezeichnung	Rechnung 2025		Budget 2025		Rechnung 2024	
		Aufwand	Ertrag	Aufwand	Ertrag	Aufwand	Ertrag
313000	Dienstleistungen Dritter	68'702.98		60'700		48'962.83	
313001	Telefon, Porti	13'578.60		9'500		10'342.00	
313003	Dienstleistungen für Anlässe	8'139.20		7'400		12'156.15	
313004	Mitglieder- und Verbandsbeiträge	8'396.60		4'200		3'593.80	
313200	Honorare externe Berater, Gutachter, Fachexperten usw.	48'523.89		85'300		139'891.35	
313300	Informatik-Nutzungsaufwand			3'500			
313400	Sachversicherungsprämien	378.23		400		370.19	
313700	Steuern und Abgaben	10'768.88		2'000		14'740.65	
314400	Unterhalt Hochbauten, Gebäude	7'276.59		10'100		3'963.00	
315000	Unterhalt Büromöbel und -geräte	15'526.80		15'700		6'710.53	
315100	Unterhalt Apparate, Maschinen, Geräte, Fahrzeuge, Werkzeuge	15'843.91		16'900		15'566.02	
315800	Unterhalt immaterielle Anlagen	47'689.50		36'600		31'892.66	
316100	Mieten, Benützungskosten Mobilien	15'881.50		18'200		17'492.50	
317000	Reisekosten und Spesen			100			
318100	Tatsächliche Forderungsverluste	21'314.55				0.65	
319900	Übriger Betriebsaufwand	6'802.50		74'500		10'190.03	
391000	Interne Verrechnung von Dienstleistungen	75'000.00		75'000		73'760.00	
393000	Interne Verrechnung von Betriebs- und Verwaltungskosten	424'100.00		424'100		424'100.00	
422000	Steuern und Kostgelder		2'192'402.00		2'105'800		2'106'974.00
422001	Betreuungstaxen		626'340.00		594'800		644'520.00
422002	Pflegekosten Krankenkassen		614'254.40		581'600		574'963.20
422003	Pflegekosten Bewohner		259'264.35		243'100		255'520.55
422004	Pflegekosten Gemeinde/Kanton		1'025'265.00		954'100		920'589.65
425000	Verkäufe		399'552.26		454'000		424'645.89
439000	Übriger Ertrag		4'796.15				5'506.60
447000	Pacht- und Mietzinse Liegenschaften VV		18'398.35		10'900		7'306.97
491000	Interne Verrechnung von Dienstleistungen		70'904.00		71'900		71'904.00
493000	Interne Verrechnung von Betriebs- und Verwaltungskosten		27'600.00		27'600		27'600.00
<b>42</b>	<b>Soziales</b>	<b>16'983'803.28</b>	<b>11'089'182.71</b>	<b>17'223'100</b>	<b>9'264'300</b>	<b>16'640'468.87</b>	<b>8'737'480.84</b>
	<i>Nettoergebnis</i>		<i>5'894'620.57</i>		<i>7'958'800</i>		<i>7'902'988.03</i>
<b>421</b>	<b>Krankenversicherung</b>	<b>873'752.05</b>	<b>875'764.20</b>	<b>1'050'000</b>	<b>1'055'300</b>	<b>852'657.85</b>	<b>859'857.40</b>
	<i>Nettoergebnis</i>	<i>2'012.15</i>		<i>5'300</i>		<i>7'199.55</i>	
<b>4210</b>	<b>Krankenversicherung Verlustscheine</b>		<b>11'522.90</b>		<b>2'800</b>		<b>9'459.35</b>

## Erfolgsrechnung nach Abteilungen

Rechnung / 11.3.2026 Pol. Gemeinde 1.1.2025 - 31.12.2025 RE ER Inst 6stellig  
Gemeinde Fällanden

Nummer	Bezeichnung	Rechnung 2025		Budget 2025		Rechnung 2024	
		Aufwand	Ertrag	Aufwand	Ertrag	Aufwand	Ertrag
429000	Übrige Entgelte		4'127.10		5'700		18'918.70
463000	Beiträge vom Bund		7'395.80		-2'900		-9'459.35
<b>4211</b>	<b>Krankenversicherung Bedürftige</b>	<b>873'752.05</b>	<b>851'550.85</b>	<b>1'050'000</b>	<b>1'050'000</b>	<b>851'080.30</b>	<b>851'080.30</b>
363510	Beiträge an obligatorische Krankenkassen für Sozialhilfebeziehende	873'752.05		1'050'000		851'080.30	
463100	Beiträge von Kantonen und Konkordaten		573'416.05		672'000		636'132.25
463710	Durch Sozialhilfebeziehende rückerstattete Prämien; IPV, RDP und weitere nachträgliche Erträge		278'134.80		378'000		214'948.05
<b>4212</b>	<b>Krankenversicherung Ergänzungsleistungen</b>		<b>12'690.45</b>		<b>2'500</b>	<b>1'577.55</b>	<b>-682.25</b>
318110	Abschreibung von Rückerstattungsforderungen					280.35	
318113	Abschreibung von Rückerstattungsforderungen KVG Nachlass EL und BH					1'297.20	
463100	Beiträge von Kantonen und Konkordaten		-29'341.95		-2'500		-14'950.25
463713	Durch EL-Beziehende rückerstattete Prämien rechtmässig		42'032.40		5'000		14'268.00
<b>422</b>	<b>Ergänzungsleistungen Nettoergebnis</b>	<b>5'637'654.14</b>	<b>3'896'499.75</b>	<b>5'218'000</b>	<b>3'652'300</b>	<b>5'384'178.30</b>	<b>3'835'132.90</b>
			1'741'154.39		1'565'700		1'549'045.40
<b>4220</b>	<b>Ergänzungsleistungen AHV</b>	<b>2'806'716.60</b>	<b>1'893'848.00</b>	<b>2'445'000</b>	<b>1'664'500</b>	<b>2'662'029.95</b>	<b>1'843'269.20</b>
318120	Abschreibung von Rückerstattungsforderungen EL (unrechtmässig)	466.45				15'257.45	
318128	Erlass von Rückerstattungsforderungen Ergänzungsleistungen (unrechtmässig)					840.00	
361400	Entschädigungen an öffentliche Unternehmen	148'972.00		120'000		118'438.00	
363721	Ergänzungsleistungen zur AHV	2'462'141.00		2'135'000		2'341'677.00	
363723	EL-Krankheits- und Behinderungskosten (zur AHV)	195'137.15		190'000		185'817.50	
463100	Beiträge von Kantonen und Konkordaten		1'782'424.00		1'550'000		1'634'085.00
463720	Rückerstattungen Ergänzungsleistungen (unrechtmässig)		106'743.00		75'000		189'532.00
463721	Rückerstattungen Ergänzungsleistungen (rechtmässig)		3'680.00		35'000		
463722	Rückerstattungen EL-Krankheits- und Behinderungskosten (unrechtmässig)		427.50		2'500		2'826.05
463723	Rückerstattungen EL-Krankheits- und Behinderungskosten (rechtmässig)		573.50		2'000		16'826.15
<b>4221</b>	<b>Ergänzungsleistungen IV</b>	<b>2'444'076.54</b>	<b>1'729'813.15</b>	<b>2'470'000</b>	<b>1'752'000</b>	<b>2'353'389.40</b>	<b>1'721'094.00</b>

## Erfolgsrechnung nach Abteilungen

Rechnung / 11.3.2026 Pol. Gemeinde 1.1.2025 - 31.12.2025 RE ER Inst 6stellig  
Gemeinde Fällanden

Nummer	Bezeichnung	Rechnung 2025		Budget 2025		Rechnung 2024	
		Aufwand	Ertrag	Aufwand	Ertrag	Aufwand	Ertrag
318120	Abschreibung von Rückerstattungsforderungen EL (unrechtmässig)	5'694.10				2'729.40	
363720	Ergänzungsleistungen zur IV	2'277'236.00		2'270'000		2'136'606.00	
363722	EL-Krankheits- und Behinderungskosten (zur IV)	161'146.44		200'000		214'054.00	
463100	Beiträge von Kantonen und Konkordaten		1'666'613.00		1'685'000		1'475'351.00
463720	Rückerstattungen Ergänzungsleistungen (unrechtmässig)		61'308.00		45'000		235'407.00
463721	Rückerstattungen Ergänzungsleistungen (rechtmässig)				17'000		6'687.00
463722	Rückerstattungen EL-Krankheits- und Behinderungskosten (unrechtmässig)		1'892.15		5'000		3'649.00
<b>4222</b>	<b>Beihilfen/Zuschüsse</b>	<b>386'861.00</b>	<b>272'838.60</b>	<b>286'000</b>	<b>218'800</b>	<b>367'160.25</b>	<b>269'171.00</b>
318124	Abschreibung und Erlass von Rückerstattungsforderungen Beihilfen	1'212.00		1'000		202.00	
318125	Abschreibung und Erlass von Rückerstattungspflichtigen kant. Zuschüssen					699.25	
363724	Beihilfen	326'477.00		225'000		309'919.00	
363725	Kantonalrechtliche Zuschüsse	59'172.00		60'000		56'340.00	
463100	Beiträge von Kantonen und Konkordaten		266'054.00		192'000		228'649.00
463724	Rückerstattungen Beihilfen		6'784.60		16'800		40'522.00
463725	Rückerstattungen kantonalrechtliche Zuschüsse				10'000		
<b>4223</b>	<b>Überbrückungsleistungen für ältere Arbeitslose</b>			<b>17'000</b>	<b>17'000</b>	<b>1'598.70</b>	<b>1'598.70</b>
363760	Überbrückungsleistungen			17'000			
363762	ÜL-Krankheits- und Behinderungskosten					1'598.70	
463000	Beiträge vom Bund				17'000		1'598.70
<b>423</b>	<b>Jugend</b>	<b>1'876'409.25</b>	<b>1'846'753.76</b>	<b>1'850'400</b>	<b>3'500</b>	<b>1'958'255.40</b>	<b>6'906.25</b>
	<i>Nettoergebnis</i>		<i>29'655.49</i>		<i>1'846'900</i>		<i>1'951'349.15</i>
<b>4230</b>	<b>Jugend und Berufsberatung</b>	<b>400'204.00</b>	<b>1'622.50</b>	<b>401'000</b>		<b>396'437.00</b>	<b>6'906.25</b>
361100	Entschädigungen an Kantone und Konkordate	400'204.00		401'000		396'437.00	
421000	Gebühren für Amtshandlungen		1'622.50				6'906.25
<b>4231</b>	<b>Verein Jugendarbeit</b>	<b>339'808.70</b>	<b>244.15</b>	<b>327'600</b>		<b>304'442.95</b>	
312000	Ver- und Entsorgung Liegenschaften VV			500		196.05	
313000	Dienstleistungen Dritter			3'000		500.00	
316000	Miete und Pacht Liegenschaften			34'400		2'706.00	

## Erfolgsrechnung nach Abteilungen

Rechnung / 11.3.2026 Pol. Gemeinde 1.1.2025 - 31.12.2025 RE ER Inst 6stellig  
Gemeinde Fällanden

Nummer	Bezeichnung	Rechnung 2025		Budget 2025		Rechnung 2024	
		Aufwand	Ertrag	Aufwand	Ertrag	Aufwand	Ertrag
316100	Mieten, Benützungskosten Mobilien	7'408.70		6'700		6'986.85	
319900	Übriger Betriebsaufwand					54.05	
363600	Beiträge an private Organisationen ohne Erwerbszweck	298'000.00		283'000		294'000.00	
393000	Interne Verrechnung von Betriebs- und Verwaltungskosten	34'400.00					
426001	Rückerstattungen von Raumnebenkosten		244.15				
<b>4232</b>	<b>Externe Kinderbetreuung</b>	<b>42'557.15</b>		<b>95'000</b>	<b>3'500</b>	<b>49'947.95</b>	
313000	Dienstleistungen Dritter	6'155.00		4'000		8'417.50	
313700	Steuern und Abgaben					252.00	
363600	Beiträge an private Organisationen ohne Erwerbszweck	1'000.00		1'000		1'000.00	
363700	Beiträge an private Haushalte	35'402.15		90'000		40'278.45	
421000	Gebühren für Amtshandlungen				1'500		
426000	Rückerstattungen und Kostenbeteiligungen Dritter				2'000		
<b>4234</b>	<b>Jugend allgemein</b>	<b>2'637.00</b>		<b>3'000</b>		<b>4'538.00</b>	
363600	Beiträge an private Organisationen ohne Erwerbszweck	2'637.00		3'000		4'538.00	
<b>4236</b>	<b>Kinder- und Jugendheimfinanzierung</b>	<b>1'091'202.40</b>	<b>1'844'887.11</b>	<b>1'023'800</b>		<b>1'202'889.50</b>	
363100	Beiträge an Kantone und Konkordate	1'091'202.40		1'023'800		1'202'889.50	
463100	Beiträge von Kantonen und Konkordaten		1'844'887.11				
<b>424</b>	<b>Sozialhilfe</b>	<b>2'738'151.70</b>	<b>1'869'353.60</b>	<b>2'725'000</b>	<b>1'953'800</b>	<b>2'985'007.07</b>	<b>1'858'576.30</b>
	<i>Nettoergebnis</i>		<i>868'798.10</i>		<i>771'200</i>		<i>1'126'430.77</i>
<b>4240</b>	<b>Wirtschaftliche Hilfe</b>	<b>2'738'151.70</b>	<b>1'869'353.60</b>	<b>2'725'000</b>	<b>1'952'000</b>	<b>2'985'007.07</b>	<b>1'858'576.30</b>
363730	Gesetzliche wirtschaftliche Hilfe an schweizerische Staatsangehörige ohne Kostenersatz	1'372'255.45		1'335'000		1'559'953.27	
363734	Gesetzliche wirtschaftliche Hilfe an ausländische Staatsangehörige ohne Kostenersatz	780'514.85		850'000		930'972.75	
363735	Gesetzliche wirtschaftliche Hilfe an ausländische Staatsangehörige mit vollem Kostenersatz	585'381.40		540'000		494'081.05	
463100	Beiträge von Kantonen und Konkordaten		36'034.56		32'000		46'390.79
463135	Kostenerstattungen des Kantons für ausländische Staatsangehörige mit vollem Kostenersatz		350'517.45		320'000		330'547.50
463730	Rückerstattungen Dritter für schweizerische Staatsangehörige ohne Kostenersatz		781'821.47		850'000		750'201.59

## Erfolgsrechnung nach Abteilungen

Rechnung / 11.3.2026 Pol. Gemeinde 1.1.2025 - 31.12.2025 RE ER Inst 6stellig  
Gemeinde Fällanden

Nummer	Bezeichnung	Rechnung 2025		Budget 2025		Rechnung 2024	
		Aufwand	Ertrag	Aufwand	Ertrag	Aufwand	Ertrag
463734	Rückerstattungen Dritter für ausländische Staatsangehörige ohne Kostenersatz		471'940.00		530'000		569'754.85
463735	Rückerstattungen Dritter für ausländische Staatsangehörige mit vollem Kostenersatz		229'040.12		220'000		161'681.57
<b>4241</b>	<b>Freiwillige Wirtschaftliche Hilfe</b>				<b>1'800</b>		
463700	Beiträge von privaten Haushalten				1'800		
<b>425</b>	<b>Asyl und Integration</b>	<b>2'616'370.59</b>	<b>1'922'686.89</b>	<b>3'217'200</b>	<b>2'060'700</b>	<b>2'383'291.69</b>	<b>1'632'796.24</b>
	<i>Nettoergebnis</i>		693'683.70		1'156'500		750'495.45
<b>4250</b>	<b>Asylkoordination</b>	<b>2'490'455.99</b>	<b>1'468'774.59</b>	<b>3'085'500</b>	<b>1'773'000</b>	<b>2'307'185.99</b>	<b>1'410'216.24</b>
301000	Löhne des Verwaltungs- und Betriebspersonals	180'689.30		162'800		101'181.50	
305000	AG-Beiträge AHV, IV, EO, ALV, Verwaltungskosten	11'602.15		10'400		6'496.60	
305200	AG-Beiträge an Pensionskassen	21'203.80		18'200		10'184.40	
305300	AG-Beiträge an Unfall- und Personal-Haftpflichtversicherungen	2'005.50		1'800		1'122.90	
305400	AG-Beiträge an Familienausgleichskasse	1'852.20		1'600		1'037.30	
305500	AG-Beiträge an Krankentaggeldversicherungen	1'611.85		1'600		902.30	
310100	Betriebs- und Verbrauchsmaterial	47.55		2'500		1'006.45	
311000	Anschaffung Büromöbel und -geräte	1'200.43		12'000		11'662.40	
311100	Anschaffung Apparate, Maschinen, Geräte, Fahrzeuge, Werkzeuge					819.15	
311200	Anschaffung Kleider, Wäsche, Vorhänge	1'095.56		14'000		1'846.25	
312000	Ver- und Entsorgung Liegenschaften VV	2'472.35		52'000		1'013.45	
313000	Dienstleistungen Dritter	192'415.90		128'000		340'760.35	
313001	Telefon, Porti	372.00		400		372.00	
313005	Dienstleistungen Asylunterkunft	1'686.35		408'900			
314400	Unterhalt Hochbauten, Gebäude	1'043.50		3'000		9'399.95	
317000	Reisekosten und Spesen	359.80					
330040	Planmässige Abschreibungen Hochbauten VV	52'184.00		136'000			
330060	Planmässige Abschreibungen Mobilien VV			11'300			
361100	Entschädigungen an Kantone und Konkordate					3'791.50	
361200	Entschädigungen an Gemeinden und Zweckverbände	8'100.00		16'000		3'600.00	
361400	Entschädigungen an öffentliche Unternehmen	143'547.50		80'000		7'433.00	
363700	Beiträge an private Haushalte	1'836'966.25		1'995'000		1'774'556.49	
393000	Interne Verrechnung von Betriebs- und Verwaltungskosten	30'000.00		30'000		30'000.00	

## Erfolgsrechnung nach Abteilungen

Rechnung / 11.3.2026 Pol. Gemeinde 1.1.2025 - 31.12.2025 RE ER Inst 6stellig  
Gemeinde Fällanden

Nummer	Bezeichnung	Rechnung 2025		Budget 2025		Rechnung 2024	
		Aufwand	Ertrag	Aufwand	Ertrag	Aufwand	Ertrag
424000	Benützungsgebühren und Dienstleistungen		39'263.00		30'000		28'038.00
463100	Beiträge von Kantonen und Konkordaten		1'200'293.80		1'608'000		1'215'402.29
463700	Beiträge von privaten Haushalten		229'217.79		135'000		166'775.95
<b>4251</b>	<b>Kommunale Integration</b>	<b>63'591.20</b>	<b>24'415.00</b>	<b>93'700</b>	<b>25'700</b>	<b>66'715.70</b>	<b>27'715.00</b>
300002	Tag- und Sitzungsgelder	434.00		1'700		1'736.00	
301000	Löhne des Verwaltungs- und Betriebspersonals	30'361.25		34'100		31'698.20	
304200	Verpflegungszulagen	36.90				99.40	
305000	AG-Beiträge AHV, IV, EO, ALV, Verwaltungskosten	1'952.35		2'300		2'049.90	
305200	AG-Beiträge an Pensionskassen	3'295.20		3'100		3'015.60	
305300	AG-Beiträge an Unfall- und Personal-Haftpflichtversicherungen	316.80		400		307.40	
305400	AG-Beiträge an Familienausgleichskasse	312.00		300		327.10	
305500	AG-Beiträge an Krankentaggeldversicherungen	271.10		300		284.75	
309902	Übriger Personalaufwand (Personalanlässe, Ausflüge)	40.00					
313000	Dienstleistungen Dritter	26'135.60		46'400		27'152.80	
313003	Dienstleistungen für Anlässe	436.00		5'100		44.55	
463100	Beiträge von Kantonen und Konkordaten		24'415.00		25'700		27'715.00
<b>4252</b>	<b>Integrationsagende Kanton Zürich (IAZH)</b>	<b>62'323.40</b>	<b>429'497.30</b>	<b>38'000</b>	<b>262'000</b>	<b>9'390.00</b>	<b>194'865.00</b>
313000	Dienstleistungen Dritter	42'156.75		15'000		9'390.00	
361200	Entschädigungen an Gemeinden und Zweckverbände	7'203.00		8'000			
361400	Entschädigungen an öffentliche Unternehmen	12'963.65		15'000			
463100	Beiträge von Kantonen und Konkordaten		429'497.30		262'000		194'865.00
<b>426</b>	<b>Soziales übriges</b>	<b>2'146'465.28</b>	<b>634'403.71</b>	<b>2'030'300</b>	<b>510'200</b>	<b>1'966'137.98</b>	<b>511'492.20</b>
	<i>Nettoergebnis</i>		<i>1'512'061.57</i>		<i>1'520'100</i>		<i>1'454'645.78</i>
<b>4260</b>	<b>Soziales Verwaltung</b>	<b>1'303'586.80</b>	<b>14'279.80</b>	<b>1'264'700</b>	<b>13'500</b>	<b>1'208'314.30</b>	<b>13'672.30</b>
300001	Entschädigung Behörden, Kommissionen	21'261.60		21'200		21'031.20	
301000	Löhne des Verwaltungs- und Betriebspersonals	328'091.55		296'700		314'928.57	
301009	Erstattung von Lohn des Verwaltungs- und Betriebspersonals	-4'264.00				-4'576.00	
305000	AG-Beiträge AHV, IV, EO, ALV, Verwaltungskosten	21'093.95		20'300		20'639.75	
305009	Erstattung von AG-Beiträgen AHV, IV, EO, ALV, Verwaltungskosten	-272.90				-292.85	
305200	AG-Beiträge an Pensionskassen	32'212.30		26'600		30'545.80	

## Erfolgsrechnung nach Abteilungen

Rechnung / 11.3.2026 Pol. Gemeinde 1.1.2025 - 31.12.2025 RE ER Inst 6stellig  
Gemeinde Fällanden

Nummer	Bezeichnung	Rechnung 2025		Budget 2025		Rechnung 2024	
		Aufwand	Ertrag	Aufwand	Ertrag	Aufwand	Ertrag
305300	AG-Beiträge an Unfall- und Personal-Haftpflichtversicherungen	3'517.30		3'500		3'368.40	
305400	AG-Beiträge an Familienausgleichskasse	3'339.35		3'200		3'237.90	
305500	AG-Beiträge an Krankentaggeldversicherungen	2'833.50		3'200		2'717.30	
309002	Weiterbildung			3'000			
310201	Drucksachen	543.75		1'000		492.45	
310300	Fachliteratur, Zeitschriften	160.00		300		234.00	
313000	Dienstleistungen Dritter	13'541.10		11'500		15'406.73	
313001	Telefon, Porti	2'849.40		1'800		2'569.30	
313003	Dienstleistungen für Anlässe	254.95		1'000		120.00	
313004	Mitglieder- und Verbandsbeiträge	4'885.65		5'200		5'074.25	
313200	Honorare externe Berater, Gutachter, Fachexperten usw.	24'902.97		54'000		24'046.85	
317000	Reisekosten und Spesen	2'162.50		2'000		2'093.45	
318100	Tatsächliche Forderungsverluste	20.00					
319900	Übriger Betriebsaufwand			1'500			
361100	Entschädigungen an Kantone und Konkordate	505.50		200		126.80	
361200	Entschädigungen an Gemeinden und Zweckverbände	843'448.33		804'200		765'050.40	
363600	Beiträge an private Organisationen ohne Erwerbszweck	2'500.00		4'300		1'500.00	
421000	Gebühren für Amtshandlungen		2'700.00		2'500		1'960.00
461100	Entschädigungen von Kantonen und Konkordaten		11'579.80		11'000		11'712.30
<b>4261</b>	<b>Sozial- und Notwohnungen</b>	<b>669'016.05</b>	<b>526'560.60</b>	<b>529'000</b>	<b>451'500</b>	<b>548'415.60</b>	<b>431'457.40</b>
310100	Betriebs- und Verbrauchsmaterial					2'021.90	
311100	Anschaffung Apparate, Maschinen, Geräte, Fahrzeuge, Werkzeuge	1'827.00		8'000		12'403.90	
312000	Ver- und Entsorgung Liegenschaften VV	12'434.75		2'500		9'662.25	
313200	Honorare externe Berater, Gutachter, Fachexperten usw.			2'500			
314400	Unterhalt Hochbauten, Gebäude	3'411.90		11'000		21'516.15	
316000	Miete und Pacht Liegenschaften	646'036.30		500'000		498'200.40	
319900	Übriger Betriebsaufwand	5'306.10		5'000		4'611.00	
424000	Benützungsgebühren und Dienstleistungen		525'420.60		450'000		428'491.15
426000	Rückerstattungen und Kostenbeteiligungen Dritter		1'140.00		1'500		2'966.25
<b>4262</b>	<b>Alimentenbevorschussung</b>	<b>88'684.45</b>	<b>87'259.31</b>	<b>150'600</b>	<b>39'000</b>	<b>118'066.95</b>	<b>54'649.00</b>
313002	Betriebskosten	209.00		600		201.40	
363700	Beiträge an private Haushalte	88'475.45		150'000		117'865.55	
429000	Übrige Entgelte		1'898.90		1'500		1'692.30

## Erfolgsrechnung nach Abteilungen

Rechnung / 11.3.2026 Pol. Gemeinde 1.1.2025 - 31.12.2025 RE ER Inst 6stellig  
Gemeinde Fällanden

Nummer	Bezeichnung	Rechnung 2025		Budget 2025		Rechnung 2024	
		Aufwand	Ertrag	Aufwand	Ertrag	Aufwand	Ertrag
463700	Beiträge von privaten Haushalten		85'360.41		37'500		52'956.70
<b>4263</b>	<b>Alters- und Hinterlassenenversicherung</b>	<b>18'672.55</b>	<b>6'304.00</b>	<b>20'000</b>	<b>6'200</b>	<b>24'175.85</b>	<b>11'713.50</b>
363300	Beiträge an öffentliche Sozialversicherungen	18'672.55		20'000		24'175.85	
461100	Entschädigungen von Kantonen und Konkordaten		6'304.00		6'200		11'713.50
<b>4264</b>	<b>Prävention</b>	<b>66'505.43</b>		<b>66'000</b>		<b>67'165.28</b>	
363200	Beiträge an Gemeinden und Zweckverbände	33'141.43		32'000		34'102.28	
363500	Beiträge an private Unternehmen	4'605.00		4'700		4'622.00	
363600	Beiträge an private Organisationen ohne Erwerbszweck	28'759.00		29'300		28'441.00	
<b>427</b>	<b>Kindes- und Erwachsenenschutz</b>	<b>920'018.19</b>	<b>13'447.55</b>	<b>948'100</b>		<b>936'424.45</b>	
	<i>Nettoergebnis</i>		906'570.64		948'100		936'424.45
<b>4270</b>	<b>Mandatsführung Erwachsene (SDBU)</b>			<b>503'100</b>		<b>515'726.20</b>	
301000	Löhne des Verwaltungs- und Betriebspersonals			5'000		23'345.00	
305000	AG-Beiträge AHV, IV, EO, ALV, Verwaltungskosten			100		586.60	
305300	AG-Beiträge an Unfall- und Personal-Haftpflichtversicherungen					3.25	
305400	AG-Beiträge an Familienausgleichskasse					93.65	
361200	Entschädigungen an Gemeinden und Zweckverbände			498'000		491'697.70	
<b>4271</b>	<b>Kindes- und Erwachsenenschutzbehörde</b>	<b>389'588.10</b>		<b>445'000</b>		<b>420'698.25</b>	
361200	Entschädigungen an Gemeinden und Zweckverbände	389'588.10		445'000		420'698.25	
<b>4272</b>	<b>Mandatsführung Erwachsene (SDBU) ab 2025</b>	<b>530'430.09</b>	<b>13'447.55</b>				
301000	Löhne des Verwaltungs- und Betriebspersonals	11'683.10					
305000	AG-Beiträge AHV, IV, EO, ALV, Verwaltungskosten	235.55					
305400	AG-Beiträge an Familienausgleichskasse	37.60					
313000	Dienstleistungen Dritter	5'805.00					
361200	Entschädigungen an Gemeinden und Zweckverbände	512'668.84					
426000	Rückerstattungen und Kostenbeteiligungen Dritter		13'447.55				
<b>428</b>	<b>Gemeinschaftszentren</b>	<b>174'982.08</b>	<b>30'273.25</b>	<b>184'100</b>	<b>28'500</b>	<b>174'516.13</b>	<b>32'719.55</b>
	<i>Nettoergebnis</i>		144'708.83		155'600		141'796.58
<b>4280</b>	<b>Gemeinschaftszentrum Fällanden</b>	<b>117'978.08</b>	<b>30'273.25</b>	<b>128'100</b>	<b>28'500</b>	<b>117'512.13</b>	<b>32'719.55</b>

## Erfolgsrechnung nach Abteilungen

Rechnung / 11.3.2026 Pol. Gemeinde 1.1.2025 - 31.12.2025 RE ER Inst 6stellig  
Gemeinde Fällanden

Nummer	Bezeichnung	Rechnung 2025		Budget 2025		Rechnung 2024	
		Aufwand	Ertrag	Aufwand	Ertrag	Aufwand	Ertrag
301000	Löhne des Verwaltungs- und Betriebspersonals	68'363.55		73'200		75'431.15	
301009	Erstattung von Lohn des Verwaltungs- und Betriebspersonals					-2'684.80	
305000	AG-Beiträge AHV, IV, EO, ALV, Verwaltungskosten	4'758.75		4'600		4'550.45	
305200	AG-Beiträge an Pensionskassen	11'233.80		11'000		11'048.70	
305300	AG-Beiträge an Unfall- und Personal-Haftpflichtversicherungen	822.75		800		788.00	
305400	AG-Beiträge an Familienausgleichskasse	759.55		800		726.45	
305500	AG-Beiträge an Krankentaggeldversicherungen	661.25		700		632.20	
309902	Übriger Personalaufwand (Personalanlässe, Ausflüge)	74.65					
310100	Betriebs- und Verbrauchsmaterial	4'857.38		6'000		3'545.73	
310202	Publikationen, Inserate			500			
310300	Fachliteratur, Zeitschriften	41.00		200			
311000	Anschaffung Büromöbel und -geräte	205.50		900		156.80	
311100	Anschaffung Apparate, Maschinen, Geräte, Fahrzeuge, Werkzeuge	324.30		300		358.85	
311300	Anschaffung Hardware			500			
312000	Ver- und Entsorgung Liegenschaften VV	9'999.70		12'000		12'721.25	
313000	Dienstleistungen Dritter	4'593.85		7'000		2'476.35	
313001	Telefon, Porti	256.35		800		574.55	
313003	Dienstleistungen für Anlässe	4'104.30		3'500		2'251.95	
313400	Sachversicherungsprämien			1'200			
314000	Unterhalt an Grundstücken	4'205.35					
314400	Unterhalt Hochbauten, Gebäude	876.95		2'000		3'314.50	
316000	Miete und Pacht Liegenschaften	1'440.00		1'500		1'320.00	
317000	Reisekosten und Spesen	399.10		600		300.00	
424000	Benützungsgebühren und Dienstleistungen		8'132.50		6'300		9'130.00
425000	Verkäufe		2'320.00		1'800		1'782.20
426000	Rückerstattungen und Kostenbeteiligungen Dritter		1'864.00				
439000	Übriger Ertrag		45.00		400		
463100	Beiträge von Kantonen und Konkordaten		17'911.75		20'000		21'807.35
<b>4281</b>	<b>Gemeinschaftszentrum Benglen</b>	<b>32'004.00</b>		<b>31'000</b>		<b>32'004.00</b>	
316000	Miete und Pacht Liegenschaften	32'004.00		31'000		32'004.00	
<b>4282</b>	<b>Gemeinschaftszentrum Pfaffhüsli</b>	<b>25'000.00</b>		<b>25'000</b>		<b>25'000.00</b>	
363600	Beiträge an private Organisationen ohne Erwerbszweck	25'000.00		25'000		25'000.00	

## Erfolgsrechnung nach Abteilungen

Rechnung / 11.3.2026 Pol. Gemeinde 1.1.2025 - 31.12.2025 RE ER Inst 6stellig  
Gemeinde Fällanden

Nummer	Bezeichnung	Rechnung 2025		Budget 2025		Rechnung 2024	
		Aufwand	Ertrag	Aufwand	Ertrag	Aufwand	Ertrag
<b>5</b>	<b>Hochbau &amp; Liegenschaften</b> <i>Nettoergebnis</i>	<b>6'483'614.37</b>	<b>2'332'974.81</b>	<b>7'039'000</b>	<b>2'437'900</b>	<b>6'533'917.05</b>	<b>2'432'069.24</b>
			<i>4'150'639.56</i>		<i>4'601'100</i>		<i>4'101'847.81</i>
<b>50</b>	<b>Hochbau</b> <i>Nettoergebnis</i>	<b>529'521.29</b>	<b>212'093.40</b>	<b>648'400</b>	<b>255'700</b>	<b>589'369.80</b>	<b>231'195.05</b>
			<i>317'427.89</i>		<i>392'700</i>		<i>358'174.75</i>
<b>501</b>	<b>Hochbau</b> <i>Nettoergebnis</i>	<b>490'602.49</b>	<b>212'093.40</b>	<b>608'200</b>	<b>255'700</b>	<b>550'821.45</b>	<b>231'195.05</b>
			<i>278'509.09</i>		<i>352'500</i>		<i>319'626.40</i>
<b>5010</b>	<b>Hochbau Verwaltung</b>	<b>403'893.49</b>	<b>184'386.05</b>	<b>495'400</b>	<b>244'700</b>	<b>424'603.90</b>	<b>215'302.40</b>
300001	Entschädigung Behörden, Kommissionen	11'904.00		14'000		14'136.00	
300002	Tag- und Sitzungsgelder	1'488.00		5'000		1'736.00	
301000	Löhne des Verwaltungs- und Betriebspersonals	194'371.29		205'100		201'504.80	
301009	Erstattung von Lohn des Verwaltungs- und Betriebspersonals	-2'664.00				-2'966.40	
305000	AG-Beiträge AHV, IV, EO, ALV, Verwaltungskosten	14'142.30		14'200		14'029.05	
305009	Erstattung von AG-Beiträgen AHV, IV, EO, ALV, Verwaltungskosten	-170.50				-189.85	
305200	AG-Beiträge an Pensionskassen	23'879.85		24'200		24'730.80	
305300	AG-Beiträge an Unfall- und Personal-Haftpflichtversicherungen	2'290.50		2'400		2'244.50	
305400	AG-Beiträge an Familienausgleichskasse	2'230.30		2'200		2'208.90	
305500	AG-Beiträge an Krankentaggeldversicherungen	1'844.70		2'200		1'807.30	
309002	Weiterbildung			5'000			
310201	Drucksachen	793.50		1'300		109.20	
310202	Publikationen, Inserate	16'415.85		15'000		17'669.10	
310300	Fachliteratur, Zeitschriften	554.50		800		985.30	
313000	Dienstleistungen Dritter	8'777.75					
313001	Telefon, Porti	1'145.90		2'000		1'160.20	
313003	Dienstleistungen für Anlässe	1'671.70		1'500		569.60	
313004	Mitglieder- und Verbandsbeiträge	260.00		500			
313200	Honorare externe Berater, Gutachter, Fachexperten usw.	124'957.85		200'000		143'123.80	
361100	Entschädigungen an Kantone und Konkordate					1'745.60	
421000	Gebühren für Amtshandlungen		142'272.50		236'500		174'429.35
425000	Verkäufe		40.00		200		40.00
426000	Rückerstattungen und Kostenbeteiligungen Dritter		42'073.55		8'000		40'833.05

## Erfolgsrechnung nach Abteilungen

Rechnung / 11.3.2026 Pol. Gemeinde 1.1.2025 - 31.12.2025 RE ER Inst 6stellig  
Gemeinde Fällanden

Nummer	Bezeichnung	Rechnung 2025		Budget 2025		Rechnung 2024	
		Aufwand	Ertrag	Aufwand	Ertrag	Aufwand	Ertrag
<b>5011</b>	<b>Feuerpolizei</b>	<b>77'141.50</b>	<b>27'707.35</b>	<b>62'000</b>	<b>5'000</b>	<b>90'281.65</b>	<b>8'107.50</b>
313200	Honorare externe Berater, Gutachter, Fachexperten usw.	77'141.50		62'000		90'281.65	
426000	Rückerstattungen und Kostenbeteiligungen Dritter		27'707.35		5'000		8'107.50
<b>5012</b>	<b>Vermessung</b>	<b>7'021.60</b>		<b>25'000</b>		<b>15'531.30</b>	
313200	Honorare externe Berater, Gutachter, Fachexperten usw.	7'021.60		25'000		15'531.30	
<b>5013</b>	<b>Heimat- und Denkmalschutz</b>	<b>2'545.90</b>		<b>25'800</b>	<b>6'000</b>	<b>20'404.60</b>	<b>7'785.15</b>
310202	Publikationen, Inserate			1'000		278.00	
313200	Honorare externe Berater, Gutachter, Fachexperten usw.	2'545.90		22'500		20'126.60	
330030	Planmässige Abschreibungen übrige Tiefbauten VV			2'300			
421000	Gebühren für Amtshandlungen				500		
426000	Rückerstattungen und Kostenbeteiligungen Dritter				5'500		7'785.15
<b>502</b>	<b>Raum- und Nutzungsplanung</b>	<b>38'918.80</b>		<b>40'200</b>		<b>38'548.35</b>	
	<i>Nettoergebnis</i>		38'918.80		40'200		38'548.35
<b>5020</b>	<b>Raumplanung</b>	<b>38'918.80</b>		<b>40'200</b>		<b>38'548.35</b>	
310201	Drucksachen	254.05		1'000		676.70	
313004	Mitglieder- und Verbandsbeiträge	1'054.15		1'000		1'040.70	
313200	Honorare externe Berater, Gutachter, Fachexperten usw.	809.70		5'000			
361200	Entschädigungen an Gemeinden und Zweckverbände	36'800.90		33'200		36'830.95	
<b>51</b>	<b>Liegenschaften</b>	<b>4'703'855.59</b>	<b>1'683'062.92</b>	<b>5'126'700</b>	<b>1'745'200</b>	<b>4'685'452.35</b>	<b>1'764'947.61</b>
	<i>Nettoergebnis</i>		3'020'792.67		3'381'500		2'920'504.74
<b>510</b>	<b>Liegenschaften Verwaltungsvermögen</b>	<b>2'453'431.19</b>	<b>926'136.22</b>	<b>2'804'100</b>	<b>925'500</b>	<b>2'484'652.89</b>	<b>930'272.85</b>
	<i>Nettoergebnis</i>		1'527'294.97		1'878'600		1'554'380.04
<b>5100</b>	<b>Liegenschaften VV allgemein</b>	<b>991'328.08</b>	<b>1'920.00</b>	<b>1'151'200</b>	<b>2'000</b>	<b>858'841.13</b>	<b>2'629.40</b>
301000	Löhne des Verwaltungs- und Betriebspersonals	713'389.07		748'700		644'821.13	
301009	Erstattung von Lohn des Verwaltungs- und Betriebspersonals	-11'905.75				-24'542.20	
304200	Verpflegungszulagen					12.65	
305000	AG-Beiträge AHV, IV, EO, ALV, Verwaltungskosten	45'508.55		47'900		38'856.80	

## Erfolgsrechnung nach Abteilungen

Rechnung / 11.3.2026 Pol. Gemeinde 1.1.2025 - 31.12.2025 RE ER Inst 6stellig  
Gemeinde Fällanden

Nummer	Bezeichnung	Rechnung 2025		Budget 2025		Rechnung 2024	
		Aufwand	Ertrag	Aufwand	Ertrag	Aufwand	Ertrag
305009	Erstattung von AG-Beiträgen AHV, IV, EO, ALV, Verwaltungskosten	-430.05					
305200	AG-Beiträge an Pensionskassen	101'876.80		105'600		91'154.05	
305300	AG-Beiträge an Unfall- und Personal-Haftpflichtversicherungen	7'615.80		8'300		6'590.20	
305400	AG-Beiträge an Familienausgleichskasse	7'230.65		7'600		6'230.10	
305500	AG-Beiträge an Krankentaggeldversicherungen	6'351.80		7'500		5'421.75	
310201	Drucksachen			200		26.50	
310300	Fachliteratur, Zeitschriften			300			
311000	Anschaffung Büromöbel und -geräte			7'500		2'002.00	
311100	Anschaffung Apparate, Maschinen, Geräte, Fahrzeuge, Werkzeuge	25'743.75		30'000		9'088.95	
312000	Ver- und Entsorgung Liegenschaften VV	300.00		1'000			
313000	Dienstleistungen Dritter	2'756.60		65'000		35'365.50	
313004	Mitglieder- und Verbandsbeiträge	830.00		2'500		1'941.75	
313100	Planungen und Projektierungen Dritter	9'837.10		15'000			
313200	Honorare externe Berater, Gutachter, Fachexperten usw.	27'867.90		30'000		1'380.00	
313400	Sachversicherungsprämien	3'814.01		7'000		3'749.35	
314000	Unterhalt an Grundstücken	2'877.55		17'500			
314300	Unterhalt übrige Tiefbauten					1'581.50	
314400	Unterhalt Hochbauten, Gebäude	19'941.45		20'000		8'776.95	
316100	Mieten, Benützungskosten Mobilien	5'088.75		7'500		4'699.15	
317000	Reisekosten und Spesen	949.10					
330030	Planmässige Abschreibungen übrige Tiefbauten VV	2'672.00		2'700		2'673.00	
330040	Planmässige Abschreibungen Hochbauten VV	16'534.00		17'000		16'534.00	
330060	Planmässige Abschreibungen Mobilien VV	2'479.00		2'400		2'478.00	
424000	Benützungsgebühren und Dienstleistungen		1'200.00		1'200		1'200.00
426000	Rückerstattungen und Kostenbeteiligungen Dritter						709.40
447000	Pacht- und Mietzinse Liegenschaften VV		720.00		800		720.00
<b>5101</b>	<b>Gemeindehaus</b>	<b>307'293.40</b>	<b>141'596.42</b>	<b>445'400</b>	<b>146'000</b>	<b>399'462.58</b>	<b>154'785.75</b>
310100	Betriebs- und Verbrauchsmaterial	47'575.08		47'500		48'836.38	
311000	Anschaffung Büromöbel und -geräte	5'467.97		10'000		20'684.55	
311100	Anschaffung Apparate, Maschinen, Geräte, Fahrzeuge, Werkzeuge	9'015.35		22'500		9'903.25	
311200	Anschaffung Kleider, Wäsche, Vorhänge	997.28		600		892.55	
312000	Ver- und Entsorgung Liegenschaften VV	107'433.45		152'000		119'101.60	

## Erfolgsrechnung nach Abteilungen

Rechnung / 11.3.2026 Pol. Gemeinde 1.1.2025 - 31.12.2025 RE ER Inst 6stellig  
Gemeinde Fällanden

Nummer	Bezeichnung	Rechnung 2025		Budget 2025		Rechnung 2024	
		Aufwand	Ertrag	Aufwand	Ertrag	Aufwand	Ertrag
313001	Telefon, Porti	671.90		3'500		671.90	
313100	Planungen und Projektierungen Dritter					911.80	
313400	Sachversicherungsprämien	10'718.25		10'000		10'614.43	
314000	Unterhalt an Grundstücken	7'050.40		15'000		10'197.15	
314300	Unterhalt übrige Tiefbauten			7'500		1'630.75	
314400	Unterhalt Hochbauten, Gebäude	58'225.15		100'000		115'086.10	
315000	Unterhalt Büromöbel und -geräte			1'500		477.70	
315100	Unterhalt Apparate, Maschinen, Geräte, Fahrzeuge, Werkzeuge	1'047.37		1'000		609.15	
316000	Miete und Pacht Liegenschaften	4'540.20		5'000		4'660.20	
316100	Mieten, Benützungskosten Mobilien					64.00	
316900	Übrige Mieten und Benützungskosten					183.80	
317000	Reisekosten und Spesen			500		387.00	
330040	Planmässige Abschreibungen Hochbauten VV	54'551.00		68'800		54'550.24	
330060	Planmässige Abschreibungen Mobilien VV					0.03	
424000	Benützungsgebühren und Dienstleistungen		360.00				
426000	Rückerstattungen und Kostenbeteiligungen Dritter						12'066.00
426001	Rückerstattungen von Raumnebenkosten		6'864.77		10'000		7'611.35
447000	Pacht- und Mietzinse Liegenschaften VV		78'371.65		80'000		78'828.40
447200	Vergütung für Benutzungen Liegenschaften VV (Saal, PP)						280.00
493000	Interne Verrechnung von Betriebs- und Verwaltungskosten		56'000.00		56'000		56'000.00
<b>5102</b>	<b><u>Wohnaus Dübendorfstrasse 21, Fällanden</u></b>	<b>8'834.05</b>	<b>23'424.00</b>	<b>17'500</b>	<b>25'900</b>	<b>1'952.05</b>	<b>23'424.00</b>
314400	Unterhalt Hochbauten, Gebäude	8'834.05		7'500			
315100	Unterhalt Apparate, Maschinen, Geräte, Fahrzeuge, Werkzeuge			2'500		1'952.05	
330040	Planmässige Abschreibungen Hochbauten VV			7'500			
426001	Rückerstattungen von Raumnebenkosten		2'500.00		2'500		2'500.00
447000	Pacht- und Mietzinse Liegenschaften VV		20'924.00		23'400		20'924.00
<b>5103</b>	<b><u>Feuerwehrgebäude</u></b>	<b>54'125.41</b>		<b>93'800</b>		<b>75'952.26</b>	
310100	Betriebs- und Verbrauchsmaterial	1'818.75		2'000		2'299.75	
312000	Ver- und Entsorgung Liegenschaften VV	4'138.50		20'000		14'851.80	
313200	Honorare externe Berater, Gutachter, Fachexperten usw.			7'500			
313400	Sachversicherungsprämien	2'192.71		2'000		2'171.61	
314300	Unterhalt übrige Tiefbauten					1'602.45	
314400	Unterhalt Hochbauten, Gebäude	19'375.45		27'000		28'427.65	

## Erfolgsrechnung nach Abteilungen

Rechnung / 11.3.2026 Pol. Gemeinde 1.1.2025 - 31.12.2025 RE ER Inst 6stellig  
Gemeinde Fällanden

Nummer	Bezeichnung	Rechnung 2025		Budget 2025		Rechnung 2024	
		Aufwand	Ertrag	Aufwand	Ertrag	Aufwand	Ertrag
330040	Planmässige Abschreibungen Hochbauten VV	26'600.00		35'300		26'599.00	
<b>5104</b>	<b>Werkhof</b>	<b>55'424.90</b>		<b>63'900</b>		<b>65'456.98</b>	
310100	Betriebs- und Verbrauchsmaterial	940.95		800		728.00	
312000	Ver- und Entsorgung Liegenschaften VV	11'977.75		17'500		15'516.00	
313400	Sachversicherungsprämien	761.80		800		753.98	
314400	Unterhalt Hochbauten, Gebäude	2'566.40		6'500		10'104.00	
315100	Unterhalt Apparate, Maschinen, Geräte, Fahrzeuge, Werkzeuge	825.00					
330040	Planmässige Abschreibungen Hochbauten VV	38'353.00		38'300		38'355.00	
<b>5105</b>	<b>Pflegeheim Sunnetal</b>	<b>454'940.95</b>	<b>351'100.00</b>	<b>458'000</b>	<b>351'100</b>	<b>434'998.75</b>	<b>353'816.45</b>
310100	Betriebs- und Verbrauchsmaterial	1'649.14		2'000		1'124.75	
310300	Fachliteratur, Zeitschriften	66.00		100		66.00	
311100	Anschaffung Apparate, Maschinen, Geräte, Fahrzeuge, Werkzeuge	8'237.48		1'500		1'209.70	
311200	Anschaffung Kleider, Wäsche, Vorhänge	662.65		1'000			
311300	Anschaffung Hardware	3'503.50		5'000		696.90	
312000	Ver- und Entsorgung Liegenschaften VV	780.00				871.65	
313001	Telefon, Porti	882.80		4'000		3'902.45	
313200	Honorare externe Berater, Gutachter, Fachexperten usw.			2'500			
313400	Sachversicherungsprämien	6'462.23		6'500		6'425.00	
314400	Unterhalt Hochbauten, Gebäude	134'277.10		140'000		125'124.37	
315100	Unterhalt Apparate, Maschinen, Geräte, Fahrzeuge, Werkzeuge	15'384.05		12'500		12'544.45	
330030	Planmässige Abschreibungen übrige Tiefbauten VV	2'891.00		2'800		2'891.00	
330040	Planmässige Abschreibungen Hochbauten VV	280'145.00		280'100		280'142.48	
426000	Rückerstattungen und Kostenbeteiligungen Dritter						2'716.45
493000	Interne Verrechnung von Betriebs- und Verwaltungskosten		351'100.00		351'100		351'100.00
<b>5106</b>	<b>Alterswohnungen Sunnetal</b>	<b>139'864.38</b>	<b>263'156.00</b>	<b>148'800</b>	<b>256'300</b>	<b>143'895.59</b>	<b>261'529.95</b>
301000	Löhne des Verwaltungs- und Betriebspersonals	37'000.20		37'300		36'986.35	
305000	AG-Beiträge AHV, IV, EO, ALV, Verwaltungskosten	2'371.25		2'400		2'342.75	
305200	AG-Beiträge an Pensionskassen	4'775.40		4'100		5'018.55	
305300	AG-Beiträge an Unfall- und Personal-Haftpflichtversicherungen	411.35		400		411.80	
305400	AG-Beiträge an Familienausgleichskasse	379.35		400		379.90	

## Erfolgsrechnung nach Abteilungen

Rechnung / 11.3.2026 Pol. Gemeinde 1.1.2025 - 31.12.2025 RE ER Inst 6stellig  
Gemeinde Fällanden

Nummer	Bezeichnung	Rechnung 2025		Budget 2025		Rechnung 2024	
		Aufwand	Ertrag	Aufwand	Ertrag	Aufwand	Ertrag
305500	AG-Beiträge an Krankentaggeldversicherungen	330.55		400		330.40	
310000	Büromaterial					18.00	
311300	Anschaffung Hardware			1'000			
312000	Ver- und Entsorgung Liegenschaften VV	2'294.30		3'000		2'988.30	
313001	Telefon, Porti			1'500			
313400	Sachversicherungsprämien	2'937.55		3'000		2'875.10	
314000	Unterhalt an Grundstücken	3'528.50		5'500		6'188.70	
314400	Unterhalt Hochbauten, Gebäude	20'535.93		22'500		20'055.74	
315000	Unterhalt Büromöbel und -geräte			1'000			
391000	Interne Verrechnung von Dienstleistungen	43'700.00		44'700		44'700.00	
393000	Interne Verrechnung von Betriebs- und Verwaltungskosten	21'600.00		21'600		21'600.00	
426001	Rückerstattungen von Raumnebenkosten		40'080.00		28'000		40'091.85
447000	Pacht- und Mietzinse Liegenschaften VV		223'076.00		228'300		221'438.10
<b>5107</b>	<b>Friedhofgebäude</b>	<b>104'238.60</b>	<b>7'100.00</b>	<b>105'100</b>	<b>7'100</b>	<b>129'666.33</b>	<b>27'773.10</b>
310100	Betriebs- und Verbrauchsmaterial	3'716.60		4'000		2'960.50	
312000	Ver- und Entsorgung Liegenschaften VV	17'919.10		15'000		16'283.85	
313400	Sachversicherungsprämien	1'606.45		1'500		1'592.83	
314300	Unterhalt übrige Tiefbauten			5'000			
314400	Unterhalt Hochbauten, Gebäude	16'388.45		15'000		44'222.15	
330040	Planmässige Abschreibungen Hochbauten VV	64'608.00		64'600		64'607.00	
426000	Rückerstattungen und Kostenbeteiligungen Dritter						20'673.10
493000	Interne Verrechnung von Betriebs- und Verwaltungskosten		7'100.00		7'100		7'100.00
<b>5108</b>	<b>Zwicky-Fabrik VV</b>	<b>293'578.07</b>	<b>103'439.80</b>	<b>272'500</b>	<b>102'700</b>	<b>323'024.70</b>	<b>106'314.20</b>
310100	Betriebs- und Verbrauchsmaterial	10'601.71		10'000		7'980.05	
311100	Anschaffung Apparate, Maschinen, Geräte, Fahrzeuge, Werkzeuge	15'714.84		20'000		19'883.20	
312000	Ver- und Entsorgung Liegenschaften VV	50'696.45		42'500		46'679.20	
313000	Dienstleistungen Dritter	106'126.25		75'000		111'657.15	
313001	Telefon, Porti	821.30		2'000		821.35	
313400	Sachversicherungsprämien	3'639.93		3'500		3'603.70	
314300	Unterhalt übrige Tiefbauten	3'671.85		5'000		7'270.10	
314400	Unterhalt Hochbauten, Gebäude	60'908.49		66'200		108'722.95	
315000	Unterhalt Büromöbel und -geräte	2'145.30		1'500			
315100	Unterhalt Apparate, Maschinen, Geräte, Fahrzeuge, Werkzeuge	2'908.95		2'500			

## Erfolgsrechnung nach Abteilungen

Rechnung / 11.3.2026 Pol. Gemeinde 1.1.2025 - 31.12.2025 RE ER Inst 6stellig  
Gemeinde Fällanden

Nummer	Bezeichnung	Rechnung 2025		Budget 2025		Rechnung 2024	
		Aufwand	Ertrag	Aufwand	Ertrag	Aufwand	Ertrag
330040	Planmässige Abschreibungen Hochbauten VV	36'343.00		44'300		16'407.00	
424000	Benützungsgebühren und Dienstleistungen		14'800.00				
426000	Rückerstattungen und Kostenbeteiligungen Dritter		225.60				
426001	Rückerstattungen von Raumnebenkosten		5'200.00		5'200		5'200.00
447000	Pacht- und Mietzinse Liegenschaften VV		53'214.20		50'000		53'214.20
447200	Vergütung für Benutzungen Liegenschaften VV (Saal, PP)				17'500		17'900.00
493000	Interne Verrechnung von Betriebs- und Verwaltungskosten		30'000.00		30'000		30'000.00
<b>5109</b>	<b>Altes Schulhaus Chilewäg VV</b>	<b>43'803.35</b>	<b>34'400.00</b>	<b>47'900</b>	<b>34'400</b>	<b>51'402.52</b>	
312000	Ver- und Entsorgung Liegenschaften VV	8'345.80		12'500		9'331.60	
313000	Dienstleistungen Dritter					4.77	
313400	Sachversicherungsprämien	365.80		400		365.80	
314300	Unterhalt übrige Tiefbauten					4'675.95	
314400	Unterhalt Hochbauten, Gebäude	15'091.75		15'000		17'024.40	
330040	Planmässige Abschreibungen Hochbauten VV	20'000.00		20'000		20'000.00	
447000	Pacht- und Mietzinse Liegenschaften VV				34'400		
493000	Interne Verrechnung von Betriebs- und Verwaltungskosten		34'400.00				
<b>511</b>	<b>Liegenschaften Finanzvermögen</b>	<b>557'088.28</b>	<b>570'510.65</b>	<b>643'800</b>	<b>635'200</b>	<b>462'735.99</b>	<b>624'897.90</b>
	<i>Nettoergebnis</i>	<i>13'422.37</i>			<i>8'600</i>	<i>162'161.91</i>	
<b>5110</b>	<b>Liegenschaften FV allgemein</b>	<b>419'881.97</b>	<b>314'352.15</b>	<b>438'800</b>	<b>383'200</b>	<b>414'190.01</b>	<b>386'672.80</b>
343000	Baulicher Unterhalt Grundstücke FV	1'140.15		2'500			
343040	Baulicher Unterhalt Gebäude FV	709.15		10'000		1'000.00	
343930	Sachversicherungsprämien Liegenschaften FV	31.22		100		410.66	
343940	Dienstleistungen Dritter Liegenschaften FV			1'300		473.75	
343960	Honorare externe Berater, Gutachter, Fachexperte FV	1'351.60		7'500			
394000	Interne Verrechnung von kalkulatorischen Zinsen und Finanzaufwand	416'649.85		417'400		412'305.60	
443000	Pacht- und Mietzinse Liegenschaften FV		305'352.15		374'200		377'672.80
493000	Interne Verrechnung von Betriebs- und Verwaltungskosten		9'000.00		9'000		9'000.00
<b>5111</b>	<b>Tokterhuus</b>	<b>35'427.52</b>	<b>111'840.00</b>	<b>37'000</b>	<b>111'800</b>	<b>13'228.29</b>	<b>111'840.00</b>
343040	Baulicher Unterhalt Gebäude FV	33'598.90		35'000		11'416.15	
343930	Sachversicherungsprämien Liegenschaften FV	1'828.62		2'000		1'812.14	
443000	Pacht- und Mietzinse Liegenschaften FV		111'840.00		111'800		111'840.00

## Erfolgsrechnung nach Abteilungen

Rechnung / 11.3.2026 Pol. Gemeinde 1.1.2025 - 31.12.2025 RE ER Inst 6stellig  
Gemeinde Fällanden

Nummer	Bezeichnung	Rechnung 2025		Budget 2025		Rechnung 2024	
		Aufwand	Ertrag	Aufwand	Ertrag	Aufwand	Ertrag
<b>5112</b>	<b>Geerenstrasse 2</b>	<b>35'013.14</b>	<b>46'857.50</b>	<b>36'500</b>	<b>48'200</b>	<b>19'713.94</b>	<b>53'125.10</b>
343040	Baulicher Unterhalt Gebäude FV	19'630.40		17'500		4'143.60	
343910	Ver- und Entsorgung Liegenschaften FV	14'460.95		16'000		13'960.05	
343930	Sachversicherungsprämien Liegenschaften FV	921.79		1'000		913.49	
343940	Dienstleistungen Dritter Liegenschaften FV			2'000		696.80	
443000	Pacht- und Mietzinse Liegenschaften FV		43'507.50		42'200		44'517.10
443900	Rückerstattungen Raumnebenkosten		3'350.00		6'000		8'608.00
<b>5113</b>	<b>Maurstrasse 25</b>	<b>26'624.85</b>	<b>41'157.00</b>	<b>65'500</b>	<b>28'500</b>	<b>12'895.30</b>	<b>16'956.00</b>
343000	Baulicher Unterhalt Grundstücke FV			5'000			
343040	Baulicher Unterhalt Gebäude FV	18'650.45		15'000		512.95	
343910	Ver- und Entsorgung Liegenschaften FV	3'547.05		17'500		8'467.50	
343930	Sachversicherungsprämien Liegenschaften FV	424.55		500		424.55	
343940	Dienstleistungen Dritter Liegenschaften FV	4'002.80		27'500		3'490.30	
443000	Pacht- und Mietzinse Liegenschaften FV		37'813.00		28'500		15'876.00
443900	Rückerstattungen Raumnebenkosten		3'344.00				1'080.00
<b>5114</b>	<b>Benglenstrasse 22-28</b>	<b>40'140.80</b>	<b>56'304.00</b>	<b>66'000</b>	<b>63'500</b>	<b>2'708.45</b>	<b>56'304.00</b>
343000	Baulicher Unterhalt Grundstücke FV			2'500			
343040	Baulicher Unterhalt Gebäude FV	40'934.20		30'000		11'684.30	
343910	Ver- und Entsorgung Liegenschaften FV	-4'477.30		17'500		-11'015.75	
343930	Sachversicherungsprämien Liegenschaften FV	584.20		1'000		584.20	
343940	Dienstleistungen Dritter Liegenschaften FV	1'343.90		15'000		1'343.90	
343990	Übriger Liegenschaftsaufwand FV	1'755.80				111.80	
443000	Pacht- und Mietzinse Liegenschaften FV		55'584.00		62'500		55'584.00
443900	Rückerstattungen Raumnebenkosten		720.00		1'000		720.00
<b>512</b>	<b>Sport, Freizeit und Gesellschaft</b>	<b>276'865.06</b>	<b>109'715.00</b>	<b>295'400</b>	<b>106'500</b>	<b>270'603.31</b>	<b>110'413.21</b>
	<i>Nettoergebnis</i>		<i>167'150.06</i>		<i>188'900</i>		<i>160'190.10</i>
<b>5120</b>	<b>Bootsplätze</b>	<b>54'448.35</b>	<b>105'732.15</b>	<b>58'500</b>	<b>105'000</b>	<b>44'046.35</b>	<b>104'099.61</b>
313000	Dienstleistungen Dritter					464.30	
313001	Telefon, Porti	136.00		300		129.00	
314200	Unterhalt Wasserbau	15'118.90		25'000		10'616.05	
314300	Unterhalt übrige Tiefbauten	3'937.85					
318100	Tatsächliche Forderungsverluste	784.80					
330030	Planmässige Abschreibungen übrige Tiefbauten VV	3'752.00		3'700		3'752.00	

## Erfolgsrechnung nach Abteilungen

Rechnung / 11.3.2026 Pol. Gemeinde 1.1.2025 - 31.12.2025 RE ER Inst 6stellig  
Gemeinde Fällanden

Nummer	Bezeichnung	Rechnung 2025		Budget 2025		Rechnung 2024	
		Aufwand	Ertrag	Aufwand	Ertrag	Aufwand	Ertrag
330040	Planmässige Abschreibungen Hochbauten VV	512.00		500		511.00	
363100	Beiträge an Kantone und Konkordate	30'206.80		29'000		28'574.00	
424000	Benützungsgebühren und Dienstleistungen		105'732.15		105'000		104'099.61
<b>5121</b>	<b>Sportanlagen div.</b>	<b>180'468.96</b>		<b>186'900</b>		<b>205'077.20</b>	
313400	Sachversicherungsprämien	388.36		500			
314300	Unterhalt übrige Tiefbauten	34'200.55		30'000		41'689.20	
314400	Unterhalt Hochbauten, Gebäude	4'529.75		3'000		3'790.85	
315100	Unterhalt Apparate, Maschinen, Geräte, Fahrzeuge, Werkzeuge	3'966.70		3'500		5'333.65	
316000	Miete und Pacht Liegenschaften	5'261.60		5'000		5'538.50	
330030	Planmässige Abschreibungen übrige Tiefbauten VV	64'115.00		75'300		64'116.00	
330040	Planmässige Abschreibungen Hochbauten VV	20'405.00		20'400		20'407.00	
332090	Planmässige Abschreibungen übrige immaterielle Anlagen	17'602.00		17'600		17'602.00	
363600	Beiträge an private Organisationen ohne Erwerbszweck	30'000.00		31'600		46'600.00	
<b>5122</b>	<b>Familiengärten / Spielplätze</b>	<b>41'947.75</b>	<b>3'982.85</b>	<b>50'000</b>	<b>1'500</b>	<b>21'479.76</b>	<b>6'313.60</b>
312000	Ver- und Entsorgung Liegenschaften VV	1'278.55		2'000		1'058.35	
314300	Unterhalt übrige Tiefbauten	25'182.95		20'000		8'670.85	
314400	Unterhalt Hochbauten, Gebäude	1'301.25		2'000		680.55	
316100	Mieten, Benützungskosten Mobilien			2'000			
330030	Planmässige Abschreibungen übrige Tiefbauten VV	14'185.00		10'300		11'070.01	
330040	Planmässige Abschreibungen Hochbauten VV			13'700			
426000	Rückerstattungen und Kostenbeteiligungen Dritter		1'042.85		500		2'523.60
447000	Pacht- und Mietzinse Liegenschaften VV		2'940.00		1'000		3'790.00
<b>513</b>	<b>Friedhof</b>	<b>130'926.15</b>	<b>35'830.00</b>	<b>121'800</b>	<b>37'500</b>	<b>92'172.95</b>	<b>36'215.00</b>
	<i>Nettoergebnis</i>		<i>95'096.15</i>		<i>84'300</i>		<i>55'957.95</i>
<b>5130</b>	<b>Friedhof</b>	<b>130'926.15</b>	<b>35'830.00</b>	<b>121'800</b>	<b>37'500</b>	<b>92'172.95</b>	<b>36'215.00</b>
301000	Löhne des Verwaltungs- und Betriebspersonals	35'818.50		35'600		34'904.30	
301009	Erstattung von Lohn des Verwaltungs- und Betriebspersonals	-89.40					
304900	Übrige Zulagen	2'000.00				2'000.00	
305000	AG-Beiträge AHV, IV, EO, ALV, Verwaltungskosten	2'388.85		2'200		2'350.85	
305200	AG-Beiträge an Pensionskassen	3'573.00		3'600		3'559.80	

## Erfolgsrechnung nach Abteilungen

Rechnung / 11.3.2026 Pol. Gemeinde 1.1.2025 - 31.12.2025 RE ER Inst 6stellig  
Gemeinde Fällanden

Nummer	Bezeichnung	Rechnung 2025		Budget 2025		Rechnung 2024	
		Aufwand	Ertrag	Aufwand	Ertrag	Aufwand	Ertrag
305300	AG-Beiträge an Unfall- und Personal-Haftpflichtversicherungen	825.90		800		844.25	
305400	AG-Beiträge an Familienausgleichskasse	381.30		300		375.25	
305500	AG-Beiträge an Krankentaggeldversicherungen	331.90		300		326.45	
310100	Betriebs- und Verbrauchsmaterial	10'164.55		15'000		15'836.90	
311100	Anschaffung Apparate, Maschinen, Geräte, Fahrzeuge, Werkzeuge	15'000.00		15'000		4'996.95	
312000	Ver- und Entsorgung Liegenschaften VV	1'859.95		5'000		1'770.00	
313400	Sachversicherungsprämien			1'000			
314300	Unterhalt übrige Tiefbauten	55'432.00		38'000		20'786.25	
315100	Unterhalt Apparate, Maschinen, Geräte, Fahrzeuge, Werkzeuge	3'089.60		5'000		4'126.95	
317000	Reisekosten und Spesen	150.00				150.00	
318100	Tatsächliche Forderungsverluste					145.00	
429000	Übrige Entgelte		35'830.00		37'500		36'215.00
<b>514</b>	<b>Öffentlicher Verkehr</b>	<b>1'036'017.60</b>		<b>1'024'100</b>		<b>1'182'641.30</b>	
	<i>Nettoergebnis</i>		<i>1'036'017.60</i>		<i>1'024'100</i>		<i>1'182'641.30</i>
<b>5140</b>	<b>Öffentlicher Verkehr Infrastruktur</b>	<b>319'822.00</b>		<b>343'000</b>		<b>317'195.55</b>	
310202	Publikationen, Inserate			1'000			
313004	Mitglieder- und Verbandsbeiträge	100.00		300		100.00	
313200	Honorare externe Berater, Gutachter, Fachexperten usw.			7'500		3'997.55	
330010	Planmässige Abschreibungen Strassen und Verkehrswege VV			13'300			
330040	Planmässige Abschreibungen Hochbauten VV	9'351.00		9'300		9'351.00	
363100	Beiträge an Kantone und Konkordate	310'371.00		311'600		303'747.00	
<b>5141</b>	<b>Buswartehäuser</b>	<b>8'753.95</b>		<b>18'800</b>		<b>7'402.15</b>	
314400	Unterhalt Hochbauten, Gebäude	7'199.95		15'000		5'848.15	
330040	Planmässige Abschreibungen Hochbauten VV	1'554.00		3'800		1'554.00	
<b>5142</b>	<b>Beiträge ZVV</b>	<b>576'941.00</b>		<b>652'800</b>		<b>712'376.00</b>	
363400	Beiträge an öffentliche Unternehmen	576'941.00		652'800		712'376.00	
<b>5143</b>	<b>Schifffahrt</b>	<b>2'000.00</b>		<b>9'500</b>			
363500	Beiträge an private Unternehmen	2'000.00		9'500			

## Erfolgsrechnung nach Abteilungen

Rechnung / 11.3.2026 Pol. Gemeinde 1.1.2025 - 31.12.2025 RE ER Inst 6stellig  
Gemeinde Fällanden

Nummer	Bezeichnung	Rechnung 2025		Budget 2025		Rechnung 2024	
		Aufwand	Ertrag	Aufwand	Ertrag	Aufwand	Ertrag
<b>5144</b>	<b>Verkehrsplanung allgemein</b>	<b>128'500.65</b>				<b>145'667.60</b>	
313000	Dienstleistungen Dritter	128'500.65				145'667.60	
<b>515</b>	<b>Land- und Forstwirtschaft</b>	<b>95'454.80</b>	<b>40'591.05</b>	<b>100'500</b>	<b>40'500</b>	<b>99'642.80</b>	<b>63'148.65</b>
	<i>Nettoergebnis</i>		<i>54'863.75</i>		<i>60'000</i>		<i>36'494.15</i>
<b>5150</b>	<b>Landwirtschaft Ackerbaustelle</b>	<b>9'699.20</b>		<b>13'100</b>		<b>7'031.50</b>	
300001	Entschädigung Behörden, Kommissionen					600.00	
300002	Tag- und Sitzungsgelder	800.00		800			
301000	Löhne des Verwaltungs- und Betriebspersonals	4'260.00		4'400		4'200.00	
305000	AG-Beiträge AHV, IV, EO, ALV, Verwaltungskosten	324.90		300		308.20	
305300	AG-Beiträge an Unfall- und Personal-Haftpflichtversicherungen	8.95				8.50	
305400	AG-Beiträge an Familienausgleichskasse	51.85		100		49.20	
313000	Dienstleistungen Dritter			500			
313200	Honorare externe Berater, Gutachter, Fachexperten usw.			4'000			
317000	Reisekosten und Spesen	253.00		500		274.00	
363600	Beiträge an private Organisationen ohne Erwerbszweck	4'000.50		2'500		1'591.60	
<b>5152</b>	<b>Forstwirtschaft</b>	<b>85'755.60</b>	<b>40'259.85</b>	<b>87'400</b>	<b>40'000</b>	<b>92'611.30</b>	<b>62'703.85</b>
313000	Dienstleistungen Dritter	37'154.65		37'500		32'488.35	
313004	Mitglieder- und Verbandsbeiträge	361.45		600		337.20	
314500	Unterhalt Wald					11'423.35	
317000	Reisekosten und Spesen	3'070.30		4'000		4'209.65	
330050	Planmässige Abschreibungen Waldungen VV	292.00		300		291.00	
361200	Entschädigungen an Gemeinden und Zweckverbände	44'877.20		45'000		43'861.75	
425000	Verkäufe		34'607.85		25'000		46'576.80
463100	Beiträge von Kantonen und Konkordaten		5'652.00		15'000		16'127.05
<b>5153</b>	<b>Jagd und Fischerei</b>		<b>331.20</b>		<b>500</b>		<b>444.80</b>
460110	Anteil am Ertrag kantonaler Regalien und Konzessionen		331.20		500		444.80
<b>516</b>	<b>Natur- und Umweltschutz</b>	<b>145'188.01</b>	<b>280.00</b>	<b>127'900</b>		<b>80'898.96</b>	
	<i>Nettoergebnis</i>		<i>144'908.01</i>		<i>127'900</i>		<i>80'898.96</i>
<b>5160</b>	<b>Natur- und Artenschutz</b>	<b>137'219.36</b>	<b>280.00</b>	<b>121'300</b>		<b>74'056.61</b>	

## Erfolgsrechnung nach Abteilungen

Rechnung / 11.3.2026 Pol. Gemeinde 1.1.2025 - 31.12.2025 RE ER Inst 6stellig  
Gemeinde Fällanden

Nummer	Bezeichnung	Rechnung 2025		Budget 2025		Rechnung 2024	
		Aufwand	Ertrag	Aufwand	Ertrag	Aufwand	Ertrag
300002	Tag- und Sitzungsgelder	2'232.00				2'325.00	
305000	AG-Beiträge AHV, IV, EO, ALV, Verwaltungskosten					39.80	
305300	AG-Beiträge an Unfall- und Personal-Haftpflichtversicherungen	1.55				9.05	
305400	AG-Beiträge an Familienausgleichskasse					6.35	
305500	AG-Beiträge an Krankentaggeldversicherungen					2.20	
310100	Betriebs- und Verbrauchsmaterial	5'772.30		5'000		600.45	
310202	Publikationen, Inserate					675.60	
313000	Dienstleistungen Dritter	79'524.26		40'000		16'897.85	
313003	Dienstleistungen für Anlässe	1'300.00		2'000		1'225.00	
313004	Mitglieder- und Verbandsbeiträge	500.00		500		500.00	
313100	Planungen und Projektierungen Dritter	4'588.50		15'000		1'513.40	
314000	Unterhalt an Grundstücken	5'216.75		10'000		9'117.75	
314900	Unterhalt übrige Sachanlagen			10'000			
330030	Planmässige Abschreibungen übrige Tiefbauten VV					0.16	
330040	Planmässige Abschreibungen Hochbauten VV	3'030.00		3'000		3'030.00	
363100	Beiträge an Kantone und Konkordate	60.00		800		60.00	
363600	Beiträge an private Organisationen ohne Erwerbszweck	14'434.00		15'000		17'994.00	
363700	Beiträge an private Haushalte	20'560.00		20'000		20'060.00	
463200	Beiträge von Gemeinden und Zweckverbänden		280.00				
<b>5163</b>	<b>Übriger Umweltschutz</b>	<b>7'968.65</b>		<b>6'600</b>		<b>6'842.35</b>	
313004	Mitglieder- und Verbandsbeiträge	750.00		600		600.00	
363600	Beiträge an private Organisationen ohne Erwerbszweck	7'218.65		6'000		6'242.35	
<b>517</b>	<b>Gewässer</b>	<b>8'884.50</b>		<b>9'100</b>		<b>12'104.15</b>	
	<i>Nettoergebnis</i>		<i>8'884.50</i>		<i>9'100</i>		<i>12'104.15</i>
<b>5170</b>	<b>Gewässer (Verbauung)</b>	<b>8'884.50</b>		<b>9'100</b>		<b>12'104.15</b>	
313200	Honorare externe Berater, Gutachter, Fachexperten usw.	4'697.50		5'000		7'915.15	
330020	Planmässige Abschreibungen Wasserbau VV	4'187.00		4'100		4'189.00	
<b>52</b>	<b>Strassenwesen</b>	<b>1'250'237.49</b>	<b>437'818.49</b>	<b>1'263'900</b>	<b>437'000</b>	<b>1'259'094.90</b>	<b>435'926.58</b>
	<i>Nettoergebnis</i>		<i>812'419.00</i>		<i>826'900</i>		<i>823'168.32</i>
<b>521</b>	<b>Strassenwesen Unterhalt</b>	<b>1'250'237.49</b>	<b>437'818.49</b>	<b>1'263'900</b>	<b>437'000</b>	<b>1'259'094.90</b>	<b>435'926.58</b>
	<i>Nettoergebnis</i>		<i>812'419.00</i>		<i>826'900</i>		<i>823'168.32</i>

## Erfolgsrechnung nach Abteilungen

Rechnung / 11.3.2026 Pol. Gemeinde 1.1.2025 - 31.12.2025 RE ER Inst 6stellig  
Gemeinde Fällanden

Nummer	Bezeichnung	Rechnung 2025		Budget 2025		Rechnung 2024	
		Aufwand	Ertrag	Aufwand	Ertrag	Aufwand	Ertrag
<b>5210</b>	<b>Gemeindestrassen / Werkhof</b>	<b>1'182'192.74</b>	<b>436'665.49</b>	<b>1'196'900</b>	<b>437'000</b>	<b>1'194'179.55</b>	<b>435'748.58</b>
301000	Löhne des Verwaltungs- und Betriebspersonals	489'840.85		481'200		478'295.44	
301009	Erstattung von Lohn des Verwaltungs- und Betriebspersonals	-89.40					
304900	Übrige Zulagen	22'000.00		24'000		22'000.00	
305000	AG-Beiträge AHV, IV, EO, ALV, Verwaltungskosten	32'352.25		32'300		31'689.95	
305200	AG-Beiträge an Pensionskassen	62'511.60		60'900		60'662.40	
305300	AG-Beiträge an Unfall- und Personal-Haftpflichtversicherungen	11'218.15		11'600		11'381.80	
305400	AG-Beiträge an Familienausgleichskasse	5'164.25		5'100		5'058.75	
305500	AG-Beiträge an Krankentaggeldversicherungen	4'494.00		5'100		4'402.60	
310100	Betriebs- und Verbrauchsmaterial	82'573.82		49'500		76'639.77	
310300	Fachliteratur, Zeitschriften	529.00		500		519.00	
310500	Lebensmittel	824.00		3'000		534.40	
311100	Anschaffung Apparate, Maschinen, Geräte, Fahrzeuge, Werkzeuge	51'152.30		37'000		22'788.75	
311200	Anschaffung Kleider, Wäsche, Vorhänge	7'662.22		3'500		5'662.80	
312000	Ver- und Entsorgung Liegenschaften VV	20'301.85		25'000		19'264.50	
313000	Dienstleistungen Dritter	1'933.35		13'000		7'021.85	
313001	Telefon, Porti	247.05		300		247.35	
313004	Mitglieder- und Verbandsbeiträge	150.00		800		50.00	
313200	Honorare externe Berater, Gutachter, Fachexperten usw.			500		247.75	
313400	Sachversicherungsprämien	9'138.95		9'500		9'223.37	
313700	Steuern und Abgaben	6'727.00		6'500		7'096.70	
314000	Unterhalt an Grundstücken	6'163.50				5'926.60	
314100	Unterhalt Strassen/Verkehrswege	246'984.30		240'000		258'346.37	
314300	Unterhalt übrige Tiefbauten	475.65		80'000		6'574.45	
315100	Unterhalt Apparate, Maschinen, Geräte, Fahrzeuge, Werkzeuge	77'179.25		70'000		111'581.05	
316000	Miete und Pacht Liegenschaften	16'060.00		16'000		17'385.00	
316100	Mieten, Benützungskosten Mobilien	8'358.80		7'000		13'339.20	
317000	Reisekosten und Spesen	1'350.00		1'300		1'350.00	
319200	Abgeltung von Rechten			400			
330030	Planmässige Abschreibungen übrige Tiefbauten VV			3'000			
330060	Planmässige Abschreibungen Mobilien VV	16'890.00		9'100		16'889.70	
361200	Entschädigungen an Gemeinden und Zweckverbände			800			

## Erfolgsrechnung nach Abteilungen

Rechnung / 11.3.2026 Pol. Gemeinde 1.1.2025 - 31.12.2025 RE ER Inst 6stellig  
Gemeinde Fällanden

Nummer	Bezeichnung	Rechnung 2025		Aufwand	Budget 2025		Rechnung 2024	
		Aufwand	Ertrag		Aufwand	Ertrag	Aufwand	Ertrag
426000	Rückerstattungen und Kostenbeteiligungen Dritter		7'230.80					
461100	Entschädigungen von Kantonen und Konkordaten				5'500		3'448.40	
463100	Beiträge von Kantonen und Konkordaten		244'434.69		246'500		247'300.18	
491000	Interne Verrechnung von Dienstleistungen		185'000.00		185'000		185'000.00	
<b>5211</b>	<b>Parkanlagen / Wanderwege</b>	<b>30'485.70</b>		<b>30'700</b>		<b>23'179.70</b>		
310100	Betriebs- und Verbrauchsmaterial	11'913.75		14'000		9'390.35		
311100	Anschaffung Apparate, Maschinen, Geräte, Fahrzeuge, Werkzeuge	846.95						
313000	Dienstleistungen Dritter	10'420.80		10'000		6'300.05		
313004	Mitglieder- und Verbandsbeiträge	200.00		200		300.00		
316100	Mieten, Benützungskosten Mobilien	7'104.20		6'500		7'189.30		
<b>5213</b>	<b>Privatstrassen</b>	<b>35'720.45</b>		<b>35'500</b>		<b>40'379.40</b>		
363500	Beiträge an private Unternehmen	35'720.45		35'500		40'379.40		
<b>5214</b>	<b>Abfallwesen / Kadaver</b>	<b>1'838.60</b>	<b>1'153.00</b>	<b>800</b>		<b>1'356.25</b>	<b>178.00</b>	
361100	Entschädigungen an Kantone und Konkordate	1'250.55		800		1'356.25		
361200	Entschädigungen an Gemeinden und Zweckverbände	588.05						
426000	Rückerstattungen und Kostenbeteiligungen Dritter		1'153.00				178.00	
<b>6</b>	<b>Tiefbau &amp; Werke</b>	<b>15'623'735.49</b>	<b>14'894'465.12</b>	<b>15'882'300</b>	<b>15'252'300</b>	<b>16'201'485.73</b>	<b>15'452'528.00</b>	
	<i>Nettoergebnis</i>		729'270.37		630'000		748'957.73	
<b>60</b>	<b>Tiefbau / Strassen</b>	<b>618'406.21</b>		<b>613'500</b>		<b>673'587.29</b>		
	<i>Nettoergebnis</i>		618'406.21		613'500		673'587.29	
<b>601</b>	<b>Strassen und Wege</b>	<b>618'406.21</b>		<b>613'500</b>		<b>673'587.29</b>		
	<i>Nettoergebnis</i>		618'406.21		613'500		673'587.29	
<b>6010</b>	<b>Strassen und Wege baulich</b>	<b>400'972.83</b>		<b>419'500</b>		<b>399'497.57</b>		
314100	Unterhalt Strassen/Verkehrswege	160.00						
316000	Miete und Pacht Liegenschaften	1'500.00						
330010	Planmässige Abschreibungen Strassen und Verkehrswege VV	369'085.83		389'300		369'270.02		
330030	Planmässige Abschreibungen übrige Tiefbauten VV	30'227.00		30'200		30'227.55		

## Erfolgsrechnung nach Abteilungen

Rechnung / 11.3.2026 Pol. Gemeinde 1.1.2025 - 31.12.2025 RE ER Inst 6stellig  
Gemeinde Fällanden

Nummer	Bezeichnung	Rechnung 2025		Budget 2025		Rechnung 2024	
		Aufwand	Ertrag	Aufwand	Ertrag	Aufwand	Ertrag
<b>6011</b>	<b>Strassenentwässerung</b>	<b>75'221.80</b>		<b>55'000</b>		<b>73'467.00</b>	
363200	Beiträge an Gemeinden und Zweckverbände	75'221.80		55'000		73'467.00	
<b>6012</b>	<b>Strassenbeleuchtung</b>	<b>134'972.08</b>		<b>129'000</b>		<b>195'303.78</b>	
312000	Ver- und Entsorgung Liegenschaften VV	63'403.25		89'000		82'782.80	
361200	Entschädigungen an Gemeinden und Zweckverbände	71'568.83		40'000		112'520.98	
<b>6013</b>	<b>Weihnachtsbeleuchtung</b>	<b>7'239.50</b>		<b>10'000</b>		<b>5'318.94</b>	
361200	Entschädigungen an Gemeinden und Zweckverbände	7'239.50		10'000		5'318.94	
<b>61</b>	<b>Werke</b>	<b>15'005'329.28</b>	<b>14'894'465.12</b>	<b>15'268'800</b>	<b>15'252'300</b>	<b>15'527'898.44</b>	<b>15'452'528.00</b>
	<i>Nettoergebnis</i>		<i>110'864.16</i>		<i>16'500</i>		<i>75'370.44</i>
<b>611</b>	<b>Werke allgemein (nicht gebührenfinanziert)</b>	<b>110'864.16</b>		<b>16'500</b>		<b>75'370.44</b>	
	<i>Nettoergebnis</i>		<i>110'864.16</i>		<i>16'500</i>		<i>75'370.44</i>
<b>6110</b>	<b>Brunnenversorgung</b>	<b>27'521.31</b>		<b>12'200</b>		<b>12'811.09</b>	
312000	Ver- und Entsorgung Liegenschaften VV	14'995.75		11'000		11'385.45	
361200	Entschädigungen an Gemeinden und Zweckverbände	12'525.56		1'200		1'425.64	
<b>6117</b>	<b>Gasversorgung allgemein</b>	<b>2'089.00</b>		<b>2'100</b>		<b>2'089.00</b>	
330030	Planmässige Abschreibungen übrige Tiefbauten VV	2'089.00		2'100		2'089.00	
<b>6118</b>	<b>Energie allgemein</b>	<b>81'253.85</b>		<b>2'200</b>		<b>60'470.35</b>	
313000	Dienstleistungen Dritter					29'822.55	
313200	Honorare externe Berater, Gutachter, Fachexperten usw.	78'997.85				28'391.80	
330030	Planmässige Abschreibungen übrige Tiefbauten VV	2'256.00		2'200		2'256.00	
<b>612</b>	<b>Wasserversorgung</b>	<b>2'353'591.02</b>	<b>2'353'591.02</b>	<b>2'274'500</b>	<b>2'274'500</b>	<b>2'213'905.14</b>	<b>2'213'905.14</b>
<b>6120</b>	<b>Wasserversorgung</b>	<b>2'353'591.02</b>	<b>2'353'591.02</b>	<b>2'274'500</b>	<b>2'274'500</b>	<b>2'213'905.14</b>	<b>2'213'905.14</b>
300001	Entschädigung Behörden, Kommissionen	1'488.00		2'000		1'246.20	
301000	Löhne des Verwaltungs- und Betriebspersonals	159'204.06		167'000		132'541.79	
301009	Erstattung von Lohn des Verwaltungs- und Betriebspersonals	-2'271.73				-261.30	
305000	AG-Beiträge AHV, IV, EO, ALV, Verwaltungskosten	9'860.76		11'000		8'486.77	
305200	AG-Beiträge an Pensionskassen	19'356.82		21'100		16'819.96	

## Erfolgsrechnung nach Abteilungen

Rechnung / 11.3.2026 Pol. Gemeinde 1.1.2025 - 31.12.2025 RE ER Inst 6stellig  
Gemeinde Fällanden

Nummer	Bezeichnung	Rechnung 2025		Budget 2025		Rechnung 2024	
		Aufwand	Ertrag	Aufwand	Ertrag	Aufwand	Ertrag
305300	AG-Beiträge an Unfall- und Personal-Haftpflichtversicherungen	2'534.84		3'100		2'270.26	
305400	AG-Beiträge an Familienausgleichskasse	1'574.06		1'800		1'354.76	
305500	AG-Beiträge an Krankentaggeldversicherungen	1'375.23		1'700		1'182.78	
309002	Weiterbildung	2'096.84		800		4'057.04	
309100	Personalwerbung (Kosten Rekrutierung, Inserate, Assessments)	10'365.87		300		241.28	
310100	Betriebs- und Verbrauchsmaterial	151.19		500		139.36	
310101	Wasserankauf zum Wiederverkauf	1'029'938.75		1'103'000		930'588.42	
310201	Drucksachen	1'703.86		3'000		1'512.98	
310300	Fachliteratur, Zeitschriften	32.74				32.73	
311200	Anschaffung Kleider, Wäsche, Vorhänge	432.32		500			
312000	Ver- und Entsorgung Liegenschaften VV	1'218.77		12'000		1'291.53	
313000	Dienstleistungen Dritter	561'645.67		262'400		294'148.09	
313001	Telefon, Porti	3'457.03		2'000		4'166.79	
313003	Dienstleistungen für Anlässe	569.14		700		266.25	
313004	Mitglieder- und Verbandsbeiträge	3'728.69		3'500		3'728.69	
313200	Honorare externe Berater, Gutachter, Fachexperten usw.	1'900.00		3'000		85.68	
313400	Sachversicherungsprämien	1'527.51		1'400		1'648.51	
313700	Steuern und Abgaben					899.75	
314300	Unterhalt übrige Tiefbauten	175'925.44		52'700		66'923.40	
314400	Unterhalt Hochbauten, Gebäude	51'269.77		74'000		98'146.12	
315100	Unterhalt Apparate, Maschinen, Geräte, Fahrzeuge, Werkzeuge	966.13		500		470.14	
315800	Unterhalt immaterielle Anlagen	27'918.61		26'500		24'375.45	
319900	Übriger Betriebsaufwand	1'672.25		3'000		576.78	
330030	Planmässige Abschreibungen übrige Tiefbauten VV	67'833.77		93'000		71'718.15	
330040	Planmässige Abschreibungen Hochbauten VV	9'817.00		9'800		9'818.00	
330060	Planmässige Abschreibungen Mobilien VV	68'287.00		73'500		52'220.02	
332090	Planmässige Abschreibungen übrige immaterielle Anlagen	5'792.00		14'800		5'792.00	
351000	Einlagen in Spezialfinanzierungen im EK			184'200		348'200.65	
391000	Interne Verrechnung von Dienstleistungen	16'160.00		16'100		16'160.00	
393000	Interne Verrechnung von Betriebs- und Verwaltungskosten	23'140.00		30'000		23'140.00	
394000	Interne Verrechnung von kalkulatorischen Zinsen und Finanzaufwand	92'918.63		95'600		89'916.11	
424000	Benützungsgebühren und Dienstleistungen		1'843'286.45		1'930'000		1'775'506.73
425000	Verkäufe		408'914.93		235'000		343'380.95

## Erfolgsrechnung nach Abteilungen

Rechnung / 11.3.2026 Pol. Gemeinde 1.1.2025 - 31.12.2025 RE ER Inst 6stellig  
Gemeinde Fällanden

Nummer	Bezeichnung	Rechnung 2025		Budget 2025		Rechnung 2024	
		Aufwand	Ertrag	Aufwand	Ertrag	Aufwand	Ertrag
431000	Aktivierbare Eigenleistungen auf Sachanlagen		9'541.60		25'500		13'631.20
451000	Entnahmen aus Spezialfinanzierungen des EK		5'524.07				
463100	Beiträge von Kantonen und Konkordaten		21'261.79		22'000		21'198.89
494000	Interne Verrechnung von kalkulatorischen Zinsen und Finanzaufwand		65'062.18		62'000		60'187.37
<b>613</b>	<b>Abwasser</b>	<b>1'274'292.16</b>	<b>1'274'292.16</b>	<b>1'329'700</b>	<b>1'329'700</b>	<b>1'359'337.37</b>	<b>1'359'337.37</b>
<b>6130</b>	<b>Abwasserbeseitigung</b>	<b>1'274'292.16</b>	<b>1'274'292.16</b>	<b>1'329'700</b>	<b>1'329'700</b>	<b>1'359'337.37</b>	<b>1'359'337.37</b>
300001	Entschädigung Behörden, Kommissionen	1'488.00		2'000		1'246.20	
301000	Löhne des Verwaltungs- und Betriebspersonals	156'144.81		167'000		132'541.79	
301009	Erstattung von Lohn des Verwaltungs- und Betriebspersonals	-2'271.73				-261.30	
305000	AG-Beiträge AHV, IV, EO, ALV, Verwaltungskosten	9'860.76		11'000		8'486.77	
305200	AG-Beiträge an Pensionskassen	19'356.82		21'100		16'819.96	
305300	AG-Beiträge an Unfall- und Personal-Haftpflichtversicherungen	2'534.84		3'100		2'270.26	
305400	AG-Beiträge an Familienausgleichskasse	1'574.06		1'800		1'354.76	
305500	AG-Beiträge an Krankentaggeldversicherungen	1'375.23		1'700		1'182.78	
309001	Ausbildung					513.41	
309002	Weiterbildung	896.00				600.00	
309100	Personalwerbung (Kosten Rekrutierung, Inserate, Assessments)	7'144.07		300		241.28	
310100	Betriebs- und Verbrauchsmaterial	151.19		700		139.36	
310201	Drucksachen	1'703.86		3'000		1'512.98	
310300	Fachliteratur, Zeitschriften	32.74				32.73	
311100	Anschaffung Apparate, Maschinen, Geräte, Fahrzeuge, Werkzeuge			2'000			
311200	Anschaffung Kleider, Wäsche, Vorhänge	432.32		500			
312000	Ver- und Entsorgung Liegenschaften VV	6'596.62		8'400		7'690.83	
313000	Dienstleistungen Dritter	2'444.03		40'900		31'202.64	
313001	Telefon, Porti	2'257.30		800		2'632.58	
313003	Dienstleistungen für Anlässe	569.19		700		266.25	
313004	Mitglieder- und Verbandsbeiträge			600			
313200	Honorare externe Berater, Gutachter, Fachexperten usw.	1'900.00		3'000		85.68	
313400	Sachversicherungsprämien	361.90		500		584.56	
313700	Steuern und Abgaben					696.00	

## Erfolgsrechnung nach Abteilungen

Rechnung / 11.3.2026 Pol. Gemeinde 1.1.2025 - 31.12.2025 RE ER Inst 6stellig  
Gemeinde Fällanden

Nummer	Bezeichnung	Rechnung 2025		Budget 2025		Rechnung 2024	
		Aufwand	Ertrag	Aufwand	Ertrag	Aufwand	Ertrag
314300	Unterhalt übrige Tiefbauten	123'478.53		133'000		93'231.45	
314400	Unterhalt Hochbauten, Gebäude	22'255.49		10'000		25'892.89	
315100	Unterhalt Apparate, Maschinen, Geräte, Fahrzeuge, Werkzeuge	966.13		500		470.14	
315800	Unterhalt immaterielle Anlagen	7'477.92		10'500		5'284.76	
319900	Übriger Betriebsaufwand			500			
330030	Planmässige Abschreibungen übrige Tiefbauten VV	6'594.65		28'600		10'379.00	
330060	Planmässige Abschreibungen Mobilien VV	7'447.00		7'400		7'447.00	
332090	Planmässige Abschreibungen übrige immaterielle Anlagen	129.00		9'100		128.88	
351000	Einlagen in Spezialfinanzierungen im EK	81'591.18		83'500		297'608.63	
361200	Entschädigungen an Gemeinden und Zweckverbände	656'294.87		610'000		563'404.55	
391000	Interne Verrechnung von Dienstleistungen	66'160.00		66'100		66'160.00	
393000	Interne Verrechnung von Betriebs- und Verwaltungskosten	23'140.00		30'100		23'140.00	
394000	Interne Verrechnung von kalkulatorischen Zinsen und Finanzaufwand	64'205.38		71'300		56'350.55	
424000	Benützungsgebühren und Dienstleistungen		1'172'303.96		1'215'000		1'110'675.91
425000	Verkäufe						142'398.18
431000	Aktivierbare Eigenleistungen auf Sachanlagen		3'765.60		20'000		12'207.20
494000	Interne Verrechnung von kalkulatorischen Zinsen und Finanzaufwand		98'222.60		94'700		94'056.08
<b>614</b>	<b>Abfallwirtschaft</b>	<b>876'418.67</b>	<b>876'418.67</b>	<b>922'100</b>	<b>922'100</b>	<b>857'729.64</b>	<b>857'729.64</b>
<b>6140</b>	<b>Abfall allgemein</b>	<b>876'418.67</b>	<b>876'418.67</b>	<b>922'100</b>	<b>922'100</b>	<b>857'729.64</b>	<b>857'729.64</b>
300001	Entschädigung Behörden, Kommissionen	372.00		400		311.55	
301000	Löhne des Verwaltungs- und Betriebspersonals	39'063.29		49'500		33'135.44	
301009	Erstattung von Lohn des Verwaltungs- und Betriebspersonals	-817.81				-94.10	
305000	AG-Beiträge AHV, IV, EO, ALV, Verwaltungskosten	2'465.19		3'300		2'121.69	
305200	AG-Beiträge an Pensionskassen	4'839.20		6'300		4'204.99	
305300	AG-Beiträge an Unfall- und Personal-Haftpflichtversicherungen	633.71		900		567.56	
305400	AG-Beiträge an Familienausgleichskasse	393.51		500		338.69	
305500	AG-Beiträge an Krankentaggeldversicherungen	343.80		700		295.69	
309002	Weiterbildung	74.00				219.98	
309100	Personalwerbung (Kosten Rekrutierung, Inserate, Assessments)	1'786.01				60.32	

## Erfolgsrechnung nach Abteilungen

Rechnung / 11.3.2026 Pol. Gemeinde 1.1.2025 - 31.12.2025 RE ER Inst 6stellig  
Gemeinde Fällanden

Nummer	Bezeichnung	Rechnung 2025		Budget 2025		Rechnung 2024	
		Aufwand	Ertrag	Aufwand	Ertrag	Aufwand	Ertrag
310100	Betriebs- und Verbrauchsmaterial	37.75				34.79	
310201	Drucksachen	425.95		3'900		378.23	
310202	Publikationen, Inserate	331.64		500		245.24	
310300	Fachliteratur, Zeitschriften	8.18				8.18	
311100	Anschaffung Apparate, Maschinen, Geräte, Fahrzeuge, Werkzeuge					8'514.01	
311200	Anschaffung Kleider, Wäsche, Vorhänge	108.08					
312000	Ver- und Entsorgung Liegenschaften VV	8'665.70		9'500		9'830.84	
313000	Dienstleistungen Dritter	539'664.25		587'500		549'770.81	
313001	Telefon, Porti	1'295.17				1'386.09	
313003	Dienstleistungen für Anlässe	424.90		300		106.50	
313200	Honorare externe Berater, Gutachter, Fachexperten usw.					21.42	
313400	Sachversicherungsprämien	1'201.30		1'400		143.56	
314300	Unterhalt übrige Tiefbauten			15'000			
314400	Unterhalt Hochbauten, Gebäude	4'081.54		11'000			
315100	Unterhalt Apparate, Maschinen, Geräte, Fahrzeuge, Werkzeuge	241.52				757.52	
315800	Unterhalt immaterielle Anlagen	1'869.41		1'900		1'321.14	
319900	Übriger Betriebsaufwand	25.32		500		186.84	
330030	Planmässige Abschreibungen übrige Tiefbauten VV			4'600			
330060	Planmässige Abschreibungen Mobilien VV	7'635.00		7'600		7'635.00	
351000	Einlagen in Spezialfinanzierungen im EK	145'997.52		94'300		120'868.23	
391000	Interne Verrechnung von Dienstleistungen	109'040.00		110'000		109'040.00	
393000	Interne Verrechnung von Betriebs- und Verwaltungskosten	5'785.00		12'000		5'785.00	
394000	Interne Verrechnung von kalkulatorischen Zinsen und Finanzaufwand	427.54		500		534.43	
424000	Benützungsgebühren und Dienstleistungen		802'712.85		851'000		777'701.24
426000	Rückerstattungen und Kostenbeteiligungen Dritter		47'799.70		46'000		55'887.48
429000	Übrige Entgelte		293.88				220.84
494000	Interne Verrechnung von kalkulatorischen Zinsen und Finanzaufwand		25'612.24		25'100		23'920.08
<b>615</b>	<b>Elektrizitätswerk</b>	<b>10'390'163.27</b>	<b>10'390'163.27</b>	<b>10'726'000</b>	<b>10'726'000</b>	<b>11'021'555.85</b>	<b>11'021'555.85</b>
<b>6150</b>	<b>Elektrizitätsnetz</b>	<b>4'918'008.52</b>	<b>4'918'008.52</b>	<b>4'914'900</b>	<b>4'914'900</b>	<b>4'584'553.76</b>	<b>4'584'553.76</b>
300001	Entschädigung Behörden, Kommissionen	3'720.00		3'500		3'115.50	
301000	Löhne des Verwaltungs- und Betriebspersonals	386'815.20		390'500		331'354.49	

## Erfolgsrechnung nach Abteilungen

Rechnung / 11.3.2026 Pol. Gemeinde 1.1.2025 - 31.12.2025 RE ER Inst 6stellig  
Gemeinde Fällanden

Nummer	Bezeichnung	Rechnung 2025		Budget 2025		Rechnung 2024	
		Aufwand	Ertrag	Aufwand	Ertrag	Aufwand	Ertrag
301009	Erstattung von Lohn des Verwaltungs- und Betriebspersonals	-3'453.08				-397.15	
305000	AG-Beiträge AHV, IV, EO, ALV, Verwaltungskosten	24'702.60		25'600		21'216.93	
305009	Erstattung von AG-Beiträgen AHV, IV, EO, ALV, Verwaltungskosten	-50.70					
305200	AG-Beiträge an Pensionskassen	48'392.05		49'600		42'049.90	
305300	AG-Beiträge an Unfall- und Personal-Haftpflichtversicherungen	6'425.90		7'000		5'675.66	
305400	AG-Beiträge an Familienausgleichskasse	3'935.15		4'100		3'386.90	
305500	AG-Beiträge an Krankentaggeldversicherungen	3'438.07		4'000		2'956.96	
309002	Weiterbildung	1'550.02		5'200		124.99	
309100	Personalwerbung (Kosten Rekrutierung, Inserate, Assessments)	34'075.17		500		603.20	
310100	Betriebs- und Verbrauchsmaterial	378.02		1'300		349.90	
310102	Stormankauf zum Wiederverkauf	158'909.34		200'000		175'294.89	
310103	Konzessionen Strom	2'069'933.13		2'101'500		2'580'433.61	
310201	Drucksachen	4'259.65		5'600		3'783.19	
310300	Fachliteratur, Zeitschriften	651.21		1'800		351.36	
311100	Anschaffung Apparate, Maschinen, Geräte, Fahrzeuge, Werkzeuge	5'182.26		12'500		3'006.89	
311200	Anschaffung Kleider, Wäsche, Vorhänge	1'398.01		1'000			
311800	Anschaffung immaterielle Anlagen	10'825.20		12'000		12'270.80	
312000	Ver- und Entsorgung Liegenschaften VV	7'323.17		13'000		6'417.49	
313000	Dienstleistungen Dritter	160'874.60		210'000		194'783.22	
313001	Telefon, Porti	109'499.55		104'400		81'513.11	
313002	Betriebskosten	1'222.05		500		33.50	
313003	Dienstleistungen für Anlässe	743.94		3'500		426.00	
313004	Mitglieder- und Verbandsbeiträge	15'952.29		17'200		15'652.85	
313200	Honorare externe Berater, Gutachter, Fachexperten usw.	6'317.54		18'000		10'114.57	
313400	Sachversicherungsprämien	2'478.36		2'000		2'777.42	
313700	Steuern und Abgaben			1'300		899.75	
314300	Unterhalt übrige Tiefbauten	278'639.85		217'500		104'333.61	
314400	Unterhalt Hochbauten, Gebäude	389'525.83		139'200		169'676.49	
315100	Unterhalt Apparate, Maschinen, Geräte, Fahrzeuge, Werkzeuge	3'078.98		3'500		3'662.82	
315800	Unterhalt immaterielle Anlagen	36'284.38		41'800		28'827.24	
318100	Tatsächliche Forderungsverluste	3'650.89		5'200		1'746.26	

## Erfolgsrechnung nach Abteilungen

Rechnung / 11.3.2026 Pol. Gemeinde 1.1.2025 - 31.12.2025 RE ER Inst 6stellig  
Gemeinde Fällanden

Nummer	Bezeichnung	Rechnung 2025		Budget 2025		Rechnung 2024	
		Aufwand	Ertrag	Aufwand	Ertrag	Aufwand	Ertrag
319200	Abgeltung von Rechten			800			
319900	Übriger Betriebsaufwand	1'472.39		3'300		580.03	
330030	Planmässige Abschreibungen übrige Tiefbauten VV	215'262.05		235'800		215'858.00	
330040	Planmässige Abschreibungen Hochbauten VV	78'370.00		86'800		78'250.00	
330060	Planmässige Abschreibungen Mobilien VV	144'808.00		278'100		203'847.60	
351000	Einlagen in Spezialfinanzierungen im EK	433'644.50		436'700			
391000	Interne Verrechnung von Dienstleistungen	40'400.00		37'700		40'400.00	
393000	Interne Verrechnung von Betriebs- und Verwaltungskosten	57'850.00		48'000		57'850.00	
394000	Interne Verrechnung von kalkulatorischen Zinsen und Finanzaufwand	169'522.95		184'900		181'325.78	
424000	Benützungsgebühren und Dienstleistungen		4'582'673.13		4'523'900		3'667'014.04
425000	Verkäufe		225'044.56		234'000		291'021.11
429000	Übrige Entgelte		6'904.18		9'800		9'727.67
431000	Aktivierbare Eigenleistungen auf Sachanlagen		30'620.80		80'000		40'391.20
451000	Entnahmen aus Spezialfinanzierungen des EK						499'906.19
494000	Interne Verrechnung von kalkulatorischen Zinsen und Finanzaufwand		72'765.85		67'200		76'493.55
<b>6151</b>	<b>Stromhandel übriges</b>	<b>5'472'154.75</b>	<b>5'472'154.75</b>	<b>5'811'100</b>	<b>5'811'100</b>	<b>6'437'002.09</b>	<b>6'437'002.09</b>
300001	Entschädigung Behörden, Kommissionen	372.00		500		311.55	
301000	Löhne des Verwaltungs- und Betriebspersonals	38'954.94		58'200		33'135.44	
301009	Erstattung von Lohn des Verwaltungs- und Betriebspersonals	-272.60				-31.35	
305000	AG-Beiträge AHV, IV, EO, ALV, Verwaltungskosten	2'465.19		3'800		2'121.69	
305200	AG-Beiträge an Pensionskassen	4'839.20		7'400		4'204.99	
305300	AG-Beiträge an Unfall- und Personal-Haftpflichtversicherungen	633.71		1'100		567.56	
305400	AG-Beiträge an Familienausgleichskasse	393.51		600		338.69	
305500	AG-Beiträge an Krankentaggeldversicherungen	343.80		600		295.69	
309002	Weiterbildung	74.00					
309100	Personalwerbung (Kosten Rekrutierung, Inserate, Assessments)	1'786.01				60.32	
310100	Betriebs- und Verbrauchsmaterial	37.75				34.79	
310102	Stormankauf zum Wiederverkauf	4'672'309.02		5'119'000		5'439'787.75	
310201	Drucksachen	425.95		3'600		378.23	
310202	Publikationen, Inserate	259.48				489.59	
310300	Fachliteratur, Zeitschriften	8.18				8.18	

## Erfolgsrechnung nach Abteilungen

Rechnung / 11.3.2026 Pol. Gemeinde 1.1.2025 - 31.12.2025 RE ER Inst 6stellig  
Gemeinde Fällanden

Nummer	Bezeichnung	Rechnung 2025		Budget 2025		Rechnung 2024	
		Aufwand	Ertrag	Aufwand	Ertrag	Aufwand	Ertrag
311200	Anschaffung Kleider, Wäsche, Vorhänge	108.08					
313000	Dienstleistungen Dritter	2'191.08				4'468.76	
313001	Telefon, Porti	393.19				487.03	
313004	Mitglieder- und Verbandsbeiträge					695.00	
313200	Honorare externe Berater, Gutachter, Fachexperten usw.	3'158.84		4'000		4'021.42	
313400	Sachversicherungsprämien	87.90				143.56	
315100	Unterhalt Apparate, Maschinen, Geräte, Fahrzeuge, Werkzeuge	241.52				117.51	
315800	Unterhalt immaterielle Anlagen	8'119.41		2'400		1'321.14	
319900	Übriger Betriebsaufwand	31'085.80		100		174.01	
351000	Einlagen in Spezialfinanzierungen im EK	682'824.25		600'700		934'045.54	
391000	Interne Verrechnung von Dienstleistungen	4'040.00		5'900		4'040.00	
393000	Interne Verrechnung von Betriebs- und Verwaltungskosten	5'785.00				5'785.00	
394000	Interne Verrechnung von kalkulatorischen Zinsen und Finanzaufwand	11'489.54		3'200			
424000	Benützungsgebühren und Dienstleistungen		5'449'025.99		5'811'100		6'437'002.09
425000	Verkäufe		23'128.76				
<b>9</b>	<b>Schule</b>	<b>25'946'496.32</b>	<b>1'481'889.68</b>	<b>26'603'600</b>	<b>1'407'700</b>	<b>24'580'343.45</b>	<b>1'755'932.06</b>
	<i>Nettoergebnis</i>		<i>24'464'606.64</i>		<i>25'195'900</i>		<i>22'824'411.39</i>
<b>90</b>	<b>Bildung</b>	<b>22'191'379.19</b>	<b>1'341'928.58</b>	<b>22'497'500</b>	<b>1'267'500</b>	<b>20'890'554.68</b>	<b>1'573'792.16</b>
	<i>Nettoergebnis</i>		<i>20'849'450.61</i>		<i>21'230'000</i>		<i>19'316'762.52</i>
<b>900</b>	<b>Kindergarten</b>	<b>1'472'539.73</b>		<b>1'547'100</b>		<b>1'410'543.49</b>	
	<i>Nettoergebnis</i>		<i>1'472'539.73</i>		<i>1'547'100</i>		<i>1'410'543.49</i>
<b>9000</b>	<b>Kindergarten</b>	<b>1'187'126.27</b>		<b>1'150'400</b>		<b>1'156'198.37</b>	
302000	Löhne der Lehrpersonen			7'300			
305300	AG-Beiträge an Unfall- und Personal-Haftpflichtversicherungen	1'936.80		3'000		1'893.55	
361100	Entschädigungen an Kantone und Konkordate	1'185'189.47		1'140'100		1'154'304.82	
<b>9001</b>	<b>Kindergarten Lätten</b>	<b>149'304.15</b>		<b>231'100</b>		<b>135'708.60</b>	
301000	Löhne des Verwaltungs- und Betriebspersonals	113'330.05		174'600		105'301.50	
301009	Erstattung von Lohn des Verwaltungs- und Betriebspersonals					-414.00	

## Erfolgsrechnung nach Abteilungen

Rechnung / 11.3.2026 Pol. Gemeinde 1.1.2025 - 31.12.2025 RE ER Inst 6stellig  
Gemeinde Fällanden

Nummer	Bezeichnung	Rechnung 2025		Budget 2025		Rechnung 2024	
		Aufwand	Ertrag	Aufwand	Ertrag	Aufwand	Ertrag
302000	Löhne der Lehrpersonen	9'731.10		19'400		7'397.30	
304200	Verpflegungszulagen	150.05				183.85	
305000	AG-Beiträge AHV, IV, EO, ALV, Verwaltungskosten	7'862.40		11'800		7'158.85	
305009	Erstattung von AG-Beiträgen AHV, IV, EO, ALV, Verwaltungskosten					-26.50	
305200	AG-Beiträge an Pensionskassen	14'568.50		20'000		12'802.90	
305300	AG-Beiträge an Unfall- und Personal-Haftpflichtversicherungen	1'311.15		2'500		1'163.55	
305400	AG-Beiträge an Familienausgleichskasse	1'257.40		2'100		1'136.00	
305500	AG-Beiträge an Krankentaggeldversicherungen	1'093.50		700		1'005.15	
<b>9002</b>	<b>Kindergarten Bommern</b>	<b>53'245.60</b>		<b>81'000</b>		<b>40'901.10</b>	
301000	Löhne des Verwaltungs- und Betriebspersonals	39'190.40		65'800		31'292.70	
302000	Löhne der Lehrpersonen	5'160.35		500		2'534.60	
304200	Verpflegungszulagen	42.20				9.20	
305000	AG-Beiträge AHV, IV, EO, ALV, Verwaltungskosten	2'783.55		4'300		2'178.15	
305200	AG-Beiträge an Pensionskassen	4'760.80		8'300		3'872.60	
305300	AG-Beiträge an Unfall- und Personal-Haftpflichtversicherungen	473.10		900		367.50	
305400	AG-Beiträge an Familienausgleichskasse	446.75		800		345.65	
305500	AG-Beiträge an Krankentaggeldversicherungen	388.45		400		300.70	
<b>9003</b>	<b>Kindergarten Buechwis</b>	<b>46'200.00</b>		<b>39'900</b>		<b>48'138.30</b>	
301000	Löhne des Verwaltungs- und Betriebspersonals	34'706.75		32'300		28'822.50	
302000	Löhne der Lehrpersonen	3'735.40		400		11'575.70	
304200	Verpflegungszulagen	23.10				117.75	
305000	AG-Beiträge AHV, IV, EO, ALV, Verwaltungskosten	2'408.20		2'100		2'579.75	
305200	AG-Beiträge an Pensionskassen	4'188.40		4'000		3'854.70	
305300	AG-Beiträge an Unfall- und Personal-Haftpflichtversicherungen	413.10		500		418.70	
305400	AG-Beiträge an Familienausgleichskasse	382.65		400		411.50	
305500	AG-Beiträge an Krankentaggeldversicherungen	342.40		200		357.70	
<b>9004</b>	<b>Kindergarten Lätten (Schulpauschalbudget)</b>	<b>18'608.06</b>		<b>24'900</b>		<b>19'634.97</b>	
310100	Betriebs- und Verbrauchsmaterial	12'338.56		14'400		14'360.88	
310400	Lehrmittel	1'715.00		2'400		2'404.40	
311000	Anschaffung Büromöbel und -geräte	337.10		1'200		747.79	

## Erfolgsrechnung nach Abteilungen

Rechnung / 11.3.2026 Pol. Gemeinde 1.1.2025 - 31.12.2025 RE ER Inst 6stellig  
Gemeinde Fällanden

Nummer	Bezeichnung	Rechnung 2025		Budget 2025		Rechnung 2024	
		Aufwand	Ertrag	Aufwand	Ertrag	Aufwand	Ertrag
313000	Dienstleistungen Dritter	2'175.00		1'200		800.00	
315000	Unterhalt Büromöbel und -geräte	361.75		1'200		579.00	
317100	Exkursionen, Schulreisen und Lager	1'680.65		4'500		742.90	
<b>9005</b>	<b>Kindergarten Bommern (Schulpauschalbudget)</b>	<b>11'601.08</b>		<b>9'900</b>		<b>4'793.45</b>	
310100	Betriebs- und Verbrauchsmaterial	9'014.58		5'800		3'911.25	
310400	Lehrmittel	390.15		500		252.95	
311000	Anschaffung Büromöbel und -geräte	1'551.05		1'500			
315000	Unterhalt Büromöbel und -geräte			500		127.85	
317100	Exkursionen, Schulreisen und Lager	645.30		1'600		501.40	
<b>9006</b>	<b>Kindergarten Buechwis (Schulpauschalbudget)</b>	<b>6'454.57</b>		<b>9'900</b>		<b>5'168.70</b>	
310100	Betriebs- und Verbrauchsmaterial	4'260.07		5'800		3'648.80	
310400	Lehrmittel	672.80		500		631.30	
311000	Anschaffung Büromöbel und -geräte	1'207.70		1'500		300.00	
315000	Unterhalt Büromöbel und -geräte			500			
317100	Exkursionen, Schulreisen und Lager	314.00		1'600		588.60	
<b>901</b>	<b>Primarschule</b>	<b>5'521'542.08</b>	<b>24'781.35</b>	<b>5'296'800</b>	<b>20'000</b>	<b>5'102'716.50</b>	<b>16'195.65</b>
	<i>Nettoergebnis</i>		<i>5'496'760.73</i>		<i>5'276'800</i>		<i>5'086'520.85</i>
<b>9010</b>	<b>Primarschule</b>	<b>4'731'527.53</b>		<b>4'467'600</b>		<b>4'404'135.46</b>	
302000	Löhne der Lehrpersonen			41'800			
305300	AG-Beiträge an Unfall- und Personal-Haftpflichtversicherungen	5'924.30		12'700		5'903.50	
361100	Entschädigungen an Kantone und Konkordate	4'725'603.23		4'413'100		4'398'231.96	
<b>9011</b>	<b>Primarschule Lätten</b>	<b>196'231.95</b>	<b>3'500.00</b>	<b>108'000</b>		<b>168'096.20</b>	<b>4'600.00</b>
301000	Löhne des Verwaltungs- und Betriebspersonals	82'758.10		37'300		52'817.70	
302000	Löhne der Lehrpersonen	88'031.80		58'500		94'501.80	
304200	Verpflegungszulagen	518.00				565.25	
305000	AG-Beiträge AHV, IV, EO, ALV, Verwaltungskosten	10'397.95		5'200		9'355.85	
305200	AG-Beiträge an Pensionskassen	9'767.75		4'300		6'887.40	
305300	AG-Beiträge an Unfall- und Personal-Haftpflichtversicherungen	1'550.60		1'300		1'150.60	
305400	AG-Beiträge an Familienausgleichskasse	1'654.90		900		1'496.90	
305500	AG-Beiträge an Krankentaggeldversicherungen	1'507.85		500		1'320.70	

## Erfolgsrechnung nach Abteilungen

Rechnung / 11.3.2026 Pol. Gemeinde 1.1.2025 - 31.12.2025 RE ER Inst 6stellig  
Gemeinde Fällanden

Nummer	Bezeichnung	Rechnung 2025		Budget 2025		Rechnung 2024	
		Aufwand	Ertrag	Aufwand	Ertrag	Aufwand	Ertrag
309002	Weiterbildung	45.00					
426000	Rückerstattungen und Kostenbeteiligungen Dritter		3'500.00				4'600.00
<b>9012</b>	<b>Primarschule Lätten (Schulpauschalbudget)</b>	<b>248'589.89</b>	<b>13'527.35</b>	<b>335'500</b>	<b>12'500</b>	<b>218'631.20</b>	<b>1'795.00</b>
309001	Ausbildung	4'760.00		4'000		365.00	
309002	Weiterbildung	14'524.60		13'000		9'412.05	
309100	Personalwerbung (Kosten Rekrutierung, Inserate, Assessments)			500		540.50	
309901	Übriger Personalaufwand (Geschenke an das Personal, nicht DAG)	2'594.71		4'000		2'609.10	
309902	Übriger Personalaufwand (Personalanlässe, Ausflüge)	8'459.53		9'000		7'563.45	
310000	Büromaterial	8'114.80		14'400		6'140.95	
310100	Betriebs- und Verbrauchsmaterial	73'278.74		103'700		73'672.20	
310201	Drucksachen	2'769.50		4'000		2'312.25	
310300	Fachliteratur, Zeitschriften	2'479.35		3'000		2'366.00	
310400	Lehrmittel	50'776.25		52'000		50'374.75	
310500	Lebensmittel	6'564.70		11'500		5'329.90	
311000	Anschaffung Büromöbel und -geräte	8'126.21		6'000		7'704.60	
311100	Anschaffung Apparate, Maschinen, Geräte, Fahrzeuge, Werkzeuge	980.75		2'000		1'753.35	
313000	Dienstleistungen Dritter	17'203.06		22'200		15'636.65	
313003	Dienstleistungen für Anlässe	980.50		2'000		1'800.00	
315000	Unterhalt Büromöbel und -geräte			2'000		647.85	
315100	Unterhalt Apparate, Maschinen, Geräte, Fahrzeuge, Werkzeuge	1'795.00		3'000		2'137.30	
317100	Exkursionen, Schulreisen und Lager	45'182.19		79'200		28'265.30	
426000	Rückerstattungen und Kostenbeteiligungen Dritter		13'527.35		12'500		1'795.00
<b>9013</b>	<b>Primarschule Bommern</b>	<b>118'724.50</b>	<b>2'650.00</b>	<b>104'800</b>		<b>116'094.05</b>	<b>92.45</b>
301000	Löhne des Verwaltungs- und Betriebspersonals	31'716.65		26'700		23'889.85	
302000	Löhne der Lehrpersonen	70'178.50		63'500		75'139.00	
304200	Verpflegungszulagen	648.00				765.30	
305000	AG-Beiträge AHV, IV, EO, ALV, Verwaltungskosten	6'153.45		4'900		6'214.05	
305200	AG-Beiträge an Pensionskassen	7'284.80		7'200		7'272.60	
305300	AG-Beiträge an Unfall- und Personal-Haftpflichtversicherungen	900.00		1'200		933.85	
305400	AG-Beiträge an Familienausgleichskasse	981.70		900		993.85	

## Erfolgsrechnung nach Abteilungen

Rechnung / 11.3.2026 Pol. Gemeinde 1.1.2025 - 31.12.2025 RE ER Inst 6stellig  
Gemeinde Fällanden

Nummer	Bezeichnung	Rechnung 2025		Budget 2025		Rechnung 2024	
		Aufwand	Ertrag	Aufwand	Ertrag	Aufwand	Ertrag
305500	AG-Beiträge an Krankentaggeldversicherungen	861.40		400		885.55	
426000	Rückerstattungen und Kostenbeteiligungen Dritter		2'650.00				92.45
<b>9014</b>	<b>Primarschule Bommern (Schulpauschalbudget)</b>	<b>173'836.85</b>	<b>5'104.00</b>	<b>223'200</b>	<b>7'500</b>	<b>157'569.44</b>	<b>9'708.20</b>
309001	Ausbildung	9'537.75		8'100			
309002	Weiterbildung	9'106.10		14'000		6'738.45	
309100	Personalwerbung (Kosten Rekrutierung, Inserate, Assessments)	216.20		600		540.50	
309901	Übriger Personalaufwand (Geschenke an das Personal, nicht DAG)	1'374.45		2'200		1'158.30	
309902	Übriger Personalaufwand (Personalanlässe, Ausflüge)	4'139.42		5'500		3'301.20	
310000	Büromaterial	6'710.40		7'500		1'238.25	
310100	Betriebs- und Verbrauchsmaterial	49'718.66		65'700		54'491.22	
310300	Fachliteratur, Zeitschriften	169.50		200		247.15	
310400	Lehrmittel	33'861.82		32'500		32'380.59	
310500	Lebensmittel	7'957.29		8'300		7'604.47	
311000	Anschaffung Büromöbel und -geräte	4'289.09		4'600		2'531.25	
311100	Anschaffung Apparate, Maschinen, Geräte, Fahrzeuge, Werkzeuge	443.65		2'000		339.00	
313000	Dienstleistungen Dritter	13'547.70		18'500		12'082.50	
313001	Telefon, Porti					8.50	
313003	Dienstleistungen für Anlässe	814.00		2'000		600.55	
315000	Unterhalt Büromöbel und -geräte			1'000		824.80	
315100	Unterhalt Apparate, Maschinen, Geräte, Fahrzeuge, Werkzeuge	1'305.00		1'000		1'550.70	
317000	Reisekosten und Spesen	1'932.20					
317100	Exkursionen, Schulreisen und Lager	28'713.62		49'500		31'932.01	
426000	Rückerstattungen und Kostenbeteiligungen Dritter		5'104.00		7'500		6'708.20
429000	Übrige Entgelte						3'000.00
<b>9015</b>	<b>Primarschule Buechwis</b>	<b>27'727.50</b>		<b>26'000</b>		<b>22'831.40</b>	
301000	Löhne des Verwaltungs- und Betriebspersonals	11'633.55		11'400		8'895.20	
302000	Löhne der Lehrpersonen	12'360.90		12'700		10'678.40	
304200	Verpflegungszulagen	95.80				159.65	
305000	AG-Beiträge AHV, IV, EO, ALV, Verwaltungskosten	1'430.20		1'200		1'281.55	
305200	AG-Beiträge an Pensionskassen	1'530.35				1'229.90	

## Erfolgsrechnung nach Abteilungen

Rechnung / 11.3.2026 Pol. Gemeinde 1.1.2025 - 31.12.2025 RE ER Inst 6stellig  
Gemeinde Fällanden

Nummer	Bezeichnung	Rechnung 2025		Budget 2025		Rechnung 2024	
		Aufwand	Ertrag	Aufwand	Ertrag	Aufwand	Ertrag
305300	AG-Beiträge an Unfall- und Personal-Haftpflichtversicherungen	236.95		300		204.05	
305400	AG-Beiträge an Familienausgleichskasse	231.05		300		202.65	
305500	AG-Beiträge an Krankentaggeldversicherungen	208.70		100		180.00	
<b>9016</b>	<b>Primarschule Buechwis (Schulpauschalbudget)</b>	<b>24'903.86</b>		<b>31'700</b>		<b>15'358.75</b>	
310000	Büromaterial	1'033.25		2'000			
310100	Betriebs- und Verbrauchsmaterial	12'056.06		14'400		12'106.25	
310400	Lehrmittel	7'875.15		9'200		1'040.95	
310500	Lebensmittel	100.00		200		62.95	
311000	Anschaffung Büromöbel und -geräte	1'291.05		1'500		231.25	
315000	Unterhalt Büromöbel und -geräte			300			
315100	Unterhalt Apparate, Maschinen, Geräte, Fahrzeuge, Werkzeuge			400			
317100	Exkursionen, Schulreisen und Lager	2'548.35		3'700		1'917.35	
<b>902</b>	<b>Sekundarstufe</b>	<b>2'981'530.34</b>	<b>40'483.79</b>	<b>2'894'000</b>	<b>33'000</b>	<b>2'793'218.80</b>	<b>32'234.50</b>
	<i>Nettoergebnis</i>		<i>2'941'046.55</i>		<i>2'861'000</i>		<i>2'760'984.30</i>
<b>9020</b>	<b>Sekundarstufe</b>	<b>2'524'408.28</b>		<b>2'442'300</b>		<b>2'414'824.78</b>	
302000	Löhne der Lehrpersonen			16'600			
305300	AG-Beiträge an Unfall- und Personal-Haftpflichtversicherungen	2'848.25		6'000		2'784.70	
361100	Entschädigungen an Kantone und Konkordate	2'481'760.03		2'419'700		2'402'090.08	
361200	Entschädigungen an Gemeinden und Zweckverbände	39'800.00				9'950.00	
<b>9021</b>	<b>Sekundarschule Buechwis</b>	<b>130'182.55</b>	<b>4'500.00</b>	<b>103'200</b>		<b>114'844.95</b>	<b>4'940.00</b>
301000	Löhne des Verwaltungs- und Betriebspersonals	21'860.90		38'500		4'703.25	
302000	Löhne der Lehrpersonen	92'330.90		51'200		96'918.25	
304200	Verpflegungszulagen	556.15				803.40	
305000	AG-Beiträge AHV, IV, EO, ALV, Verwaltungskosten	7'031.15		4'600		6'704.15	
305200	AG-Beiträge an Pensionskassen	5'378.20		6'800		2'786.60	
305300	AG-Beiträge an Unfall- und Personal-Haftpflichtversicherungen	899.30		900		711.95	
305400	AG-Beiträge an Familienausgleichskasse	1'122.60		800		1'065.45	
305500	AG-Beiträge an Krankentaggeldversicherungen	1'003.35		400		935.85	
313000	Dienstleistungen Dritter					111.05	

## Erfolgsrechnung nach Abteilungen

Rechnung / 11.3.2026 Pol. Gemeinde 1.1.2025 - 31.12.2025 RE ER Inst 6stellig  
Gemeinde Fällanden

Nummer	Bezeichnung	Rechnung 2025		Budget 2025		Rechnung 2024	
		Aufwand	Ertrag	Aufwand	Ertrag	Aufwand	Ertrag
317100	Exkursionen, Schulreisen und Lager					105.00	
426000	Rückerstattungen und Kostenbeteiligungen Dritter		4'500.00				4'280.00
461200	Entschädigungen von Gemeinden und Zweckverbänden						660.00
<b>9022</b>	<b><u>Sekundarschule Buechwis (Schulpauschalbudget)</u></b>	<b><u>326'939.51</u></b>	<b><u>35'983.79</u></b>	<b><u>348'500</u></b>	<b><u>33'000</u></b>	<b><u>263'549.07</u></b>	<b><u>27'294.50</u></b>
309001	Ausbildung	4'960.00				6'645.00	
309002	Weiterbildung	5'716.80		10'500		3'138.25	
309100	Personalwerbung (Kosten Rekrutierung, Inserate, Assessments)					324.30	
309901	Übriger Personalaufwand (Geschenke an das Personal, nicht DAG)	1'803.80		2'000		1'379.25	
309902	Übriger Personalaufwand (Personalanlässe, Ausflüge)	2'860.70		3'400		2'705.90	
310100	Betriebs- und Verbrauchsmaterial	63'487.03		63'500		71'220.85	
310300	Fachliteratur, Zeitschriften	414.40		500		767.00	
310400	Lehrmittel	64'299.77		85'000		66'904.29	
310500	Lebensmittel	13'986.82		27'500		17'394.70	
311000	Anschaffung Büromöbel und -geräte	6'948.03		4'000		2'766.20	
313000	Dienstleistungen Dritter	6'521.75		5'300		5'114.50	
313001	Telefon, Porti	26.30		100		22.00	
313003	Dienstleistungen für Anlässe	805.30					
313800	Kurse, Prüfungen und Beratungen	1'050.00		5'300		1'374.40	
315100	Unterhalt Apparate, Maschinen, Geräte, Fahrzeuge, Werkzeuge	2'807.85		6'000		2'685.40	
317100	Exkursionen, Schulreisen und Lager	137'750.96		125'400		81'107.03	
363600	Beiträge an private Organisationen ohne Erwerbszweck	13'500.00		10'000			
423100	Kursgelder		2'730.00				4'160.00
425000	Verkäufe		13'740.04		10'000		
426000	Rückerstattungen und Kostenbeteiligungen Dritter		19'502.60		23'000		23'134.50
440900	Übrige Zinsen von Finanzvermögen		11.15				
<b>903</b>	<b><u>Tagesstrukturen</u></b> <i>Nettoergebnis</i>	<b><u>1'315'238.00</u></b>	<b><u>1'025'147.64</u></b> <i>290'090.36</i>	<b><u>1'242'500</u></b>	<b><u>609'700</u></b> <i>632'800</i>	<b><u>1'162'571.10</u></b>	<b><u>921'872.34</u></b> <i>240'698.76</i>
<b>9031</b>	<b><u>Tagesstrukturen Lätten</u></b>	<b><u>529'632.52</u></b>	<b><u>468'544.05</u></b>	<b><u>475'600</u></b>	<b><u>250'000</u></b>	<b><u>450'942.79</u></b>	<b><u>407'095.44</u></b>
301000	Löhne des Verwaltungs- und Betriebspersonals	362'856.25		298'800		280'941.50	
301009	Erstattung von Lohn des Verwaltungs- und Betriebspersonals	-21'116.95				-7'024.75	

## Erfolgsrechnung nach Abteilungen

Rechnung / 11.3.2026 Pol. Gemeinde 1.1.2025 - 31.12.2025 RE ER Inst 6stellig  
Gemeinde Fällanden

Nummer	Bezeichnung	Rechnung 2025		Budget 2025		Rechnung 2024	
		Aufwand	Ertrag	Aufwand	Ertrag	Aufwand	Ertrag
304200	Verpflegungszulagen	97.20					
305000	AG-Beiträge AHV, IV, EO, ALV, Verwaltungskosten	21'928.30		18'500		17'565.10	
305009	Erstattung von AG-Beiträgen AHV, IV, EO, ALV, Verwaltungskosten					-19.40	
305200	AG-Beiträge an Pensionskassen	27'697.20		30'800		22'580.60	
305300	AG-Beiträge an Unfall- und Personal-Haftpflichtversicherungen	3'532.90		3'800		2'698.60	
305400	AG-Beiträge an Familienausgleichskasse	3'506.25		3'200		2'805.30	
305500	AG-Beiträge an Krankentaggeldversicherungen	3'048.85		1'600		2'440.95	
309001	Ausbildung			4'500			
309002	Weiterbildung			3'000		1'423.40	
309902	Übriger Personalaufwand (Personalanlässe, Ausflüge)	966.70		1'300		802.20	
310000	Büromaterial	91.95		200		67.60	
310100	Betriebs- und Verbrauchsmaterial	3'770.39		5'700		4'611.75	
310500	Lebensmittel	7'842.99		9'700		6'158.70	
313000	Dienstleistungen Dritter	114'948.84		91'000		114'905.24	
313003	Dienstleistungen für Anlässe	461.65		500			
315000	Unterhalt Büromöbel und -geräte			2'000			
317100	Exkursionen, Schulreisen und Lager			1'000		98.00	
318100	Tatsächliche Forderungsverluste					888.00	
422000	Steuern und Kostgelder		467'144.75		250'000		406'368.25
429000	Übrige Entgelte		1'107.50				
463100	Beiträge von Kantonen und Konkordaten		291.80				727.19
<b>9032</b>	<b>Tagesstrukturen Bommern</b>	<b>370'675.75</b>	<b>317'450.05</b>	<b>358'400</b>	<b>187'000</b>	<b>336'986.51</b>	<b>286'250.75</b>
301000	Löhne des Verwaltungs- und Betriebspersonals	244'610.00		228'600		219'797.05	
304200	Verpflegungszulagen					210.05	
305000	AG-Beiträge AHV, IV, EO, ALV, Verwaltungskosten	15'250.20		14'300		13'554.25	
305200	AG-Beiträge an Pensionskassen	30'694.25		22'500		26'401.70	
305300	AG-Beiträge an Unfall- und Personal-Haftpflichtversicherungen	2'710.10		2'900		2'433.90	
305400	AG-Beiträge an Familienausgleichskasse	2'441.10		2'500		2'167.10	
305500	AG-Beiträge an Krankentaggeldversicherungen	2'182.35		1'200		1'955.65	
309001	Ausbildung			4'500			
309002	Weiterbildung	260.00		2'400		1'492.05	
309902	Übriger Personalaufwand (Personalanlässe, Ausflüge)	700.00		1'000		557.70	
310000	Büromaterial	101.45		200		62.40	

## Erfolgsrechnung nach Abteilungen

Rechnung / 11.3.2026 Pol. Gemeinde 1.1.2025 - 31.12.2025 RE ER Inst 6stellig  
Gemeinde Fällanden

Nummer	Bezeichnung	Rechnung 2025		Budget 2025		Rechnung 2024	
		Aufwand	Ertrag	Aufwand	Ertrag	Aufwand	Ertrag
310100	Betriebs- und Verbrauchsmaterial	3'162.10		4'200		2'994.90	
310500	Lebensmittel	4'974.80		7'900		5'575.60	
313000	Dienstleistungen Dritter	63'243.30		63'000		59'400.16	
313003	Dienstleistungen für Anlässe	245.90		500			
315000	Unterhalt Büromöbel und -geräte			2'000			
317100	Exkursionen, Schulreisen und Lager	100.20		700		384.00	
422000	Steuern und Kostgelder		317'158.25		187'000		285'523.60
463100	Beiträge von Kantonen und Konkordaten		291.80				727.15
<b>9033</b>	<b>Tagesstrukturen Buechwis</b>	<b>313'061.30</b>	<b>182'428.54</b>	<b>289'800</b>	<b>125'000</b>	<b>268'129.75</b>	<b>178'471.15</b>
301000	Löhne des Verwaltungs- und Betriebspersonals	213'364.75		188'200		180'092.35	
304200	Verpflegungszulagen	5.75					
305000	AG-Beiträge AHV, IV, EO, ALV, Verwaltungskosten	13'700.95		11'400		11'563.90	
305200	AG-Beiträge an Pensionskassen	25'415.00		20'800		23'465.60	
305300	AG-Beiträge an Unfall- und Personal-Haftpflichtversicherungen	2'330.15		2'400		1'973.00	
305400	AG-Beiträge an Familienausgleichskasse	2'187.30		2'000		1'844.85	
305500	AG-Beiträge an Krankentaggeldversicherungen	1'903.35		1'000		1'602.85	
309001	Ausbildung			4'500			
309002	Weiterbildung	2'290.00		1'500		1'161.40	
309902	Übriger Personalaufwand (Personalanlässe, Ausflüge)	478.00		800		638.85	
310000	Büromaterial	126.55		200		93.35	
310100	Betriebs- und Verbrauchsmaterial	3'580.11		3'100		3'540.75	
310500	Lebensmittel	6'870.44		6'700		5'879.35	
313000	Dienstleistungen Dritter	40'808.95		44'000		35'396.70	
313003	Dienstleistungen für Anlässe			500		492.80	
315000	Unterhalt Büromöbel und -geräte			2'000			
317100	Exkursionen, Schulreisen und Lager			700		384.00	
422000	Steuern und Kostgelder		182'136.75		125'000		177'744.00
463100	Beiträge von Kantonen und Konkordaten		291.79				727.15
<b>9034</b>	<b>Ferien-Betreuung</b>	<b>65'336.33</b>	<b>44'075.00</b>	<b>56'100</b>	<b>32'400</b>	<b>58'688.70</b>	<b>33'820.00</b>
301000	Löhne des Verwaltungs- und Betriebspersonals	48'375.90		39'000		44'008.45	
305000	AG-Beiträge AHV, IV, EO, ALV, Verwaltungskosten	3'023.25		2'500		2'775.80	
305300	AG-Beiträge an Unfall- und Personal-Haftpflichtversicherungen	488.55		500		474.95	
305400	AG-Beiträge an Familienausgleichskasse	483.55		500		443.40	

## Erfolgsrechnung nach Abteilungen

Rechnung / 11.3.2026 Pol. Gemeinde 1.1.2025 - 31.12.2025 RE ER Inst 6stellig  
Gemeinde Fällanden

Nummer	Bezeichnung	Rechnung 2025		Budget 2025		Rechnung 2024	
		Aufwand	Ertrag	Aufwand	Ertrag	Aufwand	Ertrag
305500	AG-Beiträge an Krankentaggeldversicherungen	428.75		200		392.65	
310100	Betriebs- und Verbrauchsmaterial	1'060.13		3'300		747.05	
310500	Lebensmittel	2'444.89		2'900		1'921.75	
313000	Dienstleistungen Dritter	7'391.21		4'800		6'174.35	
317100	Exkursionen, Schulreisen und Lager	1'640.10		2'400		1'750.30	
422000	Steuern und Kostgelder		44'075.00		32'400		33'820.00
<b>9035</b>	<b>Tagesstrukturen Sekundarschule</b>	<b>36'532.10</b>	<b>12'650.00</b>	<b>62'600</b>	<b>15'300</b>	<b>47'823.35</b>	<b>16'235.00</b>
301000	Löhne des Verwaltungs- und Betriebspersonals	12'972.20		43'800		26'559.15	
304200	Verpflegungszulagen	23.40				113.05	
305000	AG-Beiträge AHV, IV, EO, ALV, Verwaltungskosten	839.20		2'800		1'731.55	
305200	AG-Beiträge an Pensionskassen	996.80		1'900		2'271.65	
305300	AG-Beiträge an Unfall- und Personal-Haftpflichtversicherungen	122.30		500		209.10	
305400	AG-Beiträge an Familienausgleichskasse	132.10		500		276.10	
305500	AG-Beiträge an Krankentaggeldversicherungen	115.05		200		240.55	
309002	Weiterbildung			300		260.00	
309902	Übriger Personalaufwand (Personalanlässe, Ausflüge)			100		81.50	
310000	Büromaterial			100			
310100	Betriebs- und Verbrauchsmaterial			2'100			
310400	Lehrmittel	360.00				116.80	
311000	Anschaffung Büromöbel und -geräte			3'500			
313000	Dienstleistungen Dritter	20'971.05		6'300		15'963.90	
315000	Unterhalt Büromöbel und -geräte			500			
422000	Steuern und Kostgelder		11'600.00		7'800		11'460.00
423100	Kursgelder		1'050.00		7'500		4'775.00
<b>904</b>	<b>Musikschule</b>	<b>697'494.05</b>	<b>79'871.00</b>	<b>817'000</b>	<b>402'000</b>	<b>764'600.63</b>	<b>360'820.58</b>
	<i>Nettoergebnis</i>		<i>617'623.05</i>		<i>415'000</i>		<i>403'780.05</i>
<b>9040</b>	<b>Musikschule</b>	<b>697'494.05</b>	<b>79'871.00</b>	<b>817'000</b>	<b>402'000</b>	<b>764'600.63</b>	<b>360'820.58</b>
311100	Anschaffung Apparate, Maschinen, Geräte, Fahrzeuge, Werkzeuge	42'966.70		20'000			
361200	Entschädigungen an Gemeinden und Zweckverbände	654'527.35		797'000		764'600.63	
461200	Entschädigungen von Gemeinden und Zweckverbänden				281'000		281'279.58
463200	Beiträge von Gemeinden und Zweckverbänden		79'871.00		121'000		79'541.00

## Erfolgsrechnung nach Abteilungen

Rechnung / 11.3.2026 Pol. Gemeinde 1.1.2025 - 31.12.2025 RE ER Inst 6stellig  
Gemeinde Fällanden

Nummer	Bezeichnung	Rechnung 2025		Budget 2025		Rechnung 2024	
		Aufwand	Ertrag	Aufwand	Ertrag	Aufwand	Ertrag
<b>905</b>	<b>Schulverwaltung</b> <i>Nettoergebnis</i>	<b>3'368'399.31</b>	<b>117'062.85</b> <i>3'251'336.46</i>	<b>3'611'800</b>	<b>122'200</b> <i>3'489'600</i>	<b>3'442'957.55</b>	<b>100'316.74</b> <i>3'342'640.81</i>
<b>9050</b>	<b>Behörden und Schulleitung</b>	<b>920'902.21</b>		<b>981'500</b>		<b>941'842.37</b>	
300001	Entschädigung Behörden, Kommissionen	119'071.20		116'000		117'775.20	
305000	AG-Beiträge AHV, IV, EO, ALV, Verwaltungskosten	7'646.40		7'400		7'562.40	
305200	AG-Beiträge an Pensionskassen	12'174.15		8'000		8'326.80	
305300	AG-Beiträge an Unfall- und Personal-Haftpflichtversicherungen	1'046.00		2'000		914.55	
305400	AG-Beiträge an Familienausgleichskasse	1'221.60		1'300		1'207.20	
305500	AG-Beiträge an Krankentaggeldversicherungen			200			
309001	Ausbildung	4'850.00		14'000		13'260.00	
309002	Weiterbildung	8'264.15		23'600		11'363.00	
309901	Übriger Personalaufwand (Geschenke an das Personal, nicht DAG)					630.00	
309902	Übriger Personalaufwand (Personalanlässe, Ausflüge)	1'233.55		3'500		2'021.70	
310201	Drucksachen			500		223.00	
310202	Publikationen, Inserate	432.25		1'000		129.50	
310300	Fachliteratur, Zeitschriften			300			
313000	Dienstleistungen Dritter	5'128.50		15'000		18'644.20	
313200	Honorare externe Berater, Gutachter, Fachexperten usw.	5'835.10		13'000		3'980.35	
317000	Reisekosten und Spesen			1'000			
361100	Entschädigungen an Kantone und Konkordate	753'999.31		774'700		755'804.47	
<b>9051</b>	<b>Schulverwaltung</b>	<b>1'520'581.81</b>		<b>1'631'000</b>		<b>1'603'110.78</b>	<b>209.38</b>
301000	Löhne des Verwaltungs- und Betriebspersonals	1'098'011.42		1'147'000		1'137'273.90	
301009	Erstattung von Lohn des Verwaltungs- und Betriebspersonals	-6'440.00					
304200	Verpflegungszulagen	43'048.80		49'200		42'333.40	
304900	Übrige Zulagen	61.50		200		86.75	
305000	AG-Beiträge AHV, IV, EO, ALV, Verwaltungskosten	69'939.45		73'200		73'103.65	
305009	Erstattung von AG-Beiträgen AHV, IV, EO, ALV, Verwaltungskosten	-157.68					
305200	AG-Beiträge an Pensionskassen	134'499.35		153'000		149'787.65	
305300	AG-Beiträge an Unfall- und Personal-Haftpflichtversicherungen	11'753.15		14'600		12'201.75	
305400	AG-Beiträge an Familienausgleichskasse	11'190.97		12'400		11'739.90	

## Erfolgsrechnung nach Abteilungen

Rechnung / 11.3.2026 Pol. Gemeinde 1.1.2025 - 31.12.2025 RE ER Inst 6stellig  
Gemeinde Fällanden

Nummer	Bezeichnung	Rechnung 2025		Budget 2025		Rechnung 2024	
		Aufwand	Ertrag	Aufwand	Ertrag	Aufwand	Ertrag
305500	AG-Beiträge an Krankentaggeldversicherungen	9'760.75		6'100		10'133.35	
309001	Ausbildung	4'920.00		20'000		6'586.65	
309002	Weiterbildung	6'182.25		8'800		4'700.00	
309100	Personalwerbung (Kosten Rekrutierung, Inserate, Assessments)	9'930.60		5'000		5'588.00	
309901	Übriger Personalaufwand (Geschenke an das Personal, nicht DAG)	7'166.09		8'000		3'520.60	
309902	Übriger Personalaufwand (Personalanlässe, Ausflüge)	1'519.00		12'000		2'245.70	
310201	Drucksachen	942.70		2'000		58.45	
310202	Publikationen, Inserate			1'500		37.00	
310300	Fachliteratur, Zeitschriften	355.40		1'000		155.50	
310500	Lebensmittel	508.25		1'500		830.20	
313000	Dienstleistungen Dritter	17'062.55		2'000		25.30	
313001	Telefon, Porti	3'739.30		2'000		6'027.20	
313003	Dienstleistungen für Anlässe	7'103.70		9'000		6'594.05	
313004	Mitglieder- und Verbandsbeiträge	4'545.00		5'700		3'017.55	
313200	Honorare externe Berater, Gutachter, Fachexperten usw.	15'925.85		24'000		25'759.96	
317000	Reisekosten und Spesen	1'797.90		5'600		5'024.00	
330060	Planmässige Abschreibungen Mobilien VV	67'215.51		67'200		96'210.27	
361100	Entschädigungen an Kantone und Konkordate					70.00	
426000	Rückerstattungen und Kostenbeteiligungen Dritter						209.38
<b>9052</b>	<b>Volksschule allgemein</b>	<b>786'444.39</b>		<b>796'800</b>		<b>731'133.40</b>	<b>1'695.50</b>
301000	Löhne des Verwaltungs- und Betriebspersonals	40'065.80		29'400		34'861.90	
304200	Verpflegungszulagen	9.25				13.85	
305000	AG-Beiträge AHV, IV, EO, ALV, Verwaltungskosten	2'536.30		1'900		2'196.10	
305200	AG-Beiträge an Pensionskassen	4'747.75		3'600		4'326.55	
305300	AG-Beiträge an Unfall- und Personal-Haftpflichtversicherungen	439.75		400		380.05	
305400	AG-Beiträge an Familienausgleichskasse	404.70		400		350.65	
305500	AG-Beiträge an Krankentaggeldversicherungen	352.15		200		305.10	
309001	Ausbildung	7'740.00		9'000		422.40	
309002	Weiterbildung			1'500			
309902	Übriger Personalaufwand (Personalanlässe, Ausflüge)	180.00					
310100	Betriebs- und Verbrauchsmaterial	2'456.99		3'000		1'343.85	
313000	Dienstleistungen Dritter	61'535.75		78'500		44'706.75	
313001	Telefon, Porti					471.15	

## Erfolgsrechnung nach Abteilungen

Rechnung / 11.3.2026 Pol. Gemeinde 1.1.2025 - 31.12.2025 RE ER Inst 6stellig  
Gemeinde Fällanden

Nummer	Bezeichnung	Rechnung 2025		Budget 2025		Rechnung 2024	
		Aufwand	Ertrag	Aufwand	Ertrag	Aufwand	Ertrag
313400	Sachversicherungsprämien			2'500			
315100	Unterhalt Apparate, Maschinen, Geräte, Fahrzeuge, Werkzeuge	2'914.95		4'000		2'104.50	
316000	Miete und Pacht Liegenschaften	2'700.00		3'000		2'700.00	
317001	Reisekosten Zivis	21'426.30		30'000		13'237.00	
330060	Planmässige Abschreibungen Mobilien VV	10'734.00		10'700		10'734.00	
361100	Entschädigungen an Kantone und Konkordate	314'000.00		314'000		316'334.95	
361200	Entschädigungen an Gemeinden und Zweckverbände	314'200.70		304'700		296'644.60	
426000	Rückerstattungen und Kostenbeteiligungen Dritter						1'695.50
<b>9053</b>	<b>Volksschule Schulsport</b>	<b>140'470.90</b>	<b>117'062.85</b>	<b>202'500</b>	<b>122'200</b>	<b>166'871.00</b>	<b>98'411.86</b>
301000	Löhne des Verwaltungs- und Betriebspersonals	88'978.55		112'900		111'056.25	
304200	Verpflegungszulagen	1'149.25				1'081.95	
305000	AG-Beiträge AHV, IV, EO, ALV, Verwaltungskosten	5'084.30		7'200		6'065.10	
305200	AG-Beiträge an Pensionskassen	3'482.60				6'319.80	
305300	AG-Beiträge an Unfall- und Personal-Haftpflichtversicherungen	661.65		1'000		862.15	
305400	AG-Beiträge an Familienausgleichskasse	826.70		1'200		982.30	
305500	AG-Beiträge an Krankentaggeldversicherungen	804.05		500		1'001.80	
309001	Ausbildung			1'000		130.00	
309002	Weiterbildung	465.00		2'000		146.50	
309901	Übriger Personalaufwand (Geschenke an das Personal, nicht DAG)			1'800		295.00	
309902	Übriger Personalaufwand (Personalanlässe, Ausflüge)	659.50		1'500		1'044.20	
310100	Betriebs- und Verbrauchsmaterial	113.50		3'000		2'323.60	
317100	Exkursionen, Schulreisen und Lager	38'020.80		70'400		35'487.35	
318100	Tatsächliche Forderungsverluste	225.00				75.00	
423100	Kursgelder		51'420.00		60'000		53'325.00
426000	Rückerstattungen und Kostenbeteiligungen Dritter		27'792.00		32'200		26'098.00
463100	Beiträge von Kantonen und Konkordaten		37'850.85		30'000		18'988.86
<b>907</b>	<b>Sonderpädagogik</b>	<b>5'229'703.89</b>	<b>27'346.00</b>	<b>5'395'100</b>	<b>57'000</b>	<b>4'883'785.79</b>	<b>115'211.00</b>
	<i>Nettoergebnis</i>		<i>5'202'357.89</i>		<i>5'338'100</i>		<i>4'768'574.79</i>
<b>9070</b>	<b>Sonderpädagogik</b>	<b>5'229'703.89</b>	<b>27'346.00</b>	<b>5'395'100</b>	<b>57'000</b>	<b>4'883'785.79</b>	<b>115'211.00</b>
302001	Löhne der Lehrpersonen DaZ	667'351.60		622'300		615'941.80	
302002	Löhne der Lehrpersonen Logopädie	265'097.45		479'900		383'334.35	

## Erfolgsrechnung nach Abteilungen

Rechnung / 11.3.2026 Pol. Gemeinde 1.1.2025 - 31.12.2025 RE ER Inst 6stellig  
Gemeinde Fällanden

Nummer	Bezeichnung	Rechnung 2025		Budget 2025		Rechnung 2024	
		Aufwand	Ertrag	Aufwand	Ertrag	Aufwand	Ertrag
302003	Löhne der Lehrpersonen Psychomotorik	143'260.70		158'900		125'639.20	
302004	Löhne der Lehrpersonen Alltagsbegleitung	318'651.10		284'300		295'578.75	
302005	Löhne der Lehrpersonen Begabtenförderung	102'595.90		134'500		85'845.15	
302006	Löhne der Lehrpersonen Schulsozialpädagogik			80'000			
302009	Erstattung von Löhne der Lehrpersonen	-38'324.45				-38'352.35	
304200	Verpflegungszulagen	1'184.35				634.70	
305000	AG-Beiträge AHV, IV, EO, ALV, Verwaltungskosten	93'180.80		105'100		93'680.40	
305200	AG-Beiträge an Pensionskassen	194'052.45		170'000		185'060.30	
305300	AG-Beiträge an Unfall- und Personal-Haftpflichtversicherungen	17'292.75		21'000		16'878.75	
305400	AG-Beiträge an Familienausgleichskasse	14'937.85		17'800		14'972.75	
305500	AG-Beiträge an Krankentaggeldversicherungen	13'020.50		8'700		13'069.65	
309001	Ausbildung	720.00		8'500		360.00	
309002	Weiterbildung	490.00		7'500		135.00	
310100	Betriebs- und Verbrauchsmaterial	2'007.34		5'000			
310400	Lehrmittel	143.00					
310500	Lebensmittel	73.05					
313000	Dienstleistungen Dritter	427'187.99		385'500		342'033.32	
313005	Dienstleistungen Asylunterkunft	832.00					
361100	Entschädigungen an Kantone und Konkordate	887'944.71		1'127'600		964'919.77	
363100	Beiträge an Kantone und Konkordate	1'783'805.80		1'485'500		1'535'779.25	
363400	Beiträge an öffentliche Unternehmen	260'902.40		293'000		248'275.00	
363500	Beiträge an private Unternehmen	73'296.60					
422000	Steuern und Kostgelder		26'752.00		2'000		3'284.00
426000	Rückerstattungen und Kostenbeteiligungen Dritter		594.00		55'000		60'839.00
463100	Beiträge von Kantonen und Konkordaten						51'088.00
<b>908</b>	<b>Berufsbildung</b>	<b>699'526.00</b>	<b>25'506.70</b>	<b>522'000</b>	<b>23'600</b>	<b>514'949.40</b>	<b>24'410.50</b>
	<i>Nettoergebnis</i>		<i>674'019.30</i>		<i>498'400</i>		<i>490'538.90</i>
<b>9080</b>	<b>Berufsbildung</b>	<b>163'226.00</b>	<b>25'506.70</b>	<b>210'000</b>	<b>23'600</b>	<b>145'349.40</b>	<b>24'410.50</b>
318100	Tatsächliche Forderungsverluste	1'282.10					
361200	Entschädigungen an Gemeinden und Zweckverbände	161'943.90		210'000		145'349.40	
424000	Benützungsgebühren und Dienstleistungen				1'000		
426000	Rückerstattungen und Kostenbeteiligungen Dritter		25'506.70		22'600		24'410.50
<b>9081</b>	<b>Gymnasiale Maturitätsschulen</b>	<b>536'300.00</b>		<b>312'000</b>		<b>369'600.00</b>	

## Erfolgsrechnung nach Abteilungen

Rechnung / 11.3.2026 Pol. Gemeinde 1.1.2025 - 31.12.2025 RE ER Inst 6stellig  
Gemeinde Fällanden

Nummer	Bezeichnung	Rechnung 2025		Budget 2025		Rechnung 2024	
		Aufwand	Ertrag	Aufwand	Ertrag	Aufwand	Ertrag
361100	Entschädigungen an Kantone und Konkordate	536'300.00		312'000		369'600.00	
<b>909</b>	<b>Übriges Bildungswesen</b>	<b>905'405.79</b>	<b>1'729.25</b>	<b>1'171'200</b>		<b>815'211.42</b>	<b>2'730.85</b>
	<i>Nettoergebnis</i>		<i>903'676.54</i>		<i>1'171'200</i>		<i>812'480.57</i>
<b>9090</b>	<b>Informatik</b>	<b>905'405.79</b>	<b>1'729.25</b>	<b>1'171'200</b>		<b>815'211.42</b>	<b>2'730.85</b>
309001	Ausbildung	8'750.00		19'000		17'350.00	
309002	Weiterbildung			11'000		1'319.00	
310000	Büromaterial	15'917.25		15'500			
310400	Lehrmittel	67'705.06		88'500		62'878.72	
311300	Anschaffung Hardware	269.90		500		28'593.90	
311800	Anschaffung immaterielle Anlagen					91'847.65	
313000	Dienstleistungen Dritter	108'526.76		137'100		79'033.95	
313001	Telefon, Porti	22'568.25		22'200		8'309.20	
313200	Honorare externe Berater, Gutachter, Fachexperten usw.			9'800		35'292.50	
313300	Informatik-Nutzungsaufwand	207'300.37		286'000		27.00	
315300	Informatik-Unterhalt (Hardware)	23'439.65		28'000		46'778.40	
315800	Unterhalt immaterielle Anlagen					96'580.10	
330060	Planmässige Abschreibungen Mobilien VV	450'928.55		553'600		347'201.00	
425000	Verkäufe		1'729.25				2'530.85
426000	Rückerstattungen und Kostenbeteiligungen Dritter						200.00
<b>91</b>	<b>Liegenschaften</b>	<b>3'697'294.91</b>	<b>139'961.10</b>	<b>4'006'800</b>	<b>140'200</b>	<b>3'638'755.64</b>	<b>182'139.90</b>
	<i>Nettoergebnis</i>		<i>3'557'333.81</i>		<i>3'866'600</i>		<i>3'456'615.74</i>
<b>910</b>	<b>Schulliegenschaften und -anlagen</b>	<b>3'697'294.91</b>	<b>139'961.10</b>	<b>4'006'800</b>	<b>140'200</b>	<b>3'638'755.64</b>	<b>182'139.90</b>
	<i>Nettoergebnis</i>		<i>3'557'333.81</i>		<i>3'866'600</i>		<i>3'456'615.74</i>
<b>9100</b>	<b>Schulliegenschaften allgemein</b>	<b>1'264'370.47</b>	<b>72'234.00</b>	<b>1'586'200</b>	<b>47'600</b>	<b>1'297'298.55</b>	<b>72'234.00</b>
301000	Löhne des Verwaltungs- und Betriebspersonals	377'991.77		379'000		394'349.23	
301009	Erstattung von Lohn des Verwaltungs- und Betriebspersonals	-2'303.55				-4'054.70	
304200	Verpflegungszulagen	16.45				484.65	
304900	Übrige Zulagen	1'301.55				1'279.40	
305000	AG-Beiträge AHV, IV, EO, ALV, Verwaltungskosten	24'309.90		23'500		24'709.85	
305009	Erstattung von AG-Beiträgen AHV, IV, EO, ALV, Verwaltungskosten	-39.42					

## Erfolgsrechnung nach Abteilungen

Rechnung / 11.3.2026 Pol. Gemeinde 1.1.2025 - 31.12.2025 RE ER Inst 6stellig  
Gemeinde Fällanden

Nummer	Bezeichnung	Rechnung 2025		Budget 2025		Rechnung 2024	
		Aufwand	Ertrag	Aufwand	Ertrag	Aufwand	Ertrag
305200	AG-Beiträge an Pensionskassen	38'234.30		45'300		37'697.05	
305300	AG-Beiträge an Unfall- und Personal-Haftpflichtversicherungen	4'188.55		4'800		4'269.10	
305400	AG-Beiträge an Familienausgleichskasse	3'868.58		4'100		3'941.90	
305500	AG-Beiträge an Krankentaggeldversicherungen	3'372.00		2'000		3'430.70	
309001	Ausbildung	6'552.00		11'000		3'130.00	
309002	Weiterbildung	6'486.62		12'000		6'036.65	
309901	Übriger Personalaufwand (Geschenke an das Personal, nicht DAG)	522.40					
309902	Übriger Personalaufwand (Personalanlässe, Ausflüge)	671.60		3'000			
310000	Büromaterial	2'510.50		3'000		2'152.90	
310100	Betriebs- und Verbrauchsmaterial	87'730.93		79'000		79'278.90	
310201	Drucksachen			1'000			
310300	Fachliteratur, Zeitschriften	958.55		1'000		66.00	
310500	Lebensmittel	1'692.78		2'500		1'298.35	
310600	Medizinisches Material	471.95		500		1'631.00	
311000	Anschaffung Büromöbel und -geräte	29'043.80		30'000		66'428.77	
311100	Anschaffung Apparate, Maschinen, Geräte, Fahrzeuge, Werkzeuge	105'722.36		104'000		66'737.90	
311200	Anschaffung Kleider, Wäsche, Vorhänge	6'557.85		8'500		5'516.73	
312000	Ver- und Entsorgung Liegenschaften VV	5'425.80		5'000		6'080.60	
313000	Dienstleistungen Dritter	33'540.72		33'000		26'983.80	
313001	Telefon, Porti	671.90				755.90	
313004	Mitglieder- und Verbandsbeiträge	519.00		900		160.00	
313200	Honorare externe Berater, Gutachter, Fachexperten usw.					76'391.91	
313400	Sachversicherungsprämien	55'056.01		53'300		51'393.81	
313700	Steuern und Abgaben			2'600		2'548.00	
314000	Unterhalt an Grundstücken	28'159.75		36'000		29'856.30	
314300	Unterhalt übrige Tiefbauten	45'659.15		40'000		45'785.40	
314400	Unterhalt Hochbauten, Gebäude	201'821.09		197'500		161'684.85	
315000	Unterhalt Büromöbel und -geräte	14'542.50		52'000		49'981.20	
315100	Unterhalt Apparate, Maschinen, Geräte, Fahrzeuge, Werkzeuge	25'124.43		50'000		20'301.66	
316100	Mieten, Benützungskosten Mobilien	8'014.25		8'000		4'060.30	
317000	Reisekosten und Spesen	3'122.95		6'000		3'042.15	
330030	Planmässige Abschreibungen übrige Tiefbauten VV	2'096.00		39'700		2'096.00	
330040	Planmässige Abschreibungen Hochbauten VV	31'775.00		200'600		31'775.00	

## Erfolgsrechnung nach Abteilungen

Rechnung / 11.3.2026 Pol. Gemeinde 1.1.2025 - 31.12.2025 RE ER Inst 6stellig  
Gemeinde Fällanden

Nummer	Bezeichnung	Rechnung 2025		Budget 2025		Rechnung 2024	
		Aufwand	Ertrag	Aufwand	Ertrag	Aufwand	Ertrag
330060	Planmässige Abschreibungen Mobilien VV	108'980.45		147'400		86'017.01	
332090	Planmässige Abschreibungen übrige immaterielle Anlagen					0.28	
427000	Bussen		30.00				30.00
447000	Pacht- und Mietzinse Liegenschaften VV		72'204.00		47'600		72'204.00
<b>9101</b>	<b>Schulliegenschaften Lätten</b>	<b>1'122'819.80</b>	<b>4'326.00</b>	<b>1'149'200</b>	<b>3'400</b>	<b>1'250'820.98</b>	<b>4'454.00</b>
301000	Löhne des Verwaltungs- und Betriebspersonals	275'371.30		243'100		292'952.70	
301009	Erstattung von Lohn des Verwaltungs- und Betriebspersonals	-26'759.15				-38'877.55	
304200	Verpflegungszulagen	346.40				496.30	
305000	AG-Beiträge AHV, IV, EO, ALV, Verwaltungskosten	16'440.85		15'300		16'505.95	
305009	Erstattung von AG-Beiträgen AHV, IV, EO, ALV, Verwaltungskosten	-430.05					
305200	AG-Beiträge an Pensionskassen	34'583.55		27'500		31'024.50	
305300	AG-Beiträge an Unfall- und Personal-Haftpflichtversicherungen	2'594.50		3'200		2'708.45	
305400	AG-Beiträge an Familienausgleichskasse	2'551.80		2'700		2'634.30	
305500	AG-Beiträge an Krankentaggeldversicherungen	2'280.60		1'300		2'292.85	
311000	Anschaffung Büromöbel und -geräte	15'708.35		24'100			
312000	Ver- und Entsorgung Liegenschaften VV	161'982.54		160'000		157'489.00	
313000	Dienstleistungen Dritter			13'500		12'224.65	
314000	Unterhalt an Grundstücken	5'104.45		4'500			
314400	Unterhalt Hochbauten, Gebäude	69'172.78		88'900		59'635.60	
315100	Unterhalt Apparate, Maschinen, Geräte, Fahrzeuge, Werkzeuge	198.00		1'500		76.85	
330030	Planmässige Abschreibungen übrige Tiefbauten VV	4'164.00		4'100		4'164.00	
330040	Planmässige Abschreibungen Hochbauten VV	559'509.88		559'500		565'866.01	
330060	Planmässige Abschreibungen Mobilien VV					11'720.39	
332090	Planmässige Abschreibungen übrige immaterielle Anlagen					129'906.98	
424000	Benützungsgebühren und Dienstleistungen		4'326.00		3'400		4'454.00
<b>9102</b>	<b>Schulliegenschaften Bommern</b>	<b>412'444.92</b>	<b>840.00</b>	<b>432'500</b>	<b>4'200</b>	<b>445'530.25</b>	<b>1'004.00</b>
301000	Löhne des Verwaltungs- und Betriebspersonals	150'433.50		138'900		165'188.60	
304200	Verpflegungszulagen	33.10				44.35	
305000	AG-Beiträge AHV, IV, EO, ALV, Verwaltungskosten	9'262.35		8'500		10'063.70	
305200	AG-Beiträge an Pensionskassen	16'133.70		15'200		16'788.30	

## Erfolgsrechnung nach Abteilungen

Rechnung / 11.3.2026 Pol. Gemeinde 1.1.2025 - 31.12.2025 RE ER Inst 6stellig  
Gemeinde Fällanden

Nummer	Bezeichnung	Rechnung 2025		Budget 2025		Rechnung 2024	
		Aufwand	Ertrag	Aufwand	Ertrag	Aufwand	Ertrag
305300	AG-Beiträge an Unfall- und Personal-Haftpflichtversicherungen	1'619.45		1'800		1'756.15	
305400	AG-Beiträge an Familienausgleichskasse	1'564.85		1'500		1'626.55	
305500	AG-Beiträge an Krankentaggeldversicherungen	1'361.45		800		1'478.60	
311100	Anschaffung Apparate, Maschinen, Geräte, Fahrzeuge, Werkzeuge	14'257.85		14'500			
312000	Ver- und Entsorgung Liegenschaften VV	136'795.42		161'900		188'862.25	
313000	Dienstleistungen Dritter	1'739.65		12'500		2'046.00	
313200	Honorare externe Berater, Gutachter, Fachexperten usw.	1'172.90					
314000	Unterhalt an Grundstücken	9'648.40		11'000			
314400	Unterhalt Hochbauten, Gebäude	41'401.30		40'000		29'633.55	
330040	Planmässige Abschreibungen Hochbauten VV	20'289.00		20'200		20'290.00	
330060	Planmässige Abschreibungen Mobilien VV	6'732.00		5'700		7'752.20	
424000	Benützungsgebühren und Dienstleistungen		840.00		4'200		1'004.00
<b>9103</b>	<b>Schulliegenschaften Buechwis</b>	<b>897'659.72</b>	<b>62'561.10</b>	<b>838'900</b>	<b>85'000</b>	<b>645'105.86</b>	<b>104'447.90</b>
301000	Löhne des Verwaltungs- und Betriebspersonals	230'458.40		214'000		179'649.00	
301009	Erstattung von Lohn des Verwaltungs- und Betriebspersonals	-4'455.65					
304200	Verpflegungszulagen	295.55				103.05	
305000	AG-Beiträge AHV, IV, EO, ALV, Verwaltungskosten	14'486.60		13'100		11'559.85	
305200	AG-Beiträge an Pensionskassen	27'623.95		21'700		21'740.75	
305300	AG-Beiträge an Unfall- und Personal-Haftpflichtversicherungen	2'514.65		2'700		1'998.45	
305400	AG-Beiträge an Familienausgleichskasse	2'322.00		2'300		1'845.15	
305500	AG-Beiträge an Krankentaggeldversicherungen	2'021.20		1'200		1'606.05	
310100	Betriebs- und Verbrauchsmaterial	9'264.80		9'000		7'215.70	
311000	Anschaffung Büromöbel und -geräte	9'768.72		15'000			
312000	Ver- und Entsorgung Liegenschaften VV	290'251.45		350'000		231'724.60	
313000	Dienstleistungen Dritter	10'726.70		13'000			
313200	Honorare externe Berater, Gutachter, Fachexperten usw.	1'591.85		5'000			
314100	Unterhalt Strassen/Verkehrswege					9'426.30	
314400	Unterhalt Hochbauten, Gebäude	108'145.50		105'500		83'026.30	
315100	Unterhalt Apparate, Maschinen, Geräte, Fahrzeuge, Werkzeuge					3'643.60	
330030	Planmässige Abschreibungen übrige Tiefbauten VV	298.00		200		298.00	
330040	Planmässige Abschreibungen Hochbauten VV	184'967.00		79'300		79'365.00	

## Erfolgsrechnung nach Abteilungen

Rechnung / 11.3.2026 Pol. Gemeinde 1.1.2025 - 31.12.2025 RE ER Inst 6stellig  
Gemeinde Fällanden

Nummer	Bezeichnung	Rechnung 2025		Budget 2025		Rechnung 2024	
		Aufwand	Ertrag	Aufwand	Ertrag	Aufwand	Ertrag
330060	Planmässige Abschreibungen Mobilien VV	7'379.00		6'900		11'904.06	
424000	Benützungsgebühren und Dienstleistungen		62'561.10		85'000		102'756.00
426000	Rückerstattungen und Kostenbeteiligungen Dritter						1'691.90
<b>92</b>	<b>Gesundheit</b>	<b>57'822.22</b>		<b>99'300</b>		<b>51'033.13</b>	
	<i>Nettoergebnis</i>		<i>57'822.22</i>		<i>99'300</i>		<i>51'033.13</i>
<b>920</b>	<b>Schulgesundheitsdienst</b>	<b>57'822.22</b>		<b>99'300</b>		<b>51'033.13</b>	
	<i>Nettoergebnis</i>		<i>57'822.22</i>		<i>99'300</i>		<i>51'033.13</i>
<b>9200</b>	<b>Schulgesundheitsdienst</b>	<b>57'822.22</b>		<b>99'300</b>		<b>51'033.13</b>	
301000	Löhne des Verwaltungs- und Betriebspersonals	45'055.80		41'500		40'614.90	
305000	AG-Beiträge AHV, IV, EO, ALV, Verwaltungskosten	2'893.15		2'700		2'608.00	
305300	AG-Beiträge an Unfall- und Personal-Haftpflichtversicherungen	49.15		100		50.85	
305400	AG-Beiträge an Familienausgleichskasse	461.85		500		416.30	
305500	AG-Beiträge an Krankentaggeldversicherungen	49.40		100		50.45	
309002	Weiterbildung			300			
310100	Betriebs- und Verbrauchsmaterial	1'234.47		1'600		1'075.83	
311000	Anschaffung Büromöbel und -geräte					532.80	
313000	Dienstleistungen Dritter	8'078.40		52'500		5'684.00	

## Erfolgsrechnung Aufgabenbereiche nach Funktionen

Rechnung / 11.3.2026 Pol. Gemeinde 1.1.2025 - 31.12.2025 RE ER Funkt 1stellig  
Gemeinde Fällanden

Nummer	Bezeichnung	Rechnung 2025		Budget 2025		Rechnung 2024	
		Aufwand	Ertrag	Aufwand	Ertrag	Aufwand	Ertrag
	<b>Erfolgsrechnung</b>	<b>83'419'389.60</b>	<b>86'822'517.51</b>	<b>84'208'400</b>	<b>81'853'300</b>	<b>81'296'066.35</b>	<b>84'078'457.50</b>
0	<b>ALLGEMEINE VERWALTUNG</b> Nettoergebnis	6'724'048.54	1'338'661.07 5'385'387.47	7'136'700	1'417'000 5'719'700	6'420'699.11	1'380'249.57 5'040'449.54
1	<b>ÖFFENTLICHE ORDNUNG UND SICHERHEIT</b> Nettoergebnis	3'642'921.34	1'594'840.80 2'048'080.54	4'216'500	1'469'900 2'746'600	4'077'246.38	1'429'808.30 2'647'438.08
2	<b>BILDUNG</b> Nettoergebnis	25'888'674.10	1'481'889.68 24'406'784.42	26'504'300	1'407'700 25'096'600	24'529'310.32	1'755'932.06 22'773'378.26
3	<b>KULTUR, SPORT UND FREIZEIT</b> Nettoergebnis	832'518.76	169'452.45 663'066.31	890'100	163'000 727'100	816'819.95	177'323.16 639'496.79
4	<b>GESUNDHEIT</b> Nettoergebnis	9'918'875.35	5'598'063.81 4'320'811.54	9'045'300	5'394'900 3'650'400	9'366'618.36	5'393'347.31 3'973'271.05
5	<b>SOZIALE SICHERHEIT</b> Nettoergebnis	16'647'122.84	11'403'047.66 5'244'075.18	16'334'300	9'577'300 6'757'000	15'751'942.01	9'039'724.24 6'712'217.77
6	<b>VERKEHR UND NACHRICHTENÜBERMITTLUNG</b> Nettoergebnis	2'929'600.50	437'818.49 2'491'782.01	2'934'700	437'000 2'497'700	3'157'600.77	435'926.58 2'721'674.19
7	<b>UMWELTSCHUTZ UND RAUMORDNUNG</b> Nettoergebnis	5'020'715.75	4'553'671.85 467'043.90	5'044'700	4'570'900 473'800	4'891'509.72	4'494'960.25 396'549.47
8	<b>VOLKSWIRTSCHAFT</b> Nettoergebnis	10'597'357.62 866'015.00	11'463'372.62	10'859'400 937'100	11'796'500	11'204'848.70 890'953.15	12'095'801.85
9	<b>FINANZEN UND STEUERN</b> Nettoergebnis	1'217'554.80 47'564'144.28	48'781'699.08	1'242'400 44'376'700	45'619'100	1'079'471.03 46'795'913.15	47'875'384.18
	<b>Ertragsüberschuss / Aufwandüberschuss</b>	<b>3'403'127.91</b>			<b>2'355'100</b>	<b>2'782'391.15</b>	
	<b>Total</b>	<b>86'822'517.51</b>	<b>86'822'517.51</b>	<b>84'208'400</b>	<b>84'208'400</b>	<b>84'078'457.50</b>	<b>84'078'457.50</b>

# Erfolgsrechnung Einzelkonten nach Funktionen

Rechnung / 12.02.2024 Pol. Gemeinde 1.1.2025 - 31.12.2025 RE ER Funkt 6stellig  
Gemeinde Fällanden

Nummer	Bezeichnung	Rechnung 2025		Budget 2025		Rechnung 2024	
		Aufwand	Ertrag	Aufwand	Ertrag	Aufwand	Ertrag
	<b>Erfolgsrechnung</b>	<b>86'822'517.51</b>	<b>86'822'517.51</b>	<b>84'208'400</b>	<b>84'208'400</b>	<b>84'078'457.50</b>	<b>84'078'457.50</b>
<b>0</b>	<b>ALLGEMEINE VERWALTUNG</b>	<b>6'724'048.54</b>	<b>1'338'661.07</b>	<b>7'136'700</b>	<b>1'417'000</b>	<b>6'420'699.11</b>	<b>1'380'249.57</b>
	<i>Nettoergebnis</i>		<i>5'385'387.47</i>		<i>5'719'700</i>		<i>5'040'449.54</i>
<b>01</b>	<b>Legislative und Exekutive</b>	<b>557'867.50</b>		<b>618'300</b>		<b>579'401.47</b>	<b>7'249.20</b>
	<i>Nettoergebnis</i>		<i>557'867.50</i>		<i>618'300</i>		<i>572'152.27</i>
<b>011</b>	<b>Legislative</b>	<b>103'133.07</b>		<b>114'400</b>		<b>92'293.72</b>	<b>5'249.20</b>
	<i>Nettoergebnis</i>		<i>103'133.07</i>		<i>114'400</i>		<i>87'044.52</i>
<b>0110</b>	<b>Legislative</b>	<b>103'133.07</b>		<b>114'400</b>		<b>92'293.72</b>	<b>5'249.20</b>
	<i>Nettoergebnis</i>		<i>103'133.07</i>		<i>114'400</i>		<i>87'044.52</i>
3000.01	Entschädigung Behörden, Kommissionen	31'423.55		33'600		32'352.90	
3000.02	Tag- und Sitzungsgelder	15'407.00		17'200		15'593.00	
3050.00	AG-Beiträge AHV, IV, EO, ALV, Verwaltungskosten	2'019.20		2'100		2'022.30	
3053.00	AG-Beiträge an Unfall- und Personal-Haftpflichtversicherungen	123.35		100		122.25	
3054.00	AG-Beiträge an Familienausgleichskasse	323.15		300		324.20	
3055.00	AG-Beiträge an Krankentaggeldversicherungen	54.65				53.80	
3090.02	Weiterbildung			1'000			
3102.01	Drucksachen	21'380.80		24'000		10'379.40	
3102.02	Publikationen, Inserate	9'559.95		14'500		4'946.55	
3130.01	Telefon, Porti	18'137.42		18'000		19'780.97	
3130.03	Dienstleistungen für Anlässe	2'264.35		2'900		4'082.85	
3151.00	Unterhalt Apparate, Maschinen, Geräte, Fahrzeuge, Werkzeuge	61.00		500		45.30	
3170.00	Reisekosten und Spesen	2'291.65				2'417.00	
3199.00	Übriger Betriebsaufwand	87.00		200		173.20	
4612.00	Entschädigungen von Gemeinden und Zweckverbänden						5'249.20
<b>012</b>	<b>Exekutive</b>	<b>454'734.43</b>		<b>503'900</b>		<b>487'107.75</b>	<b>2'000.00</b>
	<i>Nettoergebnis</i>		<i>454'734.43</i>		<i>503'900</i>		<i>485'107.75</i>
<b>0120</b>	<b>Exekutive</b>	<b>454'734.43</b>		<b>503'900</b>		<b>487'107.75</b>	<b>2'000.00</b>
	<i>Nettoergebnis</i>		<i>454'734.43</i>		<i>503'900</i>		<i>485'107.75</i>
3000.01	Entschädigung Behörden, Kommissionen	359'335.20		359'600		355'428.00	
3050.00	AG-Beiträge AHV, IV, EO, ALV, Verwaltungskosten	20'319.05		20'000		20'156.40	
3052.00	AG-Beiträge an Pensionskassen	39'753.60		39'800		39'396.60	
3053.00	AG-Beiträge an Unfall- und Personal-Haftpflichtversicherungen	3'520.30		3'900		3'477.65	
3054.00	AG-Beiträge an Familienausgleichskasse	3'329.15		3'600		3'300.00	
3055.00	AG-Beiträge an Krankentaggeldversicherungen	360.60				356.40	
3090.02	Weiterbildung			4'000			
3102.01	Drucksachen	543.80		1'000		492.50	
3102.02	Publikationen, Inserate			2'000		2'599.40	
3130.00	Dienstleistungen Dritter			30'000		22'059.90	
3130.03	Dienstleistungen für Anlässe	12'806.88		17'500		9'888.60	
3130.04	Mitglieder- und Verbandsbeiträge	10'864.05		11'000		9'988.45	
3132.00	Honorare externe Berater, Gutachter, Fachexperten usw.			5'000		16'030.15	

# Erfolgsrechnung Einzelkonten nach Funktionen

Rechnung / 12.02.2024 Pol. Gemeinde 1.1.2025 - 31.12.2025 RE ER Funkt 6stellig  
Gemeinde Fällanden

Nummer	Bezeichnung	Rechnung 2025		Budget 2025		Rechnung 2024	
		Aufwand	Ertrag	Aufwand	Ertrag	Aufwand	Ertrag
3134.00	Sachversicherungsprämien	3'059.70		3'000		2'925.30	
3170.00	Reisekosten und Spesen			200			
3199.00	Übriger Betriebsaufwand	842.10		3'300		1'008.40	
4260.00	Rückerstattungen und Kostenbeteiligungen Dritter						2'000.00
<b>02</b>	<b>Allgemeine Dienste</b>	<b>6'166'181.04</b>	<b>1'338'661.07</b>	<b>6'518'400</b>	<b>1'417'000</b>	<b>5'841'297.64</b>	<b>1'373'000.37</b>
	<i>Nettoergebnis</i>		<i>4'827'519.97</i>		<i>5'101'400</i>		<i>4'468'297.27</i>
<b>021</b>	<b>Finanz- und Steuerverwaltung</b>	<b>1'380'818.04</b>	<b>492'276.70</b>	<b>1'323'600</b>	<b>500'200</b>	<b>1'284'466.58</b>	<b>514'456.42</b>
	<i>Nettoergebnis</i>		<i>888'541.34</i>		<i>823'400</i>		<i>770'010.16</i>
<b>0210</b>	<b>Finanz- und Steuerverwaltung</b>	<b>1'380'818.04</b>	<b>492'276.70</b>	<b>1'323'600</b>	<b>500'200</b>	<b>1'284'466.58</b>	<b>514'456.42</b>
	<i>Nettoergebnis</i>		<i>888'541.34</i>		<i>823'400</i>		<i>770'010.16</i>
3000.01	Entschädigung Behörden, Kommissionen	1'984.00		1'600		1'984.00	
3010.00	Löhne des Verwaltungs- und Betriebspersonals	796'754.39		811'600		797'763.42	
3010.09	Erstattung von Lohn des Verwaltungs- und Betriebspersonals					-3'080.00	
3050.00	AG-Beiträge AHV, IV, EO, ALV, Verwaltungskosten	51'057.35		51'900		51'318.60	
3050.09	Erstattung von AG-Beiträgen AHV, IV, EO, ALV, Verwaltungskosten					-197.05	
3052.00	AG-Beiträge an Pensionskassen	105'218.05		110'000		107'761.30	
3053.00	AG-Beiträge an Unfall- und Personal-Haftpflichtversicherungen	8'640.05		8'900		8'840.25	
3054.00	AG-Beiträge an Familienausgleichskasse	8'186.55		8'200		8'159.35	
3055.00	AG-Beiträge an Krankentaggeldversicherungen	7'072.80		8'100		7'128.60	
3103.00	Fachliteratur, Zeitschriften	338.10		1'000		358.10	
3130.00	Dienstleistungen Dritter	150'137.64		72'900		73'294.62	
3130.01	Telefon, Porti	19'522.54		20'500		20'461.82	
3130.02	Betriebskosten	40'083.15		43'500		38'520.40	
3130.04	Mitglieder- und Verbandsbeiträge	2'120.00		2'700		570.00	
3132.00	Honorare externe Berater, Gutachter, Fachexperten usw.	44'309.30		40'000		38'608.85	
3181.00	Tatsächliche Forderungsverluste	4'035.95		9'000		7'214.00	
3499.00	Übriger Finanzaufwand					146.09	
3611.00	Entschädigungen an Kantone und Konkordate	101'337.42		81'200		85'256.13	
3612.00	Entschädigungen an Gemeinden und Zweckverbände	40'020.75		52'500		40'358.10	
4210.00	Gebühren für Amtshandlungen		3'150.00		6'000		3'451.00
4260.00	Rückerstattungen und Kostenbeteiligungen Dritter		36'709.80		41'000		38'376.40
4290.00	Übrige Entgelte		2'217.60		1'000		3'351.27
4611.00	Entschädigungen von Kantonen und Konkordaten		343'426.00		340'600		364'106.00
4612.00	Entschädigungen von Gemeinden und Zweckverbänden		85'173.30		90'000		84'191.75
4910.00	Interne Verrechnung von Dienstleistungen		21'600.00		21'600		20'980.00
<b>022</b>	<b>Allgemeine Dienste, übrige</b>	<b>3'140'526.05</b>	<b>541'604.15</b>	<b>3'260'300</b>	<b>605'800</b>	<b>2'922'148.08</b>	<b>571'390.60</b>
	<i>Nettoergebnis</i>		<i>2'598'921.90</i>		<i>2'654'500</i>		<i>2'350'757.48</i>
<b>0220</b>	<b>Allgemeine Dienste, übrige</b>	<b>3'140'526.05</b>	<b>541'604.15</b>	<b>3'260'300</b>	<b>605'800</b>	<b>2'922'148.08</b>	<b>571'390.60</b>
	<i>Nettoergebnis</i>		<i>2'598'921.90</i>		<i>2'654'500</i>		<i>2'350'757.48</i>
3000.01	Entschädigung Behörden, Kommissionen	11'904.00		14'000		14'136.00	
3000.02	Tag- und Sitzungsgelder	1'488.00		5'000		1'736.00	
3010.00	Löhne des Verwaltungs- und Betriebspersonals	1'253'275.92		1'148'800		1'176'003.53	
3010.09	Erstattung von Lohn des Verwaltungs- und Betriebspersonals	-17'977.90				-6'276.80	

# Erfolgsrechnung Einzelkonten nach Funktionen

Rechnung / 12.02.2024 Pol. Gemeinde 1.1.2025 - 31.12.2025 RE ER Funkt 6stellig  
Gemeinde Fällanden

Nummer	Bezeichnung	Rechnung 2025		Budget 2025		Rechnung 2024	
		Aufwand	Ertrag	Aufwand	Ertrag	Aufwand	Ertrag
3042.00	Verpflegungszulagen	69'505.85		65'000		64'491.20	
3050.00	AG-Beiträge AHV, IV, EO, ALV, Verwaltungskosten	83'494.25		74'500		73'826.65	
3050.09	Erstattung von AG-Beiträgen AHV, IV, EO, ALV, Verwaltungskosten	-288.77				-387.15	
3052.00	AG-Beiträge an Pensionskassen	173'353.85		150'200		150'813.00	
3053.00	AG-Beiträge an Unfall- und Personal-Haftpflichtversicherungen	14'009.30		13'000		12'235.35	
3054.00	AG-Beiträge an Familienausgleichskasse	13'381.99		11'800		11'862.75	
3055.00	AG-Beiträge an Krankentaggeldversicherungen	11'609.60		11'700		10'376.25	
3090.01	Ausbildung	30'778.35		41'200		39'123.25	
3090.02	Weiterbildung	32'044.94		40'000		28'970.95	
3091.00	Personalwerbung (Kosten Rekrutierung, Inserate, Assessments)	51'445.95		24'000		28'287.55	
3099.01	Übriger Personalaufwand (Geschenke an das Personal, nicht DAG)	12'992.70		26'600		10'878.95	
3099.02	Übriger Personalaufwand (Personalanlässe, Ausflüge)	30'299.82		36'000		27'045.20	
3100.00	Büromaterial	24'077.87		32'000		24'435.32	
3102.01	Drucksachen	12'023.15		15'300		10'370.35	
3102.02	Publikationen, Inserate	17'983.70		17'000		20'295.65	
3103.00	Fachliteratur, Zeitschriften	1'770.80		2'200		1'925.65	
3110.00	Anschaffung Büromöbel und -geräte					42.80	
3111.00	Anschaffung Apparate, Maschinen, Geräte, Fahrzeuge, Werkzeuge					783.70	
3113.00	Anschaffung Hardware	8'529.30		8'500		5'576.55	
3118.00	Anschaffung immaterielle Anlagen	41'075.85		43'500		107'858.10	
3130.00	Dienstleistungen Dritter	228'595.14		193'900		148'213.55	
3130.01	Telefon, Porti	57'340.66		73'500		49'196.60	
3130.03	Dienstleistungen für Anlässe	1'671.70		1'500		569.60	
3130.04	Mitglieder- und Verbandsbeiträge	260.00		500		183.00	
3132.00	Honorare externe Berater, Gutachter, Fachexperten usw.	147'180.35		256'000		199'530.30	
3133.00	Informatik-Nutzungsaufwand	538'017.55		537'300		56'971.20	
3134.00	Sachversicherungsprämien	17'989.35		18'700		17'443.35	
3137.00	Steuern und Abgaben	3'091.25		3'100		3'276.25	
3151.00	Unterhalt Apparate, Maschinen, Geräte, Fahrzeuge, Werkzeuge	577.30		3'000		1'154.60	
3153.00	Informatik-Unterhalt (Hardware)					387'455.95	
3158.00	Unterhalt immaterielle Anlagen	204'788.15		210'500		221'384.34	
3161.00	Mieten, Benützungskosten Mobilien	865.95					
3170.00	Reisekosten und Spesen	4'505.35		4'700		4'899.35	
3181.00	Tatsächliche Forderungsverluste	19.00					
3199.00	Übriger Betriebsaufwand			500		170.20	
3300.40	Planmässige Abschreibungen Hochbauten VV	1'678.00		1'600		1'678.00	
3300.60	Planmässige Abschreibungen Mobilien VV	13'865.78		138'800		13'865.00	
3320.00	Planmässige Abschreibungen Software					0.39	
3320.90	Planmässige Abschreibungen übrige immaterielle Anlagen	43'302.00		36'400			
3611.00	Entschädigungen an Kantone und Konkordate					1'745.60	
4210.00	Gebühren für Amtshandlungen		142'272.50		236'500		174'429.35
4250.00	Verkäufe		186.90		700		198.20
4260.00	Rückerstattungen und Kostenbeteiligungen Dritter		45'844.75		8'000		42'583.05
4631.00	Beiträge von Kantonen und Konkordaten						1'500.00
4900.00	Interne Verrechnung von Material- und Warenbezügen		5'000.00		5'000		5'000.00
4910.00	Interne Verrechnung von Dienstleistungen		147'800.00		147'800		147'180.00
4930.00	Interne Verrechnung von Betriebs- und Verwaltungskosten		200'500.00		207'800		200'500.00

# Erfolgsrechnung Einzelkonten nach Funktionen

Rechnung / 12.02.2024 Pol. Gemeinde 1.1.2025 - 31.12.2025 RE ER Funkt 6stellig  
Gemeinde Fällanden

Nummer	Bezeichnung	Rechnung 2025		Budget 2025		Rechnung 2024	
		Aufwand	Ertrag	Aufwand	Ertrag	Aufwand	Ertrag
<b>029</b>	<b>Verwaltungsliegenschaften übrige</b>	<b>1'644'836.95</b>	<b>304'780.22</b>	<b>1'934'500</b>	<b>311'000</b>	<b>1'634'682.98</b>	<b>287'153.35</b>
	<i>Nettoergebnis</i>		<i>1'340'056.73</i>		<i>1'623'500</i>		<i>1'347'529.63</i>
<b>0290</b>	<b>Verwaltungsliegenschaften übrige</b>	<b>1'644'836.95</b>	<b>304'780.22</b>	<b>1'934'500</b>	<b>311'000</b>	<b>1'634'682.98</b>	<b>287'153.35</b>
	<i>Nettoergebnis</i>		<i>1'340'056.73</i>		<i>1'623'500</i>		<i>1'347'529.63</i>
3010.00	Löhne des Verwaltungs- und Betriebspersonals	713'389.07		748'700		644'821.13	
3010.09	Erstattung von Lohn des Verwaltungs- und Betriebspersonals	-11'905.75				-24'542.20	
3042.00	Verpflegungszulagen					12.65	
3050.00	AG-Beiträge AHV, IV, EO, ALV, Verwaltungskosten	45'508.55		47'900		38'856.80	
3050.09	Erstattung von AG-Beiträgen AHV, IV, EO, ALV, Verwaltungskosten	-430.05					
3052.00	AG-Beiträge an Pensionskassen	101'876.80		105'600		91'154.05	
3053.00	AG-Beiträge an Unfall- und Personal-Haftpflichtversicherungen	7'615.80		8'300		6'590.20	
3054.00	AG-Beiträge an Familienausgleichskasse	7'230.65		7'600		6'230.10	
3055.00	AG-Beiträge an Krankentaggeldversicherungen	6'351.80		7'500		5'421.75	
3101.00	Betriebs- und Verbrauchsmaterial	58'176.79		57'500		56'816.43	
3102.01	Drucksachen			200		26.50	
3103.00	Fachliteratur, Zeitschriften			300			
3110.00	Anschaffung Büromöbel und -geräte	5'467.97		17'500		22'686.55	
3111.00	Anschaffung Apparate, Maschinen, Geräte, Fahrzeuge, Werkzeuge	50'473.94		72'500		38'875.40	
3112.00	Anschaffung Kleider, Wäsche, Vorhänge	997.28		600		892.55	
3120.00	Ver- und Entsorgung Liegenschaften VV	166'775.70		208'000		175'112.40	
3130.00	Dienstleistungen Dritter	108'882.85		140'000		147'027.42	
3130.01	Telefon, Porti	1'493.20		5'500		1'493.25	
3130.04	Mitglieder- und Verbandsbeiträge	830.00		2'500		1'941.75	
3131.00	Planungen und Projektierungen Dritter	9'837.10		15'000		911.80	
3132.00	Honorare externe Berater, Gutachter, Fachexperten usw.	27'867.90		30'000		1'380.00	
3134.00	Sachversicherungsprämien	18'537.99		20'900		18'333.28	
3140.00	Unterhalt an Grundstücken	9'927.95		32'500		10'197.15	
3143.00	Unterhalt übrige Tiefbauten	3'671.85		12'500		15'158.30	
3144.00	Unterhalt Hochbauten, Gebäude	163'000.89		208'700		249'610.40	
3150.00	Unterhalt Büromöbel und -geräte	2'145.30		3'000		477.70	
3151.00	Unterhalt Apparate, Maschinen, Geräte, Fahrzeuge, Werkzeuge	3'956.32		6'000		2'561.20	
3160.00	Miete und Pacht Liegenschaften	4'540.20		5'000		4'660.20	
3161.00	Mieten, Benützungskosten Mobilien	5'088.75		7'500		4'763.15	
3169.00	Übrige Mieten und Benützungskosten					183.80	
3170.00	Reisekosten und Spesen	949.10		500		387.00	
3300.30	Planmässige Abschreibungen übrige Tiefbauten VV	2'672.00		2'700		2'673.00	
3300.40	Planmässige Abschreibungen Hochbauten VV	127'428.00		157'600		107'491.24	
3300.60	Planmässige Abschreibungen Mobilien VV	2'479.00		2'400		2'478.03	
4240.00	Benützungsgebühren und Dienstleistungen		16'360.00		1'200		1'200.00
4260.00	Rückerstattungen und Kostenbeteiligungen Dritter		225.60				12'775.40
4260.01	Rückerstattungen von Raumnebenkosten		14'564.77		17'700		15'311.35
4470.00	Pacht- und Mietzinse Liegenschaften VV		153'229.85		188'600		153'686.60
4472.00	Vergütung für Benutzungen Liegenschaften VV (Saal, PP)				17'500		18'180.00
4930.00	Interne Verrechnung von Betriebs- und Verwaltungskosten		120'400.00		86'000		86'000.00
<b>1</b>	<b>ÖFFENTLICHE ORDNUNG UND SICHERHEIT</b>	<b>3'642'921.34</b>	<b>1'594'840.80</b>	<b>4'216'500</b>	<b>1'469'900</b>	<b>4'077'246.38</b>	<b>1'429'808.30</b>
	<i>Nettoergebnis</i>		<i>2'048'080.54</i>		<i>2'746'600</i>		<i>2'647'438.08</i>

# Erfolgsrechnung Einzelkonten nach Funktionen

Rechnung / 12.02.2024 Pol. Gemeinde 1.1.2025 - 31.12.2025 RE ER Funkt 6stellig  
Gemeinde Fällanden

Nummer	Bezeichnung	Rechnung 2025		Budget 2025		Rechnung 2024	
		Aufwand	Ertrag	Aufwand	Ertrag	Aufwand	Ertrag
<b>11</b>	<b>Öffentliche Sicherheit</b>	<b>482'393.03</b>	<b>160'612.46</b>	<b>450'900</b>	<b>142'000</b>	<b>465'188.31</b>	<b>139'889.41</b>
	<i>Nettoergebnis</i>		<i>321'780.57</i>		<i>308'900</i>		<i>325'298.90</i>
<b>111</b>	<b>Polizei</b>	<b>434'953.73</b>	<b>17'937.00</b>	<b>393'900</b>	<b>10'000</b>	<b>408'821.75</b>	<b>19'289.00</b>
	<i>Nettoergebnis</i>		<i>417'016.73</i>		<i>383'900</i>		<i>389'532.75</i>
<b>1110</b>	<b>Polizei</b>	<b>434'953.73</b>	<b>17'937.00</b>	<b>393'900</b>	<b>10'000</b>	<b>408'821.75</b>	<b>19'289.00</b>
	<i>Nettoergebnis</i>		<i>417'016.73</i>		<i>383'900</i>		<i>389'532.75</i>
3010.00	Löhne des Verwaltungs- und Betriebspersonals	86'852.98		75'900		83'250.39	
3010.09	Erstattung von Lohn des Verwaltungs- und Betriebspersonals	-900.00				-360.00	
3050.00	AG-Beiträge AHV, IV, EO, ALV, Verwaltungskosten	5'771.20		4'800		5'347.25	
3052.00	AG-Beiträge an Pensionskassen	12'972.30		10'900		10'759.55	
3053.00	AG-Beiträge an Unfall- und Personal-Haftpflichtversicherungen	997.45		800		900.70	
3054.00	AG-Beiträge an Familienausgleichskasse	921.10		800		858.35	
3055.00	AG-Beiträge an Krankentaggeldversicherungen	801.55		700		746.85	
3101.00	Betriebs- und Verbrauchsmaterial	555.50					
3111.00	Anschaffung Apparate, Maschinen, Geräte, Fahrzeuge, Werkzeuge	2'846.40				346.25	
3130.00	Dienstleistungen Dritter	49'108.75		13'400		35'984.10	
3130.01	Telefon, Porti	311.10		300		575.61	
3170.00	Reisekosten und Spesen	47.55		500		9.40	
3181.00	Tatsächliche Forderungsverluste	180.00					
3300.60	Planmässige Abschreibungen Mobilien VV			9'300			
3320.90	Planmässige Abschreibungen übrige immaterielle Anlagen	26'771.00		26'700		26'771.00	
3611.00	Entschädigungen an Kantone und Konkordate	211'376.00		217'800		210'266.00	
3612.00	Entschädigungen an Gemeinden und Zweckverbände	6'340.85		2'000		3'366.30	
3910.00	Interne Verrechnung von Dienstleistungen	30'000.00		30'000		30'000.00	
4210.00	Gebühren für Amtshandlungen		17'937.00		10'000		19'289.00
<b>112</b>	<b>Verkehrssicherheit</b>	<b>47'439.30</b>	<b>142'675.46</b>	<b>57'000</b>	<b>132'000</b>	<b>56'366.56</b>	<b>120'600.41</b>
	<i>Nettoergebnis</i>	<i>95'236.16</i>		<i>75'000</i>		<i>64'233.85</i>	
<b>1120</b>	<b>Verkehrssicherheit</b>	<b>47'439.30</b>	<b>142'675.46</b>	<b>57'000</b>	<b>132'000</b>	<b>56'366.56</b>	<b>120'600.41</b>
	<i>Nettoergebnis</i>	<i>95'236.16</i>		<i>75'000</i>		<i>64'233.85</i>	
3100.00	Büromaterial	848.60					
3102.02	Publikationen, Inserate	264.05		500			
3111.00	Anschaffung Apparate, Maschinen, Geräte, Fahrzeuge, Werkzeuge	796.80		6'000		4'370.50	
3130.00	Dienstleistungen Dritter	28'484.70		27'000		36'467.51	
3133.00	Informatik-Nutzungsaufwand	454.00					
3137.00	Steuern und Abgaben	124.00					
3151.00	Unterhalt Apparate, Maschinen, Geräte, Fahrzeuge, Werkzeuge	2'279.65		3'500		1'448.55	
3158.00	Unterhalt immaterielle Anlagen	1'287.50		5'000			
3610.00	Entschädigungen an den Bund	200.00				200.00	
3612.00	Entschädigungen an Gemeinden und Zweckverbände	12'700.00		15'000		13'880.00	
4240.00	Benützungsgebühren und Dienstleistungen		90'683.40		72'000		
4250.00	Verkäufe						66.90
4270.00	Bussen		51'942.06		60'000		39'387.41
4470.00	Pacht- und Mietzinse Liegenschaften VV		50.00				

# Erfolgsrechnung Einzelkonten nach Funktionen

Rechnung / 12.02.2024 Pol. Gemeinde 1.1.2025 - 31.12.2025 RE ER Funkt 6stellig  
Gemeinde Fällanden

Nummer	Bezeichnung	Rechnung 2025		Budget 2025		Rechnung 2024	
		Aufwand	Ertrag	Aufwand	Ertrag	Aufwand	Ertrag
4472.00	Vergütung für Benutzungen Liegenschaften VV (Saal, PP)						81'146.10
<b>12</b>	<b>Rechtsprechung</b>	<b>49'148.45</b>	<b>11'835.00</b>	<b>52'100</b>	<b>13'000</b>	<b>49'251.00</b>	<b>13'055.00</b>
	<i>Nettoergebnis</i>		<i>37'313.45</i>		<i>39'100</i>		<i>36'196.00</i>
<b>120</b>	<b>Rechtsprechung</b>	<b>49'148.45</b>	<b>11'835.00</b>	<b>52'100</b>	<b>13'000</b>	<b>49'251.00</b>	<b>13'055.00</b>
	<i>Nettoergebnis</i>		<i>37'313.45</i>		<i>39'100</i>		<i>36'196.00</i>
<b>1200</b>	<b>Rechtsprechung</b>	<b>49'148.45</b>	<b>11'835.00</b>	<b>52'100</b>	<b>13'000</b>	<b>49'251.00</b>	<b>13'055.00</b>
	<i>Nettoergebnis</i>		<i>37'313.45</i>		<i>39'100</i>		<i>36'196.00</i>
3010.00	Löhne des Verwaltungs- und Betriebspersonals	35'790.95		35'800		35'610.95	
3050.00	AG-Beiträge AHV, IV, EO, ALV, Verwaltungskosten	2'298.45		2'200		2'273.60	
3052.00	AG-Beiträge an Pensionskassen	5'625.60		5'600		5'581.20	
3053.00	AG-Beiträge an Unfall- und Personal-Haftpflichtversicherungen	351.80		400		348.75	
3054.00	AG-Beiträge an Familienausgleichskasse	366.70		300		362.70	
3090.02	Weiterbildung	380.00		1'400			
3103.00	Fachliteratur, Zeitschriften	644.20		1'000		259.50	
3130.00	Dienstleistungen Dritter	60.00		100		362.70	
3130.02	Betriebskosten	34.00					
3130.04	Mitglieder- und Verbandsbeiträge	345.00		300		250.00	
3158.00	Unterhalt immaterielle Anlagen	648.60		1'200		648.60	
3170.00	Reisekosten und Spesen	1'497.65		800		1'698.00	
3199.00	Übriger Betriebsaufwand	1'105.50		3'000		1'855.00	
4210.00	Gebühren für Amtshandlungen		11'835.00		13'000		13'055.00
<b>14</b>	<b>Allgemeines Rechtswesen</b>	<b>2'089'667.12</b>	<b>1'293'799.04</b>	<b>2'550'200</b>	<b>1'241'900</b>	<b>2'411'099.93</b>	<b>1'207'542.19</b>
	<i>Nettoergebnis</i>		<i>795'868.08</i>		<i>1'308'300</i>		<i>1'203'557.74</i>
<b>140</b>	<b>Allgemeines Rechtswesen</b>	<b>2'089'667.12</b>	<b>1'293'799.04</b>	<b>2'550'200</b>	<b>1'241'900</b>	<b>2'411'099.93</b>	<b>1'207'542.19</b>
	<i>Nettoergebnis</i>		<i>795'868.08</i>		<i>1'308'300</i>		<i>1'203'557.74</i>
<b>1400</b>	<b>Allgemeines Rechtswesen (allgemein)</b>	<b>986'324.36</b>	<b>190'456.28</b>	<b>1'518'400</b>	<b>210'100</b>	<b>1'401'494.37</b>	<b>197'936.63</b>
	<i>Nettoergebnis</i>		<i>795'868.08</i>		<i>1'308'300</i>		<i>1'203'557.74</i>
3010.00	Löhne des Verwaltungs- und Betriebspersonals	329'955.70		331'000		290'536.79	
3010.09	Erstattung von Lohn des Verwaltungs- und Betriebspersonals	-8'418.00				-138.00	
3050.00	AG-Beiträge AHV, IV, EO, ALV, Verwaltungskosten	21'678.95		20'900		17'527.25	
3050.09	Erstattung von AG-Beiträgen AHV, IV, EO, ALV, Verwaltungskosten	-538.85				-8.85	
3052.00	AG-Beiträge an Pensionskassen	34'310.85		36'300		26'001.95	
3053.00	AG-Beiträge an Unfall- und Personal-Haftpflichtversicherungen	3'653.10		3'600		2'907.25	
3054.00	AG-Beiträge an Familienausgleichskasse	3'374.60		3'300		2'783.25	
3055.00	AG-Beiträge an Krankentaggeldversicherungen	3'011.30		3'200		2'341.75	
3101.00	Betriebs- und Verbrauchsmaterial	1'285.15		700		756.70	
3113.00	Anschaffung Hardware	4'406.32		3'000			
3130.00	Dienstleistungen Dritter	32'213.50				651.60	
3130.04	Mitglieder- und Verbandsbeiträge	300.00		200		300.00	
3132.00	Honorare externe Berater, Gutachter, Fachexperten usw.			5'000		8'871.05	
3151.00	Unterhalt Apparate, Maschinen, Geräte, Fahrzeuge, Werkzeuge	748.05		800		748.05	
3170.00	Reisekosten und Spesen	113.25		500		2.70	

# Erfolgsrechnung Einzelkonten nach Funktionen

Rechnung / 12.02.2024 Pol. Gemeinde 1.1.2025 - 31.12.2025 RE ER Funkt 6stellig  
Gemeinde Fällanden

Nummer	Bezeichnung	Rechnung 2025		Budget 2025		Rechnung 2024	
		Aufwand	Ertrag	Aufwand	Ertrag	Aufwand	Ertrag
3181.00	Tatsächliche Forderungsverluste	586.10				200.55	
3611.00	Entschädigungen an Kantone und Konkordate	77'203.20		75'000		78'035.70	
3612.00	Entschädigungen an Gemeinden und Zweckverbände	428'726.85		988'500		951'833.55	
3690.00	Eigener Kostenanteil regionales Betriebsamt	53'714.29		46'400		18'143.08	
4120.00	Konzessionen		4'700.00		500		2'700.00
4210.00	Gebühren für Amtshandlungen		181'447.78		207'000		187'973.33
4611.00	Entschädigungen von Kantonen und Konkordaten		1'200.00		2'600		1'600.00
4631.00	Beiträge von Kantonen und Konkordaten		3'108.50				5'663.30
<b>1409</b>	<b>Regionales Gemeindeammann- und Betriebsamt</b>	<b>1'103'342.76</b>	<b>1'103'342.76</b>	<b>1'031'800</b>	<b>1'031'800</b>	<b>1'009'605.56</b>	<b>1'009'605.56</b>
3010.00	Löhne des Verwaltungs- und Betriebspersonals	670'266.68		617'300		609'992.39	
3010.09	Erstattung von Lohn des Verwaltungs- und Betriebspersonals					-7'291.20	
3050.00	AG-Beiträge AHV, IV, EO, ALV, Verwaltungskosten	41'656.75		39'500		39'570.85	
3050.09	Erstattung von AG-Beiträgen AHV, IV, EO, ALV, Verwaltungskosten					-466.60	
3052.00	AG-Beiträge an Pensionskassen	81'508.55		80'700		78'594.90	
3053.00	AG-Beiträge an Unfall- und Personal-Haftpflichtversicherungen	6'851.45		6'800		6'511.20	
3054.00	AG-Beiträge an Familienausgleichskasse	6'725.65		6'300		6'323.50	
3055.00	AG-Beiträge an Krankentaggeldversicherungen	5'852.55		6'200		5'568.20	
3090.01	Ausbildung					5'300.00	
3090.02	Weiterbildung	1'030.00		2'800		2'780.00	
3091.00	Personalwerbung (Kosten Rekrutierung, Inserate, Assessments)	1'539.35					
3101.00	Betriebs- und Verbrauchsmaterial					83.15	
3102.01	Drucksachen	218.35				299.75	
3103.00	Fachliteratur, Zeitschriften	837.30		1'600		905.40	
3111.00	Anschaffung Apparate, Maschinen, Geräte, Fahrzeuge, Werkzeuge	1'932.85				1'046.25	
3112.00	Anschaffung Kleider, Wäsche, Vorhänge					70.30	
3113.00	Anschaffung Hardware	1'807.70					
3130.00	Dienstleistungen Dritter	60'400.63		70'900		48'506.22	
3130.01	Telefon, Porti	92'201.20		69'000		88'871.45	
3130.04	Mitglieder- und Verbandsbeiträge	160.00		200		240.00	
3158.00	Unterhalt immaterielle Anlagen	24'523.75		21'000		16'899.80	
3170.00	Reisekosten und Spesen	8'330.00		9'100		8'300.00	
3900.00	Interne Verrechnung von Material- und Warenbezügen	5'000.00		5'000		5'000.00	
3910.00	Interne Verrechnung von Dienstleistungen	13'600.00		13'600		13'600.00	
3930.00	Interne Verrechnung von Betriebs- und Verwaltungskosten	78'900.00		81'800		78'900.00	
4210.00	Gebühren für Amtshandlungen		973'870.47		915'000		976'853.48
4612.00	Entschädigungen von Gemeinden und Zweckverbänden		75'758.00		70'400		19'493.00
4690.00	Übriger Transferertrag		53'714.29		46'400		13'259.08
<b>15</b>	<b>Feuerwehr</b>	<b>663'566.54</b>	<b>55'901.20</b>	<b>694'300</b>	<b>35'000</b>	<b>769'325.85</b>	<b>31'888.85</b>
	<i>Nettoergebnis</i>		<i>607'665.34</i>		<i>659'300</i>		<i>737'437.00</i>
<b>150</b>	<b>Feuerwehr</b>	<b>663'566.54</b>	<b>55'901.20</b>	<b>694'300</b>	<b>35'000</b>	<b>769'325.85</b>	<b>31'888.85</b>
	<i>Nettoergebnis</i>		<i>607'665.34</i>		<i>659'300</i>		<i>737'437.00</i>
<b>1500</b>	<b>Feuerwehr</b>	<b>663'566.54</b>	<b>55'901.20</b>	<b>694'300</b>	<b>35'000</b>	<b>769'325.85</b>	<b>31'888.85</b>
	<i>Nettoergebnis</i>		<i>607'665.34</i>		<i>659'300</i>		<i>737'437.00</i>
3000.01	Entschädigung Behörden, Kommissionen	46'800.00		48'000		46'133.35	

# Erfolgsrechnung Einzelkonten nach Funktionen

Rechnung / 12.02.2024 Pol. Gemeinde 1.1.2025 - 31.12.2025 RE ER Funkt 6stellig  
Gemeinde Fällanden

Nummer	Bezeichnung	Rechnung 2025		Budget 2025		Rechnung 2024	
		Aufwand	Ertrag	Aufwand	Ertrag	Aufwand	Ertrag
3000.02	Tag- und Sitzungsgelder			1'200			
3010.00	Löhne des Verwaltungs- und Betriebspersonals	240'697.29		231'300		292'044.17	
3010.09	Erstattung von Lohn des Verwaltungs- und Betriebspersonals	-180.00				-360.00	
3050.00	AG-Beiträge AHV, IV, EO, ALV, Verwaltungskosten	10'323.45		10'200		12'131.80	
3052.00	AG-Beiträge an Pensionskassen	12'587.10		14'000		11'808.35	
3053.00	AG-Beiträge an Unfall- und Personal-Haftpflichtversicherungen	2'185.00		2'100		2'178.45	
3054.00	AG-Beiträge an Familienausgleichskasse	1'647.80		1'600		1'937.95	
3055.00	AG-Beiträge an Krankentaggeldversicherungen	894.55		1'600		907.60	
3090.02	Weiterbildung	5'519.70		18'000		3'011.00	
3101.00	Betriebs- und Verbrauchsmaterial	25'850.70		27'800		33'258.32	
3103.00	Fachliteratur, Zeitschriften			100			
3105.00	Lebensmittel					196.25	
3111.00	Anschaffung Apparate, Maschinen, Geräte, Fahrzeuge, Werkzeuge	58'666.51		60'500		88'007.25	
3112.00	Anschaffung Kleider, Wäsche, Vorhänge	19'207.04		18'900		27'004.35	
3113.00	Anschaffung Hardware	1'399.80		1'200			
3120.00	Ver- und Entsorgung Liegenschaften VV	13'819.75		24'000		17'698.95	
3130.00	Dienstleistungen Dritter	1'536.45		5'900		7'013.90	
3130.01	Telefon, Porti	1'097.35		1'200		1'313.45	
3130.03	Dienstleistungen für Anlässe	14'002.85		23'000		5'069.60	
3130.04	Mitglieder- und Verbandsbeiträge	6'421.05		5'300		6'205.05	
3132.00	Honorare externe Berater, Gutachter, Fachexperten usw.	77'141.50		69'500		90'281.65	
3133.00	Informatik-Nutzungsaufwand	2'206.05					
3134.00	Sachversicherungsprämien	6'551.36		7'000		6'421.56	
3137.00	Steuern und Abgaben	60.00		2'500		244.20	
3143.00	Unterhalt übrige Tiefbauten					1'602.45	
3144.00	Unterhalt Hochbauten, Gebäude	19'375.45		27'000		28'427.65	
3151.00	Unterhalt Apparate, Maschinen, Geräte, Fahrzeuge, Werkzeuge	34'802.74		27'200		38'563.50	
3158.00	Unterhalt immaterielle Anlagen			200		62.00	
3170.00	Reisekosten und Spesen	1'713.90		1'500		829.30	
3300.40	Planmässige Abschreibungen Hochbauten VV	26'600.00		35'300		26'599.00	
3300.60	Planmässige Abschreibungen Mobilien VV	21'504.00		13'200		12'365.00	
3611.00	Entschädigungen an Kantone und Konkordate	1'812.50		1'500		837.00	
3612.00	Entschädigungen an Gemeinden und Zweckverbände	9'322.65		13'500		6'532.75	
3632.00	Beiträge an Gemeinden und Zweckverbände					1'000.00	
4250.00	Verkäufe		800.00				
4260.00	Rückerstattungen und Kostenbeteiligungen Dritter		55'101.20		35'000		27'391.85
4631.00	Beiträge von Kantonen und Konkordaten						4'497.00
<b>16</b>	<b>Verteidigung</b>	<b>358'146.20</b>	<b>72'693.10</b>	<b>469'000</b>	<b>38'000</b>	<b>382'381.29</b>	<b>37'432.85</b>
	<i>Nettoergebnis</i>		<i>285'453.10</i>		<i>431'000</i>		<i>344'948.44</i>
<b>161</b>	<b>Militärische Verteidigung</b>	<b>7'482.55</b>		<b>12'300</b>		<b>11'564.50</b>	
	<i>Nettoergebnis</i>		<i>7'482.55</i>		<i>12'300</i>		<i>11'564.50</i>
<b>1610</b>	<b>Militärische Verteidigung</b>	<b>7'482.55</b>		<b>12'300</b>		<b>11'564.50</b>	
	<i>Nettoergebnis</i>		<i>7'482.55</i>		<i>12'300</i>		<i>11'564.50</i>
3102.02	Publikationen, Inserate			300			
3612.00	Entschädigungen an Gemeinden und Zweckverbände	7'482.55		12'000		11'564.50	

# Erfolgsrechnung Einzelkonten nach Funktionen

Rechnung / 12.02.2024 Pol. Gemeinde 1.1.2025 - 31.12.2025 RE ER Funkt 6stellig  
Gemeinde Fällanden

Nummer	Bezeichnung	Rechnung 2025		Budget 2025		Rechnung 2024	
		Aufwand	Ertrag	Aufwand	Ertrag	Aufwand	Ertrag
<b>162</b>	<b>Zivile Verteidigung</b>	<b>350'663.65</b>	<b>72'693.10</b>	<b>456'700</b>	<b>38'000</b>	<b>370'816.79</b>	<b>37'432.85</b>
	<i>Nettoergebnis</i>		<i>277'970.55</i>		<i>418'700</i>		<i>333'383.94</i>
<b>1620</b>	<b>Zivilschutz</b>	<b>235'995.35</b>	<b>72'693.10</b>	<b>260'700</b>	<b>38'000</b>	<b>217'558.64</b>	<b>37'432.85</b>
	<i>Nettoergebnis</i>		<i>163'302.25</i>		<i>222'700</i>		<i>180'125.79</i>
3000.01	Entschädigung Behörden, Kommissionen	26'250.00		35'000		26'000.00	
3000.02	Tag- und Sitzungsgelder	347.20		1'200		682.00	
3010.00	Löhne des Verwaltungs- und Betriebspersonals					5'075.35	
3050.00	AG-Beiträge AHV, IV, EO, ALV, Verwaltungskosten	1'707.85		2'300		1'970.00	
3052.00	AG-Beiträge an Pensionskassen					500.90	
3053.00	AG-Beiträge an Unfall- und Personal-Haftpflichtversicherungen	56.40		100		115.60	
3054.00	AG-Beiträge an Familienausgleichskasse	272.65		300		314.55	
3055.00	AG-Beiträge an Krankentaggeldversicherungen	45.30				92.95	
3090.02	Weiterbildung	6'236.00		19'000		10'565.66	
3101.00	Betriebs- und Verbrauchsmaterial	19'942.62		20'000		23'611.50	
3105.00	Lebensmittel	2'866.45		3'000		2'106.80	
3111.00	Anschaffung Apparate, Maschinen, Geräte, Fahrzeuge, Werkzeuge	28'913.78		37'200		18'231.01	
3112.00	Anschaffung Kleider, Wäsche, Vorhänge	4'057.05		4'200		15'302.75	
3113.00	Anschaffung Hardware	2'713.65		3'000		1'624.10	
3120.00	Ver- und Entsorgung Liegenschaften VV	17'250.80		17'000		24'151.50	
3130.00	Dienstleistungen Dritter	8'534.60		25'600		11'631.10	
3130.01	Telefon, Porti	4'828.45		6'400		4'496.80	
3130.03	Dienstleistungen für Anlässe	8'422.70		11'500		9'167.80	
3130.04	Mitglieder- und Verbandsbeiträge	350.00		300		350.00	
3134.00	Sachversicherungsprämien	1'676.90		2'000		1'543.82	
3137.00	Steuern und Abgaben	1'344.30		2'000		863.85	
3144.00	Unterhalt Hochbauten, Gebäude	10'446.10		10'000		27'516.40	
3151.00	Unterhalt Apparate, Maschinen, Geräte, Fahrzeuge, Werkzeuge	13'288.35		15'000		10'478.80	
3158.00	Unterhalt immaterielle Anlagen	7'395.85		6'600		6'981.35	
3161.00	Mieten, Benützungskosten Mobilien	855.00					
3170.00	Reisekosten und Spesen	389.85		2'000			
3181.00	Tatsächliche Forderungsverluste	53'233.55					
3612.00	Entschädigungen an Gemeinden und Zweckverbände	1'960.40		5'000		1'384.05	
3637.00	Beiträge an private Haushalte	4'609.55					
3701.00	Durchlaufende Beiträge an Kantone und Konkordate	8'000.00		32'000		12'800.00	
4240.00	Benützungsgebühren und Dienstleistungen						396.90
4260.00	Rückerstattungen und Kostenbeteiligungen Dritter		54'083.55				5'173.70
4390.00	Übriger Ertrag		4'609.55				
4630.00	Beiträge vom Bund						12'362.25
4631.00	Beiträge von Kantonen und Konkordaten		6'000.00		6'000		6'700.00
4707.00	Durchlaufende Beiträge von privaten Haushalten		8'000.00		32'000		12'800.00
<b>1621</b>	<b>Ziviler Gemeindeführungsstab</b>	<b>114'668.30</b>		<b>196'000</b>		<b>153'258.15</b>	
	<i>Nettoergebnis</i>		<i>114'668.30</i>		<i>196'000</i>		<i>153'258.15</i>
3010.00	Löhne des Verwaltungs- und Betriebspersonals	75'261.74		122'900		123'982.70	
3010.09	Erstattung von Lohn des Verwaltungs- und Betriebspersonals					-5'808.00	
3050.00	AG-Beiträge AHV, IV, EO, ALV, Verwaltungskosten	5'294.70		7'800		7'670.10	

# Erfolgsrechnung Einzelkonten nach Funktionen

Rechnung / 12.02.2024 Pol. Gemeinde 1.1.2025 - 31.12.2025 RE ER Funkt 6stellig  
Gemeinde Fällanden

Nummer	Bezeichnung	Rechnung 2025		Budget 2025		Rechnung 2024	
		Aufwand	Ertrag	Aufwand	Ertrag	Aufwand	Ertrag
3050.09	Erstattung von AG-Beiträgen AHV, IV, EO, ALV, Verwaltungskosten	-226.40				-380.00	
3052.00	AG-Beiträge an Pensionskassen	11'126.10		18'700		17'276.40	
3053.00	AG-Beiträge an Unfall- und Personal-Haftpflichtversicherungen	909.50		1'300		1'263.65	
3054.00	AG-Beiträge an Familienausgleichskasse	825.07		1'200		1'172.80	
3055.00	AG-Beiträge an Krankentaggeldversicherungen	735.50		1'200		1'065.55	
3090.02	Weiterbildung	30.00		10'500			
3111.00	Anschaffung Apparate, Maschinen, Geräte, Fahrzeuge, Werkzeuge	13'792.75		14'000		5'080.15	
3112.00	Anschaffung Kleider, Wäsche, Vorhänge	1'248.25		1'000		611.80	
3113.00	Anschaffung Hardware	1'766.50		2'600			
3130.00	Dienstleistungen Dritter			2'000		540.50	
3130.01	Telefon, Porti			300			
3130.03	Dienstleistungen für Anlässe	3'754.59		4'000			
3130.04	Mitglieder- und Verbandsbeiträge					100.00	
3170.00	Reisekosten und Spesen	150.00		1'000		682.50	
3300.60	Planmässige Abschreibungen Mobilien VV			7'500			
<b>2</b>	<b>BILDUNG</b>	<b>25'888'674.10</b>	<b>1'481'889.68</b>	<b>26'504'300</b>	<b>1'407'700</b>	<b>24'529'310.32</b>	<b>1'755'932.06</b>
	<i>Nettoergebnis</i>		<i>24'406'784.42</i>		<i>25'096'600</i>		<i>22'773'378.26</i>
<b>21</b>	<b>Obligatorische Schule</b>	<b>20'122'670.21</b>	<b>1'454'543.68</b>	<b>20'797'200</b>	<b>1'350'700</b>	<b>19'275'924.53</b>	<b>1'640'721.06</b>
	<i>Nettoergebnis</i>		<i>18'668'126.53</i>		<i>19'446'500</i>		<i>17'635'203.47</i>
<b>211</b>	<b>Primarstufe 1-2 (Kindergarten)</b>	<b>1'472'539.73</b>		<b>1'547'100</b>		<b>1'410'543.49</b>	
	<i>Nettoergebnis</i>		<i>1'472'539.73</i>		<i>1'547'100</i>		<i>1'410'543.49</i>
<b>2110</b>	<b>Primarstufe 1-2 (Kindergarten)</b>	<b>1'472'539.73</b>		<b>1'547'100</b>		<b>1'410'543.49</b>	
	<i>Nettoergebnis</i>		<i>1'472'539.73</i>		<i>1'547'100</i>		<i>1'410'543.49</i>
3010.00	Löhne des Verwaltungs- und Betriebspersonals	187'227.20		272'700		165'416.70	
3010.09	Erstattung von Lohn des Verwaltungs- und Betriebspersonals					-414.00	
3020.00	Löhne der Lehrpersonen	18'626.85		27'600		21'507.60	
3042.00	Verpflegungszulagen	215.35				310.80	
3050.00	AG-Beiträge AHV, IV, EO, ALV, Verwaltungskosten	13'054.15		18'200		11'916.75	
3050.09	Erstattung von AG-Beiträgen AHV, IV, EO, ALV, Verwaltungskosten					-26.50	
3052.00	AG-Beiträge an Pensionskassen	23'517.70		32'300		20'530.20	
3053.00	AG-Beiträge an Unfall- und Personal-Haftpflichtversicherungen	4'134.15		6'900		3'843.30	
3054.00	AG-Beiträge an Familienausgleichskasse	2'086.80		3'300		1'893.15	
3055.00	AG-Beiträge an Krankentaggeldversicherungen	1'824.35		1'300		1'663.55	
3101.00	Betriebs- und Verbrauchsmaterial	25'613.21		26'000		21'920.93	
3104.00	Lehrmittel	2'777.95		3'400		3'288.65	
3110.00	Anschaffung Büromöbel und -geräte	3'095.85		4'200		1'047.79	
3130.00	Dienstleistungen Dritter	2'175.00		1'200		800.00	
3150.00	Unterhalt Büromöbel und -geräte	361.75		2'200		706.85	
3171.00	Exkursionen, Schulreisen und Lager	2'639.95		7'700		1'832.90	
3611.00	Entschädigungen an Kantone und Konkordate	1'185'189.47		1'140'100		1'154'304.82	
<b>212</b>	<b>Primarstufe 3-8</b>	<b>5'521'542.08</b>	<b>24'781.35</b>	<b>5'296'800</b>	<b>20'000</b>	<b>5'102'716.50</b>	<b>16'195.65</b>
	<i>Nettoergebnis</i>		<i>5'496'760.73</i>		<i>5'276'800</i>		<i>5'086'520.85</i>

# Erfolgsrechnung Einzelkonten nach Funktionen

Rechnung / 12.02.2024 Pol. Gemeinde 1.1.2025 - 31.12.2025 RE ER Funkt 6stellig  
Gemeinde Fällanden

Nummer	Bezeichnung	Rechnung 2025		Budget 2025		Rechnung 2024	
		Aufwand	Ertrag	Aufwand	Ertrag	Aufwand	Ertrag
<b>2120</b>	<b>Primarstufe 3-8</b>	<b>5'521'542.08</b>	<b>24'781.35</b>	<b>5'296'800</b>	<b>20'000</b>	<b>5'102'716.50</b>	<b>16'195.65</b>
	<i>Nettoergebnis</i>		<i>5'496'760.73</i>		<i>5'276'800</i>		<i>5'086'520.85</i>
3010.00	Löhne des Verwaltungs- und Betriebspersonals	126'108.30		75'400		85'602.75	
3020.00	Löhne der Lehrpersonen	170'571.20		176'500		180'319.20	
3042.00	Verpflegungszulagen	1'261.80				1'490.20	
3050.00	AG-Beiträge AHV, IV, EO, ALV, Verwaltungskosten	17'981.60		11'300		16'851.45	
3052.00	AG-Beiträge an Pensionskassen	18'582.90		11'500		15'389.90	
3053.00	AG-Beiträge an Unfall- und Personal-Haftpflichtversicherungen	8'611.85		15'500		8'192.00	
3054.00	AG-Beiträge an Familienausgleichskasse	2'867.65		2'100		2'693.40	
3055.00	AG-Beiträge an Krankentaggeldversicherungen	2'577.95		1'000		2'386.25	
3090.01	Ausbildung	14'297.75		12'100		365.00	
3090.02	Weiterbildung	23'675.70		27'000		16'150.50	
3091.00	Personalwerbung (Kosten Rekrutierung, Inserate, Assessments)	216.20		1'100		1'081.00	
3099.01	Übriger Personalaufwand (Geschenke an das Personal, nicht DAG)	3'969.16		6'200		3'767.40	
3099.02	Übriger Personalaufwand (Personalanlässe, Ausflüge)	12'598.95		14'500		10'864.65	
3100.00	Büromaterial	15'858.45		23'900		7'379.20	
3101.00	Betriebs- und Verbrauchsmaterial	135'053.46		183'800		140'269.67	
3102.01	Drucksachen	2'769.50		4'000		2'312.25	
3103.00	Fachliteratur, Zeitschriften	2'648.85		3'200		2'613.15	
3104.00	Lehrmittel	92'513.22		93'700		83'796.29	
3105.00	Lebensmittel	14'621.99		20'000		12'997.32	
3110.00	Anschaffung Büromöbel und -geräte	13'706.35		12'100		10'467.10	
3111.00	Anschaffung Apparate, Maschinen, Geräte, Fahrzeuge, Werkzeuge	1'424.40		4'000		2'092.35	
3130.00	Dienstleistungen Dritter	30'750.76		40'700		27'719.15	
3130.01	Telefon, Porti					8.50	
3130.03	Dienstleistungen für Anlässe	1'794.50		4'000		2'400.55	
3150.00	Unterhalt Büromöbel und -geräte			3'300		1'472.65	
3151.00	Unterhalt Apparate, Maschinen, Geräte, Fahrzeuge, Werkzeuge	3'100.00		4'400		3'688.00	
3170.00	Reisekosten und Spesen	1'932.20					
3171.00	Exkursionen, Schulreisen und Lager	76'444.16		132'400		62'114.66	
3611.00	Entschädigungen an Kantone und Konkordate	4'725'603.23		4'413'100		4'398'231.96	
4260.00	Rückerstattungen und Kostenbeteiligungen Dritter		24'781.35		20'000		13'195.65
4290.00	Übrige Entgelte						3'000.00
<b>213</b>	<b>Sekundarstufe I</b>	<b>3'144'756.34</b>	<b>65'990.49</b>	<b>3'104'000</b>	<b>56'600</b>	<b>2'938'568.20</b>	<b>56'645.00</b>
	<i>Nettoergebnis</i>		<i>3'078'765.85</i>		<i>3'047'400</i>		<i>2'881'923.20</i>
<b>2130</b>	<b>Sekundarstufe I</b>	<b>3'144'756.34</b>	<b>65'990.49</b>	<b>3'104'000</b>	<b>56'600</b>	<b>2'938'568.20</b>	<b>56'645.00</b>
	<i>Nettoergebnis</i>		<i>3'078'765.85</i>		<i>3'047'400</i>		<i>2'881'923.20</i>
3010.00	Löhne des Verwaltungs- und Betriebspersonals	21'860.90		38'500		4'703.25	
3020.00	Löhne der Lehrpersonen	92'330.90		67'800		96'918.25	
3042.00	Verpflegungszulagen	556.15				803.40	
3050.00	AG-Beiträge AHV, IV, EO, ALV, Verwaltungskosten	7'031.15		4'600		6'704.15	
3052.00	AG-Beiträge an Pensionskassen	5'378.20		6'800		2'786.60	
3053.00	AG-Beiträge an Unfall- und Personal-Haftpflichtversicherungen	3'747.55		6'900		3'496.65	
3054.00	AG-Beiträge an Familienausgleichskasse	1'122.60		800		1'065.45	
3055.00	AG-Beiträge an Krankentaggeldversicherungen	1'003.35		400		935.85	
3090.01	Ausbildung	4'960.00				6'645.00	

# Erfolgsrechnung Einzelkonten nach Funktionen

Rechnung / 12.02.2024 Pol. Gemeinde 1.1.2025 - 31.12.2025 RE ER Funkt 6stellig  
Gemeinde Fällanden

Nummer	Bezeichnung	Rechnung 2025		Budget 2025		Rechnung 2024	
		Aufwand	Ertrag	Aufwand	Ertrag	Aufwand	Ertrag
3090.02	Weiterbildung	5'716.80		10'500		3'138.25	
3091.00	Personalwerbung (Kosten Rekrutierung, Inserate, Assessments)					324.30	
3099.01	Übriger Personalaufwand (Geschenke an das Personal, nicht DAG)	1'803.80		2'000		1'379.25	
3099.02	Übriger Personalaufwand (Personalanlässe, Ausflüge)	2'860.70		3'400		2'705.90	
3101.00	Betriebs- und Verbrauchsmaterial	63'487.03		63'500		71'220.85	
3103.00	Fachliteratur, Zeitschriften	414.40		500		767.00	
3104.00	Lehrmittel	64'299.77		85'000		66'904.29	
3105.00	Lebensmittel	13'986.82		27'500		17'394.70	
3110.00	Anschaffung Büromöbel und -geräte	6'948.03		4'000		2'766.20	
3130.00	Dienstleistungen Dritter	6'521.75		5'300		5'225.55	
3130.01	Telefon, Porti	26.30		100		22.00	
3130.03	Dienstleistungen für Anlässe	805.30					
3138.00	Kurse, Prüfungen und Beratungen	1'050.00		5'300		1'374.40	
3151.00	Unterhalt Apparate, Maschinen, Geräte, Fahrzeuge, Werkzeuge	2'807.85		6'000		2'685.40	
3171.00	Exkursionen, Schulreisen und Lager	137'750.96		125'400		81'212.03	
3181.00	Tatsächliche Forderungsverluste	1'282.10					
3611.00	Entschädigungen an Kantone und Konkordate	2'481'760.03		2'419'700		2'402'090.08	
3612.00	Entschädigungen an Gemeinden und Zweckverbände	201'743.90		210'000		155'299.40	
3636.00	Beiträge an private Organisationen ohne Erwerbszweck	13'500.00		10'000			
4231.00	Kursgelder		2'730.00				4'160.00
4240.00	Benützungsgebühren und Dienstleistungen				1'000		
4250.00	Verkäufe		13'740.04		10'000		
4260.00	Rückerstattungen und Kostenbeteiligungen Dritter		49'509.30		45'600		51'825.00
4409.000	Übrige Zinsen von Finanzvermögen		11.15				
4612.00	Entschädigungen von Gemeinden und Zweckverbänden						660.00
<b>214</b>	<b>Musikschulen</b>	<b>697'494.05</b>	<b>79'871.00</b>	<b>817'000</b>	<b>402'000</b>	<b>764'600.63</b>	<b>360'820.58</b>
	<i>Nettoergebnis</i>		<i>617'623.05</i>		<i>415'000</i>		<i>403'780.05</i>
<b>2140</b>	<b>Musikschulen</b>	<b>697'494.05</b>	<b>79'871.00</b>	<b>817'000</b>	<b>402'000</b>	<b>764'600.63</b>	<b>360'820.58</b>
	<i>Nettoergebnis</i>		<i>617'623.05</i>		<i>415'000</i>		<i>403'780.05</i>
3111.00	Anschaffung Apparate, Maschinen, Geräte, Fahrzeuge, Werkzeuge	42'966.70		20'000			
3612.00	Entschädigungen an Gemeinden und Zweckverbände	654'527.35		797'000		764'600.63	
4612.00	Entschädigungen von Gemeinden und Zweckverbänden				281'000		281'279.58
4632.00	Beiträge von Gemeinden und Zweckverbänden		79'871.00		121'000		79'541.00
<b>217</b>	<b>Schulliegenschaften</b>	<b>3'697'294.91</b>	<b>139'961.10</b>	<b>4'006'800</b>	<b>140'200</b>	<b>3'638'755.64</b>	<b>182'139.90</b>
	<i>Nettoergebnis</i>		<i>3'557'333.81</i>		<i>3'866'600</i>		<i>3'456'615.74</i>
<b>2170</b>	<b>Schulliegenschaften</b>	<b>3'697'294.91</b>	<b>139'961.10</b>	<b>4'006'800</b>	<b>140'200</b>	<b>3'638'755.64</b>	<b>182'139.90</b>
	<i>Nettoergebnis</i>		<i>3'557'333.81</i>		<i>3'866'600</i>		<i>3'456'615.74</i>
3010.00	Löhne des Verwaltungs- und Betriebspersonals	1'034'254.97		975'000		1'032'139.53	
3010.09	Erstattung von Lohn des Verwaltungs- und Betriebspersonals	-33'518.35				-42'932.25	
3042.00	Verpflegungszulagen	691.50				1'128.35	
3049.00	Übrige Zulagen	1'301.55				1'279.40	
3050.00	AG-Beiträge AHV, IV, EO, ALV, Verwaltungskosten	64'499.70		60'400		62'839.35	
3050.09	Erstattung von AG-Beiträgen AHV, IV, EO, ALV, Verwaltungskosten	-469.47					
3052.00	AG-Beiträge an Pensionskassen	116'575.50		109'700		107'250.60	

# Erfolgsrechnung Einzelkonten nach Funktionen

Rechnung / 12.02.2024 Pol. Gemeinde 1.1.2025 - 31.12.2025 RE ER Funkt 6stellig  
Gemeinde Fällanden

Nummer	Bezeichnung	Rechnung 2025		Budget 2025		Rechnung 2024	
		Aufwand	Ertrag	Aufwand	Ertrag	Aufwand	Ertrag
3053.00	AG-Beiträge an Unfall- und Personal-Haftpflichtversicherungen	10'917.15		12'500		10'732.15	
3054.00	AG-Beiträge an Familienausgleichskasse	10'307.23		10'600		10'047.90	
3055.00	AG-Beiträge an Krankentaggeldversicherungen	9'035.25		5'300		8'808.20	
3090.01	Ausbildung	6'552.00		11'000		3'130.00	
3090.02	Weiterbildung	6'486.62		12'000		6'036.65	
3099.01	Übriger Personalaufwand (Geschenke an das Personal, nicht DAG)	522.40					
3099.02	Übriger Personalaufwand (Personalanlässe, Ausflüge)	671.60		3'000			
3100.00	Büromaterial	2'510.50		3'000		2'152.90	
3101.00	Betriebs- und Verbrauchsmaterial	96'995.73		88'000		86'494.60	
3102.01	Drucksachen			1'000			
3103.00	Fachliteratur, Zeitschriften	958.55		1'000		66.00	
3105.00	Lebensmittel	1'692.78		2'500		1'298.35	
3106.00	Medizinisches Material	471.95		500		1'631.00	
3110.00	Anschaffung Büromöbel und -geräte	54'520.87		69'100		66'428.77	
3111.00	Anschaffung Apparate, Maschinen, Geräte, Fahrzeuge, Werkzeuge	119'980.21		118'500		66'737.90	
3112.00	Anschaffung Kleider, Wäsche, Vorhänge	6'557.85		8'500		5'516.73	
3120.00	Ver- und Entsorgung Liegenschaften VV	594'455.21		676'900		584'156.45	
3130.00	Dienstleistungen Dritter	46'007.07		72'000		41'254.45	
3130.01	Telefon, Porti	671.90				755.90	
3130.04	Mitglieder- und Verbandsbeiträge	519.00		900		160.00	
3132.00	Honorare externe Berater, Gutachter, Fachexperten usw.	2'764.75		5'000		76'391.91	
3134.00	Sachversicherungsprämien	55'056.01		53'300		51'393.81	
3137.00	Steuern und Abgaben			2'600		2'548.00	
3140.00	Unterhalt an Grundstücken	42'912.60		51'500		29'856.30	
3141.00	Unterhalt Strassen/Verkehrswege					9'426.30	
3143.00	Unterhalt übrige Tiefbauten	45'659.15		40'000		45'785.40	
3144.00	Unterhalt Hochbauten, Gebäude	420'540.67		431'900		333'980.30	
3150.00	Unterhalt Büromöbel und -geräte	14'542.50		52'000		49'981.20	
3151.00	Unterhalt Apparate, Maschinen, Geräte, Fahrzeuge, Werkzeuge	25'322.43		51'500		24'022.11	
3161.00	Mieten, Benützungskosten Mobilien	8'014.25		8'000		4'060.30	
3170.00	Reisekosten und Spesen	3'122.95		6'000		3'042.15	
3300.30	Planmässige Abschreibungen übrige Tiefbauten VV	6'558.00		44'000		6'558.00	
3300.40	Planmässige Abschreibungen Hochbauten VV	796'540.88		859'600		697'296.01	
3300.60	Planmässige Abschreibungen Mobilien VV	123'091.45		160'000		117'393.66	
3320.90	Planmässige Abschreibungen übrige immaterielle Anlagen					129'907.26	
4240.00	Benützungsgebühren und Dienstleistungen		67'727.10		92'600		108'214.00
4260.00	Rückerstattungen und Kostenbeteiligungen Dritter						1'691.90
4270.00	Bussen		30.00				30.00
4470.00	Pacht- und Mietzinse Liegenschaften VV		72'204.00		47'600		72'204.00
<b>218</b>	<b>Tagesbetreuung</b>	<b>1'315'238.00</b>	<b>1'025'147.64</b>	<b>1'242'500</b>	<b>609'700</b>	<b>1'162'571.10</b>	<b>921'872.34</b>
	<i>Nettoergebnis</i>		<i>290'090.36</i>		<i>632'800</i>		<i>240'698.76</i>
<b>2180</b>	<b>Tagesbetreuung</b>	<b>1'315'238.00</b>	<b>1'025'147.64</b>	<b>1'242'500</b>	<b>609'700</b>	<b>1'162'571.10</b>	<b>921'872.34</b>
	<i>Nettoergebnis</i>		<i>290'090.36</i>		<i>632'800</i>		<i>240'698.76</i>
3010.00	Löhne des Verwaltungs- und Betriebspersonals	882'179.10		798'400		751'398.50	
3010.09	Erstattung von Lohn des Verwaltungs- und Betriebspersonals	-21'116.95				-7'024.75	
3042.00	Verpflegungszulagen	126.35				323.10	

# Erfolgsrechnung Einzelkonten nach Funktionen

Rechnung / 12.02.2024 Pol. Gemeinde 1.1.2025 - 31.12.2025 RE ER Funkt 6stellig  
Gemeinde Fällanden

Nummer	Bezeichnung	Rechnung 2025		Budget 2025		Rechnung 2024	
		Aufwand	Ertrag	Aufwand	Ertrag	Aufwand	Ertrag
3050.00	AG-Beiträge AHV, IV, EO, ALV, Verwaltungskosten	54'741.90		49'500		47'190.60	
3050.09	Erstattung von AG-Beiträgen AHV, IV, EO, ALV, Verwaltungskosten					-19.40	
3052.00	AG-Beiträge an Pensionskassen	84'803.25		76'000		74'719.55	
3053.00	AG-Beiträge an Unfall- und Personal-Haftpflichtversicherungen	9'184.00		10'100		7'789.55	
3054.00	AG-Beiträge an Familienausgleichskasse	8'750.30		8'700		7'536.75	
3055.00	AG-Beiträge an Krankentaggeldversicherungen	7'678.35		4'200		6'632.65	
3090.01	Ausbildung			13'500			
3090.02	Weiterbildung	2'550.00		7'200		4'336.85	
3099.02	Übriger Personalaufwand (Personalanlässe, Ausflüge)	2'144.70		3'200		2'080.25	
3100.00	Büromaterial	319.95		700		223.35	
3101.00	Betriebs- und Verbrauchsmaterial	11'572.73		18'400		11'894.45	
3104.00	Lehrmittel	360.00				116.80	
3105.00	Lebensmittel	22'133.12		27'200		19'535.40	
3110.00	Anschaffung Büromöbel und -geräte			3'500			
3130.00	Dienstleistungen Dritter	247'363.35		209'100		231'840.35	
3130.03	Dienstleistungen für Anlässe	707.55		1'500		492.80	
3150.00	Unterhalt Büromöbel und -geräte			6'500			
3171.00	Exkursionen, Schulreisen und Lager	1'740.30		4'800		2'616.30	
3181.00	Tatsächliche Forderungsverluste					888.00	
4220.00	Steuern und Kostgelder		1'022'114.75		602'200		914'915.85
4231.00	Kursgelder		1'050.00		7'500		4'775.00
4290.00	Übrige Entgelte		1'107.50				
4631.00	Beiträge von Kantonen und Konkordaten		875.39				2'181.49
<b>219</b>	<b>Obligatorische Schule, übriges</b>	<b>4'273'805.10</b>	<b>118'792.10</b>	<b>4'783'000</b>	<b>122'200</b>	<b>4'258'168.97</b>	<b>103'047.59</b>
	<i>Nettoergebnis</i>		<i>4'155'013.00</i>		<i>4'660'800</i>		<i>4'155'121.38</i>
<b>2190</b>	<b>Schulleitung</b>	<b>920'902.21</b>		<b>981'500</b>		<b>941'842.37</b>	
	<i>Nettoergebnis</i>		<i>920'902.21</i>		<i>981'500</i>		<i>941'842.37</i>
3000.01	Entschädigung Behörden, Kommissionen	119'071.20		116'000		117'775.20	
3050.00	AG-Beiträge AHV, IV, EO, ALV, Verwaltungskosten	7'646.40		7'400		7'562.40	
3052.00	AG-Beiträge an Pensionskassen	12'174.15		8'000		8'326.80	
3053.00	AG-Beiträge an Unfall- und Personal-Haftpflichtversicherungen	1'046.00		2'000		914.55	
3054.00	AG-Beiträge an Familienausgleichskasse	1'221.60		1'300		1'207.20	
3055.00	AG-Beiträge an Krankentaggeldversicherungen			200			
3090.01	Ausbildung	4'850.00		14'000		13'260.00	
3090.02	Weiterbildung	8'264.15		23'600		11'363.00	
3099.01	Übriger Personalaufwand (Geschenke an das Personal, nicht DAG)					630.00	
3099.02	Übriger Personalaufwand (Personalanlässe, Ausflüge)	1'233.55		3'500		2'021.70	
3102.01	Drucksachen			500		223.00	
3102.02	Publikationen, Inserate	432.25		1'000		129.50	
3103.00	Fachliteratur, Zeitschriften			300			
3130.00	Dienstleistungen Dritter	5'128.50		15'000		18'644.20	
3132.00	Honorare externe Berater, Gutachter, Fachexperten usw.	5'835.10		13'000		3'980.35	
3170.00	Reisekosten und Spesen			1'000			
3611.00	Entschädigungen an Kantone und Konkordate	753'999.31		774'700		755'804.47	
<b>2191</b>	<b>Schulverwaltung</b>	<b>2'425'987.60</b>	<b>1'729.25</b>	<b>2'802'200</b>		<b>2'418'322.20</b>	<b>2'940.23</b>

# Erfolgsrechnung Einzelkonten nach Funktionen

Rechnung / 12.02.2024 Pol. Gemeinde 1.1.2025 - 31.12.2025 RE ER Funkt 6stellig  
Gemeinde Fällanden

Nummer	Bezeichnung	Rechnung 2025		Budget 2025		Rechnung 2024	
		Aufwand	Ertrag	Aufwand	Ertrag	Aufwand	Ertrag
	<i>Nettoergebnis</i>		2'424'258.35		2'802'200		2'415'381.97
3010.00	Löhne des Verwaltungs- und Betriebspersonals	1'098'011.42		1'147'000		1'137'273.90	
3010.09	Erstattung von Lohn des Verwaltungs- und Betriebspersonals	-6'440.00					
3042.00	Verpflegungszulagen	43'048.80		49'200		42'333.40	
3049.00	Übrige Zulagen	61.50		200		86.75	
3050.00	AG-Beiträge AHV, IV, EO, ALV, Verwaltungskosten	69'939.45		73'200		73'103.65	
3050.09	Erstattung von AG-Beiträgen AHV, IV, EO, ALV, Verwaltungskosten	-157.68					
3052.00	AG-Beiträge an Pensionskassen	134'499.35		153'000		149'787.65	
3053.00	AG-Beiträge an Unfall- und Personal-Haftpflichtversicherungen	11'753.15		14'600		12'201.75	
3054.00	AG-Beiträge an Familienausgleichskasse	11'190.97		12'400		11'739.90	
3055.00	AG-Beiträge an Krankentaggeldversicherungen	9'760.75		6'100		10'133.35	
3090.01	Ausbildung	13'670.00		39'000		23'936.65	
3090.02	Weiterbildung	6'182.25		19'800		6'019.00	
3091.00	Personalwerbung (Kosten Rekrutierung, Inserate, Assessments)	9'930.60		5'000		5'588.00	
3099.01	Übriger Personalaufwand (Geschenke an das Personal, nicht DAG)	7'166.09		8'000		3'520.60	
3099.02	Übriger Personalaufwand (Personalanlässe, Ausflüge)	1'519.00		12'000		2'245.70	
3100.00	Büromaterial	15'917.25		15'500			
3102.01	Drucksachen	942.70		2'000		58.45	
3102.02	Publikationen, Inserate			1'500		37.00	
3103.00	Fachliteratur, Zeitschriften	355.40		1'000		155.50	
3104.00	Lehrmittel	67'705.06		88'500		62'878.72	
3105.00	Lebensmittel	508.25		1'500		830.20	
3113.00	Anschaffung Hardware	269.90		500		28'593.90	
3118.00	Anschaffung immaterielle Anlagen					91'847.65	
3130.00	Dienstleistungen Dritter	125'589.31		139'100		79'059.25	
3130.01	Telefon, Porti	26'307.55		24'200		14'336.40	
3130.03	Dienstleistungen für Anlässe	7'103.70		9'000		6'594.05	
3130.04	Mitglieder- und Verbandsbeiträge	4'545.00		5'700		3'017.55	
3132.00	Honorare externe Berater, Gutachter, Fachexperten usw.	15'925.85		33'800		61'052.46	
3133.00	Informatik-Nutzungsaufwand	207'300.37		286'000		27.00	
3153.00	Informatik-Unterhalt (Hardware)	23'439.65		28'000		46'778.40	
3158.00	Unterhalt immaterielle Anlagen					96'580.10	
3170.00	Reisekosten und Spesen	1'797.90		5'600		5'024.00	
3300.60	Planmässige Abschreibungen Mobilien VV	518'144.06		620'800		443'411.27	
3611.00	Entschädigungen an Kantone und Konkordate					70.00	
4250.00	Verkäufe		1'729.25				2'530.85
4260.00	Rückerstattungen und Kostenbeteiligungen Dritter						409.38
<b>2192</b>	<b>Volksschule Sonstiges</b>	<b>926'915.29</b>	<b>117'062.85</b>	<b>999'300</b>	<b>122'200</b>	<b>898'004.40</b>	<b>100'107.36</b>
	<i>Nettoergebnis</i>		809'852.44		877'100		797'897.04
3010.00	Löhne des Verwaltungs- und Betriebspersonals	129'044.35		142'300		145'918.15	
3042.00	Verpflegungszulagen	1'158.50				1'095.80	
3050.00	AG-Beiträge AHV, IV, EO, ALV, Verwaltungskosten	7'620.60		9'100		8'261.20	
3052.00	AG-Beiträge an Pensionskassen	8'230.35		3'600		10'646.35	
3053.00	AG-Beiträge an Unfall- und Personal-Haftpflichtversicherungen	1'101.40		1'400		1'242.20	
3054.00	AG-Beiträge an Familienausgleichskasse	1'231.40		1'600		1'332.95	
3055.00	AG-Beiträge an Krankentaggeldversicherungen	1'156.20		700		1'306.90	
3090.01	Ausbildung	7'740.00		10'000		552.40	

# Erfolgsrechnung Einzelkonten nach Funktionen

Rechnung / 12.02.2024 Pol. Gemeinde 1.1.2025 - 31.12.2025 RE ER Funkt 6stellig  
Gemeinde Fällanden

Nummer	Bezeichnung	Rechnung 2025		Budget 2025		Rechnung 2024	
		Aufwand	Ertrag	Aufwand	Ertrag	Aufwand	Ertrag
3090.02	Weiterbildung	465.00		3'500		146.50	
3099.01	Übriger Personalaufwand (Geschenke an das Personal, nicht DAG)			1'800		295.00	
3099.02	Übriger Personalaufwand (Personalanlässe, Ausflüge)	839.50		1'500		1'044.20	
3101.00	Betriebs- und Verbrauchsmaterial	2'570.49		6'000		3'667.45	
3130.00	Dienstleistungen Dritter	61'535.75		78'500		44'706.75	
3130.01	Telefon, Porti					471.15	
3134.00	Sachversicherungsprämien			2'500			
3151.00	Unterhalt Apparate, Maschinen, Geräte, Fahrzeuge, Werkzeuge	2'914.95		4'000		2'104.50	
3160.00	Miete und Pacht Liegenschaften	2'700.00		3'000		2'700.00	
3170.01	Reisekosten Zivis	21'426.30		30'000		13'237.00	
3171.00	Exkursionen, Schulreisen und Lager	38'020.80		70'400		35'487.35	
3181.00	Tatsächliche Forderungsverluste	225.00				75.00	
3300.60	Planmässige Abschreibungen Mobilien VV	10'734.00		10'700		10'734.00	
3611.00	Entschädigungen an Kantone und Konkordate	314'000.00		314'000		316'334.95	
3612.00	Entschädigungen an Gemeinden und Zweckverbände	314'200.70		304'700		296'644.60	
4231.00	Kursgelder		51'420.00		60'000		53'325.00
4260.00	Rückerstattungen und Kostenbeteiligungen Dritter		27'792.00		32'200		27'793.50
4631.00	Beiträge von Kantonen und Konkordaten		37'850.85		30'000		18'988.86
<b>22</b>	<b>Sonderschulen</b>	<b>5'229'703.89</b>	<b>27'346.00</b>	<b>5'395'100</b>	<b>57'000</b>	<b>4'883'785.79</b>	<b>115'211.00</b>
	<i>Nettoergebnis</i>		<i>5'202'357.89</i>		<i>5'338'100</i>		<i>4'768'574.79</i>
<b>220</b>	<b>Sonderschulen</b>	<b>5'229'703.89</b>	<b>27'346.00</b>	<b>5'395'100</b>	<b>57'000</b>	<b>4'883'785.79</b>	<b>115'211.00</b>
	<i>Nettoergebnis</i>		<i>5'202'357.89</i>		<i>5'338'100</i>		<i>4'768'574.79</i>
<b>2200</b>	<b>Sonderschulen</b>	<b>5'229'703.89</b>	<b>27'346.00</b>	<b>5'395'100</b>	<b>57'000</b>	<b>4'883'785.79</b>	<b>115'211.00</b>
	<i>Nettoergebnis</i>		<i>5'202'357.89</i>		<i>5'338'100</i>		<i>4'768'574.79</i>
3020.00	Löhne der Lehrpersonen DaZ	667'351.60		622'300		615'941.80	
3020.00	Löhne der Lehrpersonen Logopädie	265'097.45		479'900		383'334.35	
3020.00	Löhne der Lehrpersonen Psychomotorik	143'260.70		158'900		125'639.20	
3020.00	Löhne der Lehrpersonen Alltagsbegleitung	318'651.10		284'300		295'578.75	
3020.00	Löhne der Lehrpersonen Begabtenförderung	102'595.90		134'500		85'845.15	
3020.00	Löhne der Lehrpersonen Schulsozialpädagogik			80'000			
3020.09	Erstattung von Löhne der Lehrpersonen	-38'324.45				-38'352.35	
3042.00	Verpflegungszulagen	1'184.35				634.70	
3050.00	AG-Beiträge AHV, IV, EO, ALV, Verwaltungskosten	93'180.80		105'100		93'680.40	
3052.00	AG-Beiträge an Pensionskassen	194'052.45		170'000		185'060.30	
3053.00	AG-Beiträge an Unfall- und Personal-Haftpflichtversicherungen	17'292.75		21'000		16'878.75	
3054.00	AG-Beiträge an Familienausgleichskasse	14'937.85		17'800		14'972.75	
3055.00	AG-Beiträge an Krankentaggeldversicherungen	13'020.50		8'700		13'069.65	
3090.01	Ausbildung	720.00		8'500		360.00	
3090.02	Weiterbildung	490.00		7'500		135.00	
3101.00	Betriebs- und Verbrauchsmaterial	2'007.34		5'000			
3104.00	Lehrmittel	143.00					
3105.00	Lebensmittel	73.05					
3130.00	Dienstleistungen Dritter	427'187.99		385'500		342'033.32	
3130.05	Dienstleistungen Asylunterkunft	832.00					
3611.00	Entschädigungen an Kantone und Konkordate	887'944.71		1'127'600		964'919.77	

# Erfolgsrechnung Einzelkonten nach Funktionen

Rechnung / 12.02.2024 Pol. Gemeinde 1.1.2025 - 31.12.2025 RE ER Funkt 6stellig  
Gemeinde Fällanden

Nummer	Bezeichnung	Rechnung 2025		Budget 2025		Rechnung 2024	
		Aufwand	Ertrag	Aufwand	Ertrag	Aufwand	Ertrag
3631.00	Beiträge an Kantone und Konkordate	1'783'805.80		1'485'500		1'535'779.25	
3634.00	Beiträge an öffentliche Unternehmen	260'902.40		293'000		248'275.00	
3635.00	Beiträge an private Unternehmen	73'296.60					
4220.00	Steuern und Kostgelder		26'752.00		2'000		3'284.00
4260.00	Rückerstattungen und Kostenbeteiligungen Dritter		594.00		55'000		60'839.00
4631.00	Beiträge von Kantonen und Konkordaten						51'088.00
<b>25</b>	<b>Allgemeinbildende Schulen</b>	<b>536'300.00</b>		<b>312'000</b>		<b>369'600.00</b>	
	<i>Nettoergebnis</i>		536'300.00		312'000		369'600.00
<b>251</b>	<b>Gymnasiale Maturitätsschulen</b>	<b>536'300.00</b>		<b>312'000</b>		<b>369'600.00</b>	
	<i>Nettoergebnis</i>		536'300.00		312'000		369'600.00
<b>2510</b>	<b>Gymnasiale Maturitätsschulen</b>	<b>536'300.00</b>		<b>312'000</b>		<b>369'600.00</b>	
	<i>Nettoergebnis</i>		536'300.00		312'000		369'600.00
3611.00	Entschädigungen an Kantone und Konkordate	536'300.00		312'000		369'600.00	
<b>3</b>	<b>KULTUR, SPORT UND FREIZEIT</b>	<b>832'518.76</b>	<b>169'452.45</b>	<b>890'100</b>	<b>163'000</b>	<b>816'819.95</b>	<b>177'323.16</b>
	<i>Nettoergebnis</i>		663'066.31		727'100		639'496.79
<b>31</b>	<b>Kulturerbe</b>	<b>2'545.90</b>		<b>25'800</b>	<b>6'000</b>	<b>20'404.60</b>	<b>7'785.15</b>
	<i>Nettoergebnis</i>		2'545.90		19'800		12'619.45
<b>312</b>	<b>Denkmalpflege und Heimatschutz</b>	<b>2'545.90</b>		<b>25'800</b>	<b>6'000</b>	<b>20'404.60</b>	<b>7'785.15</b>
	<i>Nettoergebnis</i>		2'545.90		19'800		12'619.45
<b>3120</b>	<b>Denkmalpflege und Heimatschutz</b>	<b>2'545.90</b>		<b>25'800</b>	<b>6'000</b>	<b>20'404.60</b>	<b>7'785.15</b>
	<i>Nettoergebnis</i>		2'545.90		19'800		12'619.45
3102.02	Publikationen, Inserate			1'000		278.00	
3132.00	Honorare externe Berater, Gutachter, Fachexperten usw.	2'545.90		22'500		20'126.60	
3300.30	Planmässige Abschreibungen übrige Tiefbauten VV			2'300			
4210.00	Gebühren für Amtshandlungen				500		
4260.00	Rückerstattungen und Kostenbeteiligungen Dritter				5'500		7'785.15
<b>32</b>	<b>Kultur, übrige</b>	<b>378'125.72</b>	<b>29'464.20</b>	<b>384'800</b>	<b>22'000</b>	<b>351'295.91</b>	<b>26'405.25</b>
	<i>Nettoergebnis</i>		348'661.52		362'800		324'890.66
<b>321</b>	<b>Bibliotheken</b>	<b>283'457.65</b>	<b>3'205.20</b>	<b>286'800</b>	<b>3'000</b>	<b>267'638.26</b>	<b>3'290.25</b>
	<i>Nettoergebnis</i>		280'252.45		283'800		264'348.01
<b>3210</b>	<b>Bibliotheken</b>	<b>283'457.65</b>	<b>3'205.20</b>	<b>286'800</b>	<b>3'000</b>	<b>267'638.26</b>	<b>3'290.25</b>
	<i>Nettoergebnis</i>		280'252.45		283'800		264'348.01
3010.00	Löhne des Verwaltungs- und Betriebspersonals	184'550.14		178'800		169'920.80	
3010.09	Erstattung von Lohn des Verwaltungs- und Betriebspersonals	-1'164.80					
3050.00	AG-Beiträge AHV, IV, EO, ALV, Verwaltungskosten	11'456.05		11'400		11'443.45	
3052.00	AG-Beiträge an Pensionskassen	22'633.20		22'900		22'276.90	
3053.00	AG-Beiträge an Unfall- und Personal-Haftpflichtversicherungen	1'980.25		1'900		1'978.25	
3054.00	AG-Beiträge an Familienausgleichskasse	1'829.00		1'800		1'826.80	

# Erfolgsrechnung Einzelkonten nach Funktionen

Rechnung / 12.02.2024 Pol. Gemeinde 1.1.2025 - 31.12.2025 RE ER Funkt 6stellig  
Gemeinde Fällanden

Nummer	Bezeichnung	Rechnung 2025		Budget 2025		Rechnung 2024	
		Aufwand	Ertrag	Aufwand	Ertrag	Aufwand	Ertrag
3055.00	AG-Beiträge an Krankentaggeldversicherungen	1'591.40		1'800		1'589.55	
3101.00	Betriebs- und Verbrauchsmaterial	2'391.00		4'000		4'451.15	
3103.00	Fachliteratur, Zeitschriften	39'198.76		42'000		40'135.91	
3110.00	Anschaffung Büromöbel und -geräte	1'619.35		3'000		2'201.00	
3130.03	Dienstleistungen für Anlässe	2'084.60		4'000		1'288.05	
3130.04	Mitglieder- und Verbandsbeiträge	1'733.00		1'700		1'733.00	
3133.00	Informatik-Nutzungsaufwand	3'826.70					
3158.00	Unterhalt immaterielle Anlagen	4'864.50		9'000		8'691.20	
3170.00	Reisekosten und Spesen					102.20	
3636.00	Beiträge an private Organisationen ohne Erwerbszweck	4'864.50		4'500			
4240.00	Benützungsgebühren und Dienstleistungen		3'115.20		3'000		3'290.25
4260.00	Rückerstattungen und Kostenbeteiligungen Dritter		90.00				
<b>329</b>	<b>Kultur, übriges</b>	<b>94'668.07</b>	<b>26'259.00</b>	<b>98'000</b>	<b>19'000</b>	<b>83'657.65</b>	<b>23'115.00</b>
	<i>Nettoergebnis</i>		<i>68'409.07</i>		<i>79'000</i>		<i>60'542.65</i>
<b>3290</b>	<b>Kultur, übriges</b>	<b>94'668.07</b>	<b>26'259.00</b>	<b>98'000</b>	<b>19'000</b>	<b>83'657.65</b>	<b>23'115.00</b>
	<i>Nettoergebnis</i>		<i>68'409.07</i>		<i>79'000</i>		<i>60'542.65</i>
3102.01	Drucksachen	254.05		1'000		756.70	
3130.01	Telefon, Porti	768.37				163.45	
3130.03	Dienstleistungen für Anlässe	34'821.65		35'300		29'321.50	
3130.04	Mitglieder- und Verbandsbeiträge	5'340.00		5'300		5'340.00	
3636.00	Beiträge an private Organisationen ohne Erwerbszweck	53'484.00		56'400		48'076.00	
4260.00	Rückerstattungen und Kostenbeteiligungen Dritter		2'755.00		4'000		2'155.00
4631.00	Beiträge von Kantonen und Konkordaten		23'504.00		15'000		20'960.00
<b>34</b>	<b>Sport und Freizeit</b>	<b>451'847.14</b>	<b>139'988.25</b>	<b>479'500</b>	<b>135'000</b>	<b>445'119.44</b>	<b>143'132.76</b>
	<i>Nettoergebnis</i>		<i>311'858.89</i>		<i>344'500</i>		<i>301'986.68</i>
<b>341</b>	<b>Sport</b>	<b>234'917.31</b>	<b>105'732.15</b>	<b>245'400</b>	<b>105'000</b>	<b>249'123.55</b>	<b>104'099.61</b>
	<i>Nettoergebnis</i>		<i>129'185.16</i>		<i>140'400</i>		<i>145'023.94</i>
<b>3410</b>	<b>Sport</b>	<b>234'917.31</b>	<b>105'732.15</b>	<b>245'400</b>	<b>105'000</b>	<b>249'123.55</b>	<b>104'099.61</b>
	<i>Nettoergebnis</i>		<i>129'185.16</i>		<i>140'400</i>		<i>145'023.94</i>
3130.00	Dienstleistungen Dritter					464.30	
3130.01	Telefon, Porti	136.00		300		129.00	
3134.00	Sachversicherungsprämien	388.36		500			
3142.00	Unterhalt Wasserbau	15'118.90		25'000		10'616.05	
3143.00	Unterhalt übrige Tiefbauten	38'138.40		30'000		41'689.20	
3144.00	Unterhalt Hochbauten, Gebäude	4'529.75		3'000		3'790.85	
3151.00	Unterhalt Apparate, Maschinen, Geräte, Fahrzeuge, Werkzeuge	3'966.70		3'500		5'333.65	
3160.00	Miete und Pacht Liegenschaften	5'261.60		5'000		5'538.50	
3181.00	Tatsächliche Forderungsverluste	784.80					
3300.30	Planmässige Abschreibungen übrige Tiefbauten VV	67'867.00		79'000		67'868.00	
3300.40	Planmässige Abschreibungen Hochbauten VV	20'917.00		20'900		20'918.00	
3320.90	Planmässige Abschreibungen übrige immaterielle Anlagen	17'602.00		17'600		17'602.00	
3631.00	Beiträge an Kantone und Konkordate	30'206.80		29'000		28'574.00	
3636.00	Beiträge an private Organisationen ohne Erwerbszweck	30'000.00		31'600		46'600.00	

# Erfolgsrechnung Einzelkonten nach Funktionen

Rechnung / 12.02.2024 Pol. Gemeinde 1.1.2025 - 31.12.2025 RE ER Funkt 6stellig  
Gemeinde Fällanden

Nummer	Bezeichnung	Rechnung 2025		Budget 2025		Rechnung 2024	
		Aufwand	Ertrag	Aufwand	Ertrag	Aufwand	Ertrag
4240.00	Benützungsgebühren und Dienstleistungen		105'732.15		105'000		104'099.61
<b>342</b>	<b>Freizeit</b>	<b>216'929.83</b>	<b>34'256.10</b>	<b>234'100</b>	<b>30'000</b>	<b>195'995.89</b>	<b>39'033.15</b>
	<i>Nettoergebnis</i>		<i>182'673.73</i>		<i>204'100</i>		<i>156'962.74</i>
<b>3420</b>	<b>Freizeit</b>	<b>216'929.83</b>	<b>34'256.10</b>	<b>234'100</b>	<b>30'000</b>	<b>195'995.89</b>	<b>39'033.15</b>
	<i>Nettoergebnis</i>		<i>182'673.73</i>		<i>204'100</i>		<i>156'962.74</i>
3010.00	Löhne des Verwaltungs- und Betriebspersonals	68'363.55		73'200		75'431.15	
3010.09	Erstattung von Lohn des Verwaltungs- und Betriebspersonals					-2'684.80	
3050.00	AG-Beiträge AHV, IV, EO, ALV, Verwaltungskosten	4'758.75		4'600		4'550.45	
3052.00	AG-Beiträge an Pensionskassen	11'233.80		11'000		11'048.70	
3053.00	AG-Beiträge an Unfall- und Personal-Haftpflichtversicherungen	822.75		800		788.00	
3054.00	AG-Beiträge an Familienausgleichskasse	759.55		800		726.45	
3055.00	AG-Beiträge an Krankentaggeldversicherungen	661.25		700		632.20	
3099.02	Übriger Personalaufwand (Personalanlässe, Ausflüge)	74.65					
3101.00	Betriebs- und Verbrauchsmaterial	4'857.38		6'000		3'545.73	
3102.02	Publikationen, Inserate			500			
3103.00	Fachliteratur, Zeitschriften	41.00		200			
3110.00	Anschaffung Büromöbel und -geräte	205.50		900		156.80	
3111.00	Anschaffung Apparate, Maschinen, Geräte, Fahrzeuge, Werkzeuge	324.30		300		358.85	
3113.00	Anschaffung Hardware			500			
3120.00	Ver- und Entsorgung Liegenschaften VV	11'278.25		14'000		13'779.60	
3130.00	Dienstleistungen Dritter	4'593.85		7'000		2'476.35	
3130.01	Telefon, Porti	256.35		800		574.55	
3130.03	Dienstleistungen für Anlässe	4'104.30		3'500		2'251.95	
3134.00	Sachversicherungsprämien			1'200			
3140.00	Unterhalt an Grundstücken	4'205.35					
3143.00	Unterhalt übrige Tiefbauten	25'182.95		20'000		8'670.85	
3144.00	Unterhalt Hochbauten, Gebäude	2'178.20		4'000		3'995.05	
3160.00	Miete und Pacht Liegenschaften	33'444.00		32'500		33'324.00	
3161.00	Mieten, Benützungskosten Mobilien			2'000			
3170.00	Reisekosten und Spesen	399.10		600		300.00	
3300.30	Planmässige Abschreibungen übrige Tiefbauten VV	14'185.00		10'300		11'070.01	
3300.40	Planmässige Abschreibungen Hochbauten VV			13'700			
3636.00	Beiträge an private Organisationen ohne Erwerbszweck	25'000.00		25'000		25'000.00	
4240.00	Benützungsgebühren und Dienstleistungen		8'132.50		6'300		9'130.00
4250.00	Verkäufe		2'320.00		1'800		1'782.20
4260.00	Rückerstattungen und Kostenbeteiligungen Dritter		2'906.85		500		2'523.60
4390.00	Übriger Ertrag		45.00		400		
4470.00	Pacht- und Mietzinse Liegenschaften VV		2'940.00		1'000		3'790.00
4631.00	Beiträge von Kantonen und Konkordaten		17'911.75		20'000		21'807.35
<b>4</b>	<b>GESUNDHEIT</b>	<b>9'918'875.35</b>	<b>5'598'063.81</b>	<b>9'045'300</b>	<b>5'394'900</b>	<b>9'366'618.36</b>	<b>5'393'347.31</b>
	<i>Nettoergebnis</i>		<i>4'320'811.54</i>		<i>3'650'400</i>		<i>3'973'271.05</i>
<b>41</b>	<b>Spitäler, Kranken- und Pflegeheime</b>	<b>8'109'343.45</b>	<b>5'592'776.01</b>	<b>7'761'700</b>	<b>5'394'900</b>	<b>7'844'791.37</b>	<b>5'393'347.31</b>
	<i>Nettoergebnis</i>		<i>2'516'567.44</i>		<i>2'366'800</i>		<i>2'451'444.06</i>

# Erfolgsrechnung Einzelkonten nach Funktionen

Rechnung / 12.02.2024 Pol. Gemeinde 1.1.2025 - 31.12.2025 RE ER Funkt 6stellig  
Gemeinde Fällanden

Nummer	Bezeichnung	Rechnung 2025		Budget 2025		Rechnung 2024	
		Aufwand	Ertrag	Aufwand	Ertrag	Aufwand	Ertrag
<b>412</b>	<b>Kranken-, Alters- und Pflegeheime</b>	<b>8'109'343.45</b>	<b>5'592'776.01</b>	<b>7'761'700</b>	<b>5'394'900</b>	<b>7'844'791.37</b>	<b>5'393'347.31</b>
	<i>Nettoergebnis</i>		<i>2'516'567.44</i>		<i>2'366'800</i>		<i>2'451'444.06</i>
<b>4120</b>	<b>Kranken-, Alters- und Pflegeheime</b>	<b>5'882'397.10</b>	<b>5'589'876.51</b>	<b>5'693'000</b>	<b>5'394'900</b>	<b>5'790'076.72</b>	<b>5'393'347.31</b>
	<i>Nettoergebnis</i>		<i>292'520.59</i>		<i>298'100</i>		<i>396'729.41</i>
3010.00	Löhne des Verwaltungs- und Betriebspersonals	2'933'506.93		2'767'500		2'854'059.21	
3010.09	Erstattung von Lohn des Verwaltungs- und Betriebspersonals	-59'368.45				-46'669.55	
3030.00	Temporäre Arbeitskräfte	177'301.60		60'000		207'724.80	
3042.00	Verpflegungszulagen	41'552.65		35'000		38'984.30	
3049.00	Übrige Zulagen	125'402.00		118'200		119'686.90	
3050.00	AG-Beiträge AHV, IV, EO, ALV, Verwaltungskosten	187'881.60		184'700		184'885.25	
3052.00	AG-Beiträge an Pensionskassen	350'223.70		317'500		339'154.25	
3053.00	AG-Beiträge an Unfall- und Personal-Haftpflichtversicherungen	31'825.20		32'800		30'929.55	
3054.00	AG-Beiträge an Familienausgleichskasse	30'273.25		34'600		29'930.10	
3055.00	AG-Beiträge an Krankentaggeldversicherungen	26'823.80		29'100		26'367.60	
3090.01	Ausbildung	9'701.60		9'200		2'340.00	
3090.02	Weiterbildung	34'569.15		29'000		12'615.70	
3090.03	Ausbildung Lernende Pflege + Betreuung	78'507.95		97'200		61'623.85	
3091.00	Personalwerbung (Kosten Rekrutierung, Inserate, Assessments)	26'796.90		24'000		15'098.55	
3099.01	Übriger Personalaufwand (Geschenke an das Personal, nicht DAG)	21'923.10		27'000		34'467.20	
3100.00	Büromaterial	3'965.85		7'000		3'362.01	
3101.00	Betriebs- und Verbrauchsmaterial	130'482.56		130'600		110'282.21	
3103.00	Fachliteratur, Zeitschriften	2'321.20		2'900		2'555.80	
3105.00	Lebensmittel	334'195.64		311'000		350'055.38	
3110.00	Anschaffung Büromöbel und -geräte	5'559.03		14'600		8'455.90	
3111.00	Anschaffung Apparate, Maschinen, Geräte, Fahrzeuge, Werkzeuge	16'069.63		9'500		2'586.60	
3112.00	Anschaffung Kleider, Wäsche, Vorhänge	662.65		1'000			
3113.00	Anschaffung Hardware	3'503.50		5'000		696.90	
3120.00	Ver- und Entsorgung Liegenschaften VV	140'750.15		153'000		156'122.10	
3130.00	Dienstleistungen Dritter	68'702.98		60'700		48'962.83	
3130.01	Telefon, Porti	14'461.40		13'500		14'244.45	
3130.03	Dienstleistungen für Anlässe	8'139.20		7'400		12'156.15	
3130.04	Mitglieder- und Verbandsbeiträge	8'396.60		4'200		3'593.80	
3132.00	Honorare externe Berater, Gutachter, Fachexperten usw.	48'523.89		87'800		139'891.35	
3133.00	Informatik-Nutzungsaufwand			3'500			
3134.00	Sachversicherungsprämien	6'840.46		6'900		6'795.19	
3137.00	Steuern und Abgaben	10'768.88		2'000		14'740.65	
3144.00	Unterhalt Hochbauten, Gebäude	141'553.69		150'100		129'087.37	
3150.00	Unterhalt Büromöbel und -geräte	15'526.80		15'700		6'710.53	
3151.00	Unterhalt Apparate, Maschinen, Geräte, Fahrzeuge, Werkzeuge	31'227.96		29'400		28'110.47	
3158.00	Unterhalt immaterielle Anlagen	47'689.50		36'600		31'892.66	
3161.00	Mieten, Benützungskosten Mobilien	15'881.50		18'200		17'492.50	
3170.00	Reisekosten und Spesen			100			
3181.00	Tatsächliche Forderungsverluste	21'314.55				0.65	
3199.00	Übriger Betriebsaufwand	6'802.50		74'500		10'190.03	
3300.30	Planmässige Abschreibungen übrige Tiefbauten VV	2'891.00		2'800		2'891.00	
3300.40	Planmässige Abschreibungen Hochbauten VV	280'145.00		280'100		280'142.48	
3910.00	Interne Verrechnung von Dienstleistungen	75'000.00		75'000		73'760.00	

# Erfolgsrechnung Einzelkonten nach Funktionen

Rechnung / 12.02.2024 Pol. Gemeinde 1.1.2025 - 31.12.2025 RE ER Funkt 6stellig  
Gemeinde Fällanden

Nummer	Bezeichnung	Rechnung 2025		Budget 2025		Rechnung 2024	
		Aufwand	Ertrag	Aufwand	Ertrag	Aufwand	Ertrag
3930.00	Interne Verrechnung von Betriebs- und Verwaltungskosten	424'100.00		424'100		424'100.00	
4220.00	Steuern und Abgaben		2'192'402.00		2'105'800		2'106'974.00
4220.01	Betreuungstaxen		626'340.00		594'800		644'520.00
4220.02	Pflegekosten Krankenkassen		614'254.40		581'600		574'963.20
4220.03	Pflegekosten Bewohner		259'264.35		243'100		255'520.55
4220.04	Pflegekosten Gemeinde/Kanton		1'025'265.00		954'100		920'589.65
4250.00	Verkäufe		399'552.26		454'000		424'645.89
4260.00	Rückerstattungen und Kostenbeteiligungen Dritter						2'716.45
4390.00	Übriger Ertrag		4'796.15				5'506.60
4470.00	Pacht- und Mietzinse Liegenschaften VV		18'398.35		10'900		7'306.97
4910.00	Interne Verrechnung von Dienstleistungen		70'904.00		71'900		71'904.00
4930.00	Interne Verrechnung von Betriebs- und Verwaltungskosten		378'700.00		378'700		378'700.00
<b>4125</b>	<b>Pflegefinanzierung Alters- und Pflegeheime</b>	<b>2'226'946.35</b>	<b>2'899.50</b>	<b>2'068'700</b>		<b>2'054'714.65</b>	
	<i>Nettoergebnis</i>		<i>2'224'046.85</i>		<i>2'068'700</i>		<i>2'054'714.65</i>
3631.00	Beiträge an Kantone und Konkordate			700		10'047.20	
3632.00	Beiträge an Gemeinden und Zweckverbände	1'230'672.95		924'000		987'530.90	
3635.00	Beiträge an private Unternehmen	996'273.40		1'144'000		1'057'136.55	
4260.00	Rückerstattungen und Kostenbeteiligungen Dritter		2'899.50				
<b>42</b>	<b>Ambulante Krankenpflege</b>	<b>1'639'328.80</b>	<b>5'287.80</b>	<b>1'069'200</b>		<b>1'355'372.68</b>	
	<i>Nettoergebnis</i>		<i>1'634'041.00</i>		<i>1'069'200</i>		<i>1'355'372.68</i>
<b>421</b>	<b>Ambulante Krankenpflege</b>	<b>1'638'752.30</b>	<b>5'287.80</b>	<b>1'068'600</b>		<b>1'354'799.48</b>	
	<i>Nettoergebnis</i>		<i>1'633'464.50</i>		<i>1'068'600</i>		<i>1'354'799.48</i>
<b>4215</b>	<b>Pflegefinanzierung ambulante Krankenpflege (Spitex)</b>	<b>1'638'752.30</b>	<b>5'287.80</b>	<b>1'068'600</b>		<b>1'354'799.48</b>	
	<i>Nettoergebnis</i>		<i>1'633'464.50</i>		<i>1'068'600</i>		<i>1'354'799.48</i>
3632.00	Beiträge an Gemeinden und Zweckverbände	944'443.45		780'500		818'610.20	
3635.00	Beiträge an private Unternehmen	694'308.85		288'100		536'189.28	
4260.00	Rückerstattungen und Kostenbeteiligungen Dritter		5'287.80				
<b>422</b>	<b>Rettungsdienste</b>	<b>576.50</b>		<b>600</b>		<b>573.20</b>	
	<i>Nettoergebnis</i>		<i>576.50</i>		<i>600</i>		<i>573.20</i>
<b>4220</b>	<b>Rettungsdienste</b>	<b>576.50</b>		<b>600</b>		<b>573.20</b>	
	<i>Nettoergebnis</i>		<i>576.50</i>		<i>600</i>		<i>573.20</i>
3130.04	Mitglieder- und Verbandsbeiträge	576.50		600		573.20	
<b>43</b>	<b>Gesundheitsprävention</b>	<b>124'768.65</b>		<b>166'300</b>		<b>118'678.41</b>	
	<i>Nettoergebnis</i>		<i>124'768.65</i>		<i>166'300</i>		<i>118'678.41</i>
<b>432</b>	<b>Krankheitsbekämpfung, übrige</b>	<b>66'505.43</b>		<b>66'000</b>		<b>67'165.28</b>	
	<i>Nettoergebnis</i>		<i>66'505.43</i>		<i>66'000</i>		<i>67'165.28</i>
<b>4320</b>	<b>Krankheitsbekämpfung, übrige</b>	<b>66'505.43</b>		<b>66'000</b>		<b>67'165.28</b>	
	<i>Nettoergebnis</i>		<i>66'505.43</i>		<i>66'000</i>		<i>67'165.28</i>
3632.00	Beiträge an Gemeinden und Zweckverbände	33'141.43		32'000		34'102.28	

# Erfolgsrechnung Einzelkonten nach Funktionen

Rechnung / 12.02.2024 Pol. Gemeinde 1.1.2025 - 31.12.2025 RE ER Funkt 6stellig  
Gemeinde Fällanden

Nummer	Bezeichnung	Aufwand	Rechnung 2025 Ertrag	Aufwand	Budget 2025 Ertrag	Aufwand	Rechnung 2024 Ertrag
3635.00	Beiträge an private Unternehmen	4'605.00		4'700		4'622.00	
3636.00	Beiträge an private Organisationen ohne Erwerbszweck	28'759.00		29'300		28'441.00	
<b>433</b>	<b>Schulgesundheitsdienst</b>	<b>57'822.22</b>		<b>99'300</b>		<b>51'033.13</b>	
	<i>Nettoergebnis</i>		57'822.22		99'300		51'033.13
<b>4330</b>	<b>Schulgesundheitsdienst</b>	<b>57'822.22</b>		<b>99'300</b>		<b>51'033.13</b>	
	<i>Nettoergebnis</i>		57'822.22		99'300		51'033.13
3010.00	Löhne des Verwaltungs- und Betriebspersonals	45'055.80		41'500		40'614.90	
3050.00	AG-Beiträge AHV, IV, EO, ALV, Verwaltungskosten	2'893.15		2'700		2'608.00	
3053.00	AG-Beiträge an Unfall- und Personal-Haftpflichtversicherungen	49.15		100		50.85	
3054.00	AG-Beiträge an Familienausgleichskasse	461.85		500		416.30	
3055.00	AG-Beiträge an Krankentaggeldversicherungen	49.40		100		50.45	
3090.02	Weiterbildung			300			
3101.00	Betriebs- und Verbrauchsmaterial	1'234.47		1'600		1'075.83	
3110.00	Anschaffung Büromöbel und -geräte					532.80	
3130.00	Dienstleistungen Dritter	8'078.40		52'500		5'684.00	
<b>434</b>	<b>Lebensmittelkontrolle</b>	<b>441.00</b>		<b>1'000</b>		<b>480.00</b>	
	<i>Nettoergebnis</i>		441.00		1'000		480.00
<b>4340</b>	<b>Lebensmittelkontrolle</b>	<b>441.00</b>		<b>1'000</b>		<b>480.00</b>	
	<i>Nettoergebnis</i>		441.00		1'000		480.00
3612.00	Entschädigungen an Gemeinden und Zweckverbände	441.00		1'000		480.00	
<b>49</b>	<b>Gesundheitswesen, übriges</b>	<b>45'434.45</b>		<b>48'100</b>		<b>47'775.90</b>	
	<i>Nettoergebnis</i>		45'434.45		48'100		47'775.90
<b>490</b>	<b>Gesundheitswesen, übriges</b>	<b>45'434.45</b>		<b>48'100</b>		<b>47'775.90</b>	
	<i>Nettoergebnis</i>		45'434.45		48'100		47'775.90
<b>4900</b>	<b>Gesundheitswesen, übrige</b>	<b>45'434.45</b>		<b>48'100</b>		<b>47'775.90</b>	
	<i>Nettoergebnis</i>		45'434.45		48'100		47'775.90
3631.00	Beiträge an Kantone und Konkordate	18'230.45		19'500		19'166.60	
3636.00	Beiträge an private Organisationen ohne Erwerbszweck			1'400		1'405.30	
3910.00	Interne Verrechnung von Dienstleistungen	27'204.00		27'200		27'204.00	
<b>5</b>	<b>SOZIALE SICHERHEIT</b>	<b>16'647'122.84</b>	<b>11'403'047.66</b>	<b>16'334'300</b>	<b>9'577'300</b>	<b>15'751'942.01</b>	<b>9'039'724.24</b>
	<i>Nettoergebnis</i>		5'244'075.18		6'757'000		6'712'217.77
<b>51</b>	<b>Krankheit und Unfall</b>	<b>873'752.05</b>	<b>875'764.20</b>	<b>1'050'000</b>	<b>1'055'300</b>	<b>852'657.85</b>	<b>859'857.40</b>
	<i>Nettoergebnis</i>	2'012.15		5'300		7'199.55	
<b>512</b>	<b>Prämienverbilligungen</b>	<b>873'752.05</b>	<b>875'764.20</b>	<b>1'050'000</b>	<b>1'055'300</b>	<b>852'657.85</b>	<b>859'857.40</b>
	<i>Nettoergebnis</i>	2'012.15		5'300		7'199.55	
<b>5120</b>	<b>Prämienverbilligungen</b>	<b>873'752.05</b>	<b>875'764.20</b>	<b>1'050'000</b>	<b>1'055'300</b>	<b>852'657.85</b>	<b>859'857.40</b>
	<i>Nettoergebnis</i>	2'012.15		5'300		7'199.55	

# Erfolgsrechnung Einzelkonten nach Funktionen

Rechnung / 12.02.2024 Pol. Gemeinde 1.1.2025 - 31.12.2025 RE ER Funkt 6stellig  
Gemeinde Fällanden

Nummer	Bezeichnung	Rechnung 2025		Budget 2025		Rechnung 2024	
		Aufwand	Ertrag	Aufwand	Ertrag	Aufwand	Ertrag
3181.10	Abschreibung von Rückerstattungsforderungen					280.35	
3181.13	Abschreibung von Rückerstattungsforderungen KVG Nachlass EL und BH					1'297.20	
3635.10	Beiträge an obligatorische Krankenkassen für Sozialhilfebeziehende	873'752.05		1'050'000		851'080.30	
4290.00	Übrige Entgelte		4'127.10		5'700		18'918.70
4630.00	Beiträge vom Bund		7'395.80		-2'900		-9'459.35
4631.00	Beiträge von Kantonen und Konkordaten		544'074.10		669'500		621'182.00
4637.10	Durch Sozialhilfebeziehende rückerstattete Prämien; IPV, RDP und weitere nachträgliche Erträge		278'134.80		378'000		214'948.05
4637.13	Durch EL-Beziehende rückerstattete Prämien rechtmässig		42'032.40		5'000		14'268.00
<b>52</b>	<b>Invalidität</b>	<b>2'444'076.54</b>	<b>1'729'813.15</b>	<b>2'470'000</b>	<b>1'752'000</b>	<b>2'353'389.40</b>	<b>1'721'094.00</b>
	<i>Nettoergebnis</i>		<i>714'263.39</i>		<i>718'000</i>		<i>632'295.40</i>
<b>522</b>	<b>Ergänzungsleistungen IV</b>	<b>2'444'076.54</b>	<b>1'729'813.15</b>	<b>2'470'000</b>	<b>1'752'000</b>	<b>2'353'389.40</b>	<b>1'721'094.00</b>
	<i>Nettoergebnis</i>		<i>714'263.39</i>		<i>718'000</i>		<i>632'295.40</i>
<b>5220</b>	<b>Ergänzungsleistungen IV</b>	<b>2'444'076.54</b>	<b>1'729'813.15</b>	<b>2'470'000</b>	<b>1'752'000</b>	<b>2'353'389.40</b>	<b>1'721'094.00</b>
	<i>Nettoergebnis</i>		<i>714'263.39</i>		<i>718'000</i>		<i>632'295.40</i>
3181.20	Abschreibung von Rückerstattungsforderungen EL (unrechtmässig)	5'694.10				2'729.40	
3637.20	Ergänzungsleistungen zur IV	2'277'236.00		2'270'000		2'136'606.00	
3637.22	EL-Krankheits- und Behinderungskosten (zur IV)	161'146.44		200'000		214'054.00	
4631.00	Beiträge von Kantonen und Konkordaten		1'666'613.00		1'685'000		1'475'351.00
4637.20	Rückerstattungen Ergänzungsleistungen (unrechtmässig)		61'308.00		45'000		235'407.00
4637.21	Rückerstattungen Ergänzungsleistungen (rechtmässig)				17'000		6'687.00
4637.22	Rückerstattungen EL-Krankheits- und Behinderungskosten (unrechtmässig)		1'892.15		5'000		3'649.00
<b>53</b>	<b>Alter + Hinterlassene</b>	<b>3'118'284.32</b>	<b>2'244'290.20</b>	<b>2'771'400</b>	<b>2'012'200</b>	<b>2'974'784.80</b>	<b>2'189'945.65</b>
	<i>Nettoergebnis</i>		<i>873'994.12</i>		<i>759'200</i>		<i>784'839.15</i>
<b>531</b>	<b>Alters- + Hinterlassenenversicherung AHV</b>	<b>18'672.55</b>	<b>6'304.00</b>	<b>20'000</b>	<b>6'200</b>	<b>24'175.85</b>	<b>11'713.50</b>
	<i>Nettoergebnis</i>		<i>12'368.55</i>		<i>13'800</i>		<i>12'462.35</i>
<b>5310</b>	<b>Alters- + Hinterlassenenversicherung AHV</b>	<b>18'672.55</b>	<b>6'304.00</b>	<b>20'000</b>	<b>6'200</b>	<b>24'175.85</b>	<b>11'713.50</b>
	<i>Nettoergebnis</i>		<i>12'368.55</i>		<i>13'800</i>		<i>12'462.35</i>
3633.00	Beiträge an öffentliche Sozialversicherungen	18'672.55		20'000		24'175.85	
4611.00	Entschädigungen von Kantonen und Konkordaten		6'304.00		6'200		11'713.50
<b>532</b>	<b>Ergänzungsleistungen AHV</b>	<b>2'806'716.60</b>	<b>1'893'848.00</b>	<b>2'445'000</b>	<b>1'664'500</b>	<b>2'662'029.95</b>	<b>1'843'269.20</b>
	<i>Nettoergebnis</i>		<i>912'868.60</i>		<i>780'500</i>		<i>818'760.75</i>
<b>5320</b>	<b>Ergänzungsleistungen AHV</b>	<b>2'806'716.60</b>	<b>1'893'848.00</b>	<b>2'445'000</b>	<b>1'664'500</b>	<b>2'662'029.95</b>	<b>1'843'269.20</b>
	<i>Nettoergebnis</i>		<i>912'868.60</i>		<i>780'500</i>		<i>818'760.75</i>
3181.20	Abschreibung von Rückerstattungsforderungen EL (unrechtmässig)	466.45				15'257.45	
3181.28	Erläss von Rückerstattungsforderungen Ergänzungsleistungen (unrechtmässig)					840.00	
3614.00	Entschädigungen an öffentliche Unternehmen	148'972.00		120'000		118'438.00	

# Erfolgsrechnung Einzelkonten nach Funktionen

Rechnung / 12.02.2024 Pol. Gemeinde 1.1.2025 - 31.12.2025 RE ER Funkt 6stellig  
Gemeinde Fällanden

Nummer	Bezeichnung	Rechnung 2025		Budget 2025		Rechnung 2024	
		Aufwand	Ertrag	Aufwand	Ertrag	Aufwand	Ertrag
3637.21	Ergänzungsleistungen zur AHV	2'462'141.00		2'135'000		2'341'677.00	
3637.23	EL-Krankheits- und Behinderungskosten (zur AHV)	195'137.15		190'000		185'817.50	
4631.00	Beiträge von Kantonen und Konkordaten		1'782'424.00		1'550'000		1'634'085.00
4637.20	Rückerstattungen Ergänzungsleistungen (unrechtmässig)		106'743.00		75'000		189'532.00
4637.21	Rückerstattungen Ergänzungsleistungen (rechtmässig)		3'680.00		35'000		
4637.22	Rückerstattungen EL-Krankheits- und Behinderungskosten (unrechtmässig)		427.50		2'500		2'826.05
4637.23	Rückerstattungen EL-Krankheits- und Behinderungskosten (rechtmässig)		573.50		2'000		16'826.15
<b>534</b>	<b>Wohnen im Alter (ohne Pflege)</b>	<b>139'864.38</b>	<b>263'156.00</b>	<b>148'800</b>	<b>256'300</b>	<b>143'895.59</b>	<b>261'529.95</b>
	<i>Nettoergebnis</i>	<i>123'291.62</i>		<i>107'500</i>		<i>117'634.36</i>	
<b>5340</b>	<b>Wohnen im Alter (ohne Pflege)</b>	<b>139'864.38</b>	<b>263'156.00</b>	<b>148'800</b>	<b>256'300</b>	<b>143'895.59</b>	<b>261'529.95</b>
	<i>Nettoergebnis</i>	<i>123'291.62</i>		<i>107'500</i>		<i>117'634.36</i>	
3010.00	Löhne des Verwaltungs- und Betriebspersonals	37'000.20		37'300		36'986.35	
3050.00	AG-Beiträge AHV, IV, EO, ALV, Verwaltungskosten	2'371.25		2'400		2'342.75	
3052.00	AG-Beiträge an Pensionskassen	4'775.40		4'100		5'018.55	
3053.00	AG-Beiträge an Unfall- und Personal-Haftpflichtversicherungen	411.35		400		411.80	
3054.00	AG-Beiträge an Familienausgleichskasse	379.35		400		379.90	
3055.00	AG-Beiträge an Krankentaggeldversicherungen	330.55		400		330.40	
3100.00	Büromaterial					18.00	
3113.00	Anschaffung Hardware			1'000			
3120.00	Ver- und Entsorgung Liegenschaften VV	2'294.30		3'000		2'988.30	
3130.01	Telefon, Porti			1'500			
3134.00	Sachversicherungsprämien	2'937.55		3'000		2'875.10	
3140.00	Unterhalt an Grundstücken	3'528.50		5'500		6'188.70	
3144.00	Unterhalt Hochbauten, Gebäude	20'535.93		22'500		20'055.74	
3150.00	Unterhalt Büromöbel und -geräte			1'000			
3910.00	Interne Verrechnung von Dienstleistungen	43'700.00		44'700		44'700.00	
3930.00	Interne Verrechnung von Betriebs- und Verwaltungskosten	21'600.00		21'600		21'600.00	
4260.01	Rückerstattungen von Raumnebenkosten		40'080.00		28'000		40'091.85
4470.00	Pacht- und Mietzinse Liegenschaften VV		223'076.00		228'300		221'438.10
<b>535</b>	<b>Leistungen an das Alter</b>	<b>153'030.79</b>	<b>80'982.20</b>	<b>157'600</b>	<b>85'200</b>	<b>144'683.41</b>	<b>73'433.00</b>
	<i>Nettoergebnis</i>		<i>72'048.59</i>		<i>72'400</i>		<i>71'250.41</i>
<b>5350</b>	<b>Leistungen an das Alter</b>	<b>153'030.79</b>	<b>80'982.20</b>	<b>157'600</b>	<b>85'200</b>	<b>144'683.41</b>	<b>73'433.00</b>
	<i>Nettoergebnis</i>		<i>72'048.59</i>		<i>72'400</i>		<i>71'250.41</i>
3000.02	Tag- und Sitzungsgelder	558.00		2'500		1'240.00	
3010.00	Löhne des Verwaltungs- und Betriebspersonals	90'501.79		87'000		86'026.96	
3050.00	AG-Beiträge AHV, IV, EO, ALV, Verwaltungskosten	5'520.90		5'500		5'297.75	
3052.00	AG-Beiträge an Pensionskassen	11'671.80		11'200		11'146.80	
3053.00	AG-Beiträge an Unfall- und Personal-Haftpflichtversicherungen	914.15		900		875.25	
3054.00	AG-Beiträge an Familienausgleichskasse	881.55		900		845.60	
3055.00	AG-Beiträge an Krankentaggeldversicherungen	803.90		800		760.30	
3090.02	Weiterbildung			400			
3130.00	Dienstleistungen Dritter	11'772.30		6'500		5'214.10	

# Erfolgsrechnung Einzelkonten nach Funktionen

Rechnung / 12.02.2024 Pol. Gemeinde 1.1.2025 - 31.12.2025 RE ER Funkt 6stellig  
Gemeinde Fällanden

Nummer	Bezeichnung	Rechnung 2025		Budget 2025		Rechnung 2024	
		Aufwand	Ertrag	Aufwand	Ertrag	Aufwand	Ertrag
3130.01	Telefon, Porti	300.00		1'000		30.00	
3130.03	Dienstleistungen für Anlässe	19'106.40		28'800		22'246.65	
3134.00	Sachversicherungsprämien			900			
3170.00	Reisekosten und Spesen			200			
3930.00	Interne Verrechnung von Betriebs- und Verwaltungskosten	11'000.00		11'000		11'000.00	
4250.00	Verkäufe						195.00
4260.00	Rückerstattungen und Kostenbeteiligungen Dritter		27'436.30		20'000		26'594.50
4290.00	Übrige Entgelte		268.40		200		
4612.00	Entschädigungen von Gemeinden und Zweckverbänden		53'277.50		65'000		46'643.50
<b>54</b>	<b>Familie und Jugend</b>	<b>2'495'523.79</b>	<b>1'947'460.62</b>	<b>2'001'000</b>	<b>42'500</b>	<b>2'076'322.35</b>	<b>61'555.25</b>
	<i>Nettoergebnis</i>		<i>548'063.17</i>		<i>1'958'500</i>		<i>2'014'767.10</i>
<b>543</b>	<b>Alimentenbevorschussung und -inkasso</b>	<b>88'684.45</b>	<b>87'259.31</b>	<b>150'600</b>	<b>39'000</b>	<b>118'066.95</b>	<b>54'649.00</b>
	<i>Nettoergebnis</i>		<i>1'425.14</i>		<i>111'600</i>		<i>63'417.95</i>
<b>5430</b>	<b>Alimentenbevorschussung und -inkasso</b>	<b>88'684.45</b>	<b>87'259.31</b>	<b>150'600</b>	<b>39'000</b>	<b>118'066.95</b>	<b>54'649.00</b>
	<i>Nettoergebnis</i>		<i>1'425.14</i>		<i>111'600</i>		<i>63'417.95</i>
3130.02	Betriebskosten	209.00		600		201.40	
3637.00	Beiträge an private Haushalte	88'475.45		150'000		117'865.55	
4290.00	Übrige Entgelte		1'898.90		1'500		1'692.30
4637.00	Beiträge von privaten Haushalten		85'360.41		37'500		52'956.70
<b>544</b>	<b>Jugendschutz</b>	<b>1'833'852.10</b>	<b>1'846'753.76</b>	<b>1'755'400</b>		<b>1'908'307.45</b>	<b>6'906.25</b>
	<i>Nettoergebnis</i>	<i>12'901.66</i>			<i>1'755'400</i>		<i>1'901'401.20</i>
<b>5440</b>	<b>Jugendschutz</b>	<b>1'833'852.10</b>	<b>1'846'753.76</b>	<b>1'755'400</b>		<b>1'908'307.45</b>	<b>6'906.25</b>
	<i>Nettoergebnis</i>	<i>12'901.66</i>			<i>1'755'400</i>		<i>1'901'401.20</i>
3120.00	Ver- und Entsorgung Liegenschaften VV			500		196.05	
3130.00	Dienstleistungen Dritter			3'000		500.00	
3160.00	Miete und Pacht Liegenschaften			34'400		2'706.00	
3161.00	Mieten, Benützungskosten Mobilien	7'408.70		6'700		6'986.85	
3199.00	Übriger Betriebsaufwand					54.05	
3611.00	Entschädigungen an Kantone und Konkordate	400'204.00		401'000		396'437.00	
3631.00	Beiträge an Kantone und Konkordate	1'091'202.40		1'023'800		1'202'889.50	
3636.00	Beiträge an private Organisationen ohne Erwerbszweck	300'637.00		286'000		298'538.00	
3930.00	Interne Verrechnung von Betriebs- und Verwaltungskosten	34'400.00					
4210.00	Gebühren für Amtshandlungen		1'622.50				6'906.25
4260.01	Rückerstattungen von Raumnebenkosten		244.15				
4631.00	Beiträge von Kantonen und Konkordaten		1'844'887.11				
<b>545</b>	<b>Leistungen an Familien</b>	<b>572'987.24</b>	<b>13'447.55</b>	<b>95'000</b>	<b>3'500</b>	<b>49'947.95</b>	
	<i>Nettoergebnis</i>		<i>559'539.69</i>		<i>91'500</i>		<i>49'947.95</i>
<b>5450</b>	<b>Leistungen an Familien</b>	<b>572'987.24</b>	<b>13'447.55</b>	<b>95'000</b>	<b>3'500</b>	<b>49'947.95</b>	
	<i>Nettoergebnis</i>		<i>559'539.69</i>		<i>91'500</i>		<i>49'947.95</i>
3010.00	Löhne des Verwaltungs- und Betriebspersonals	11'683.10					
3050.00	AG-Beiträge AHV, IV, EO, ALV, Verwaltungskosten	235.55					

# Erfolgsrechnung Einzelkonten nach Funktionen

Rechnung / 12.02.2024 Pol. Gemeinde 1.1.2025 - 31.12.2025 RE ER Funkt 6stellig  
Gemeinde Fällanden

Nummer	Bezeichnung	Aufwand	Rechnung 2025 Ertrag	Aufwand	Budget 2025 Ertrag	Aufwand	Rechnung 2024 Ertrag
3054.00	AG-Beiträge an Familienausgleichskasse	37.60					
3130.00	Dienstleistungen Dritter	11'960.00		4'000		8'417.50	
3137.00	Steuern und Abgaben					252.00	
3612.00	Entschädigungen an Gemeinden und Zweckverbände	512'668.84					
3636.00	Beiträge an private Organisationen ohne Erwerbszweck	1'000.00		1'000		1'000.00	
3637.00	Beiträge an private Haushalte	35'402.15		90'000		40'278.45	
4210.00	Gebühren für Amtshandlungen				1'500		
4260.00	Rückerstattungen und Kostenbeteiligungen Dritter		13'447.55		2'000		
<b>55</b>	<b>Arbeitslosigkeit</b>			<b>17'000</b>	<b>17'000</b>	<b>1'598.70</b>	<b>1'598.70</b>
<b>552</b>	<b>Leistungen an Arbeitlose</b>			<b>17'000</b>	<b>17'000</b>	<b>1'598.70</b>	<b>1'598.70</b>
<b>5525</b>	<b>Überbrückungsleistungen für ältere Arbeitslose</b>			<b>17'000</b>	<b>17'000</b>	<b>1'598.70</b>	<b>1'598.70</b>
3637.60	Überbrückungsleistungen			17'000			
3637.62	ÜL-Krankheits- und Behinderungskosten					1'598.70	
4630.00	Beiträge vom Bund				17'000		1'598.70
<b>56</b>	<b>Sozialer Wohnungsbau</b>	<b>669'016.05</b>	<b>526'560.60</b>	<b>529'000</b>	<b>451'500</b>	<b>548'415.60</b>	<b>431'457.40</b>
	<i>Nettoergebnis</i>		<i>142'455.45</i>		<i>77'500</i>		<i>116'958.20</i>
<b>560</b>	<b>Sozialer Wohnungsbau</b>	<b>669'016.05</b>	<b>526'560.60</b>	<b>529'000</b>	<b>451'500</b>	<b>548'415.60</b>	<b>431'457.40</b>
	<i>Nettoergebnis</i>		<i>142'455.45</i>		<i>77'500</i>		<i>116'958.20</i>
<b>5600</b>	<b>Sozialer Wohnungsbau</b>	<b>669'016.05</b>	<b>526'560.60</b>	<b>529'000</b>	<b>451'500</b>	<b>548'415.60</b>	<b>431'457.40</b>
	<i>Nettoergebnis</i>		<i>142'455.45</i>		<i>77'500</i>		<i>116'958.20</i>
3101.00	Betriebs- und Verbrauchsmaterial					2'021.90	
3111.00	Anschaffung Apparate, Maschinen, Geräte, Fahrzeuge, Werkzeuge	1'827.00		8'000		12'403.90	
3120.00	Ver- und Entsorgung Liegenschaften VV	12'434.75		2'500		9'662.25	
3132.00	Honorare externe Berater, Gutachter, Fachexperten usw.			2'500			
3144.00	Unterhalt Hochbauten, Gebäude	3'411.90		11'000		21'516.15	
3160.00	Miete und Pacht Liegenschaften	646'036.30		500'000		498'200.40	
3199.00	Übriger Betriebsaufwand	5'306.10		5'000		4'611.00	
4240.00	Benützungsgebühren und Dienstleistungen		525'420.60		450'000		428'491.15
4260.00	Rückerstattungen und Kostenbeteiligungen Dritter		1'140.00		1'500		2'966.25
<b>57</b>	<b>Sozialhilfe und Asylwesen</b>	<b>7'044'970.09</b>	<b>4'079'158.89</b>	<b>7'492'900</b>	<b>4'246'800</b>	<b>6'943'773.31</b>	<b>3'774'215.84</b>
	<i>Nettoergebnis</i>		<i>2'965'811.20</i>		<i>3'246'100</i>		<i>3'169'557.47</i>
<b>571</b>	<b>Beihilfen / Zuschüsse</b>	<b>386'861.00</b>	<b>272'838.60</b>	<b>286'000</b>	<b>218'800</b>	<b>367'160.25</b>	<b>269'171.00</b>
	<i>Nettoergebnis</i>		<i>114'022.40</i>		<i>67'200</i>		<i>97'989.25</i>
<b>5710</b>	<b>Beihilfen / Zuschüsse</b>	<b>386'861.00</b>	<b>272'838.60</b>	<b>286'000</b>	<b>218'800</b>	<b>367'160.25</b>	<b>269'171.00</b>
	<i>Nettoergebnis</i>		<i>114'022.40</i>		<i>67'200</i>		<i>97'989.25</i>
3181.24	Abschreibung und Erlass von Rückerstattungsforderungen Beihilfen	1'212.00		1'000		202.00	
3181.25	Abschreibung und Erlass von Rückerstattungspflichtigen kant. Zuschüssen					699.25	
3637.24	Beihilfen	326'477.00		225'000		309'919.00	

# Erfolgsrechnung Einzelkonten nach Funktionen

Rechnung / 12.02.2024 Pol. Gemeinde 1.1.2025 - 31.12.2025 RE ER Funkt 6stellig  
Gemeinde Fällanden

Nummer	Bezeichnung	Rechnung 2025		Budget 2025		Rechnung 2024	
		Aufwand	Ertrag	Aufwand	Ertrag	Aufwand	Ertrag
3637.25	Kantonalrechtliche Zuschüsse	59'172.00		60'000		56'340.00	
4631.00	Beiträge von Kantonen und Konkordaten		266'054.00		192'000		228'649.00
4637.24	Rückerstattungen Beihilfen		6'784.60		16'800		40'522.00
4637.25	Rückerstattungen kantonalrechtliche Zuschüsse				10'000		
<b>572</b>	<b>Wirtschaftliche Hilfe</b>	<b>2'738'151.70</b>	<b>1'869'353.60</b>	<b>2'725'000</b>	<b>1'953'800</b>	<b>2'985'007.07</b>	<b>1'858'576.30</b>
	<i>Nettoergebnis</i>		<i>868'798.10</i>		<i>771'200</i>		<i>1'126'430.77</i>
<b>5720</b>	<b>Gesetzliche wirtschaftliche Hilfe</b>	<b>2'738'151.70</b>	<b>1'869'353.60</b>	<b>2'725'000</b>	<b>1'952'000</b>	<b>2'985'007.07</b>	<b>1'858'576.30</b>
	<i>Nettoergebnis</i>		<i>868'798.10</i>		<i>773'000</i>		<i>1'126'430.77</i>
3637.30	Gesetzliche wirtschaftliche Hilfe an schweizerische Staatsangehörige ohne Kostenersatz	1'372'255.45		1'335'000		1'559'953.27	
3637.34	Gesetzliche wirtschaftliche Hilfe an ausländische Staatsangehörige ohne Kostenersatz	780'514.85		850'000		930'972.75	
3637.35	Gesetzliche wirtschaftliche Hilfe an ausländische Staatsangehörige mit vollem Kostenersatz	585'381.40		540'000		494'081.05	
4631.00	Beiträge von Kantonen und Konkordaten		36'034.56		32'000		46'390.79
4631.35	Kostenerstattungen des Kantons für ausländische Staatsangehörige mit vollem Kostenersatz		350'517.45		320'000		330'547.50
4637.30	Rückerstattungen Dritter für schweizerische Staatsangehörige ohne Kostenersatz		781'821.47		850'000		750'201.59
4637.34	Rückerstattungen Dritter für ausländische Staatsangehörige ohne Kostenersatz		471'940.00		530'000		569'754.85
4637.35	Rückerstattungen Dritter für ausländische Staatsangehörige mit vollem Kostenersatz		229'040.12		220'000		161'681.57
<b>5721</b>	<b>Freiwillige wirtschaftliche Hilfe</b>				<b>1'800</b>		
	<i>Nettoergebnis</i>			<i>1'800</i>			
4637.00	Beiträge von privaten Haushalten				1'800		
<b>573</b>	<b>Asylwesen</b>	<b>2'490'455.99</b>	<b>1'468'774.59</b>	<b>3'085'500</b>	<b>1'773'000</b>	<b>2'307'185.99</b>	<b>1'410'216.24</b>
	<i>Nettoergebnis</i>		<i>1'021'681.40</i>		<i>1'312'500</i>		<i>896'969.75</i>
<b>5730</b>	<b>Asylwesen</b>	<b>2'490'455.99</b>	<b>1'468'774.59</b>	<b>3'085'500</b>	<b>1'773'000</b>	<b>2'307'185.99</b>	<b>1'410'216.24</b>
	<i>Nettoergebnis</i>		<i>1'021'681.40</i>		<i>1'312'500</i>		<i>896'969.75</i>
3010.00	Löhne des Verwaltungs- und Betriebspersonals	180'689.30		162'800		101'181.50	
3050.00	AG-Beiträge AHV, IV, EO, ALV, Verwaltungskosten	11'602.15		10'400		6'496.60	
3052.00	AG-Beiträge an Pensionskassen	21'203.80		18'200		10'184.40	
3053.00	AG-Beiträge an Unfall- und Personal-Haftpflichtversicherungen	2'005.50		1'800		1'122.90	
3054.00	AG-Beiträge an Familienausgleichskasse	1'852.20		1'600		1'037.30	
3055.00	AG-Beiträge an Krankentaggeldversicherungen	1'611.85		1'600		902.30	
3101.00	Betriebs- und Verbrauchsmaterial	47.55		2'500		1'006.45	
3110.00	Anschaffung Büromöbel und -geräte	1'200.43		12'000		11'662.40	
3111.00	Anschaffung Apparate, Maschinen, Geräte, Fahrzeuge, Werkzeuge					819.15	
3112.00	Anschaffung Kleider, Wäsche, Vorhänge	1'095.56		14'000		1'846.25	
3120.00	Ver- und Entsorgung Liegenschaften VV	2'472.35		52'000		1'013.45	
3130.00	Dienstleistungen Dritter	192'415.90		128'000		340'760.35	
3130.01	Telefon, Porti	372.00		400		372.00	

# Erfolgsrechnung Einzelkonten nach Funktionen

Rechnung / 12.02.2024 Pol. Gemeinde 1.1.2025 - 31.12.2025 RE ER Funkt 6stellig  
Gemeinde Fällanden

Nummer	Bezeichnung	Rechnung 2025		Budget 2025		Rechnung 2024	
		Aufwand	Ertrag	Aufwand	Ertrag	Aufwand	Ertrag
3130.05	Dienstleistungen Asylunterkunft	1'686.35		408'900			
3144.00	Unterhalt Hochbauten, Gebäude	1'043.50		3'000		9'399.95	
3170.00	Reisekosten und Spesen	359.80					
3300.40	Planmässige Abschreibungen Hochbauten VV	52'184.00		136'000			
3300.60	Planmässige Abschreibungen Mobilien VV			11'300			
3611.00	Entschädigungen an Kantone und Konkordate					3'791.50	
3612.00	Entschädigungen an Gemeinden und Zweckverbände	8'100.00		16'000		3'600.00	
3614.00	Entschädigungen an öffentliche Unternehmen	143'547.50		80'000		7'433.00	
3637.00	Beiträge an private Haushalte	1'836'966.25		1'995'000		1'774'566.49	
3930.00	Interne Verrechnung von Betriebs- und Verwaltungskosten	30'000.00		30'000		30'000.00	
4240.00	Benützungsgebühren und Dienstleistungen		39'263.00		30'000		28'038.00
4631.00	Beiträge von Kantonen und Konkordaten		1'200'293.80		1'608'000		1'215'402.29
4637.00	Beiträge von privaten Haushalten		229'217.79		135'000		166'775.95
<b>579</b>	<b>Fürsorge, übriges</b>	<b>1'429'501.40</b>	<b>468'192.10</b>	<b>1'396'400</b>	<b>301'200</b>	<b>1'284'420.00</b>	<b>236'252.30</b>
	<i>Nettoergebnis</i>		<i>961'309.30</i>		<i>1'095'200</i>		<i>1'048'167.70</i>
<b>5790</b>	<b>Fürsorge, übriges</b>	<b>1'429'501.40</b>	<b>468'192.10</b>	<b>1'396'400</b>	<b>301'200</b>	<b>1'284'420.00</b>	<b>236'252.30</b>
	<i>Nettoergebnis</i>		<i>961'309.30</i>		<i>1'095'200</i>		<i>1'048'167.70</i>
3000.01	Entschädigung Behörden, Kommissionen	21'261.60		21'200		21'031.20	
3000.02	Tag- und Sitzungsgelder	434.00		1'700		1'736.00	
3010.00	Löhne des Verwaltungs- und Betriebspersonals	358'452.80		330'800		346'626.77	
3010.09	Erstattung von Lohn des Verwaltungs- und Betriebspersonals	-4'264.00				-4'576.00	
3042.00	Verpflegungszulagen	36.90				99.40	
3050.00	AG-Beiträge AHV, IV, EO, ALV, Verwaltungskosten	23'046.30		22'600		22'689.65	
3050.09	Erstattung von AG-Beiträgen AHV, IV, EO, ALV, Verwaltungskosten	-272.90				-292.85	
3052.00	AG-Beiträge an Pensionskassen	35'507.50		29'700		33'561.40	
3053.00	AG-Beiträge an Unfall- und Personal-Haftpflichtversicherungen	3'834.10		3'900		3'675.80	
3054.00	AG-Beiträge an Familienausgleichskasse	3'651.35		3'500		3'565.00	
3055.00	AG-Beiträge an Krankentaggeldversicherungen	3'104.60		3'500		3'002.05	
3090.02	Weiterbildung			3'000			
3099.02	Übriger Personalaufwand (Personalanlässe, Ausflüge)	40.00					
3102.01	Drucksachen	543.75		1'000		492.45	
3103.00	Fachliteratur, Zeitschriften	160.00		300		234.00	
3130.00	Dienstleistungen Dritter	81'833.45		72'900		51'949.53	
3130.01	Telefon, Porti	2'849.40		1'800		2'569.30	
3130.03	Dienstleistungen für Anlässe	690.95		6'100		164.55	
3130.04	Mitglieder- und Verbandsbeiträge	4'885.65		5'200		5'074.25	
3132.00	Honorare externe Berater, Gutachter, Fachexperten usw.	24'902.97		54'000		24'046.85	
3170.00	Reisekosten und Spesen	2'162.50		2'000		2'093.45	
3181.00	Tatsächliche Forderungsverluste	20.00					
3199.00	Übriger Betriebsaufwand			1'500			
3611.00	Entschädigungen an Kantone und Konkordate	505.50		200		126.80	
3612.00	Entschädigungen an Gemeinden und Zweckverbände	850'651.33		812'200		765'050.40	
3614.00	Entschädigungen an öffentliche Unternehmen	12'963.65		15'000			
3636.00	Beiträge an private Organisationen ohne Erwerbszweck	2'500.00		4'300		1'500.00	
4210.00	Gebühren für Amtshandlungen		2'700.00		2'500		1'960.00
4611.00	Entschädigungen von Kantonen und Konkordaten		11'579.80		11'000		11'712.30

# Erfolgsrechnung Einzelkonten nach Funktionen

Rechnung / 12.02.2024 Pol. Gemeinde 1.1.2025 - 31.12.2025 RE ER Funkt 6stellig  
Gemeinde Fällanden

Nummer	Bezeichnung	Rechnung 2025		Budget 2025		Rechnung 2024	
		Aufwand	Ertrag	Aufwand	Ertrag	Aufwand	Ertrag
4631.00	Beiträge von Kantonen und Konkordaten		453'912.30		287'700		222'580.00
<b>59</b>	<b>Soziale Wohlfahrt, übriges</b>	<b>1'500.00</b>		<b>3'000</b>		<b>1'000.00</b>	
	<i>Nettoergebnis</i>		<i>1'500.00</i>		<i>3'000</i>		<i>1'000.00</i>
<b>592</b>	<b>Hilfsaktionen im Inland</b>	<b>1'500.00</b>		<b>3'000</b>		<b>1'000.00</b>	
	<i>Nettoergebnis</i>		<i>1'500.00</i>		<i>3'000</i>		<i>1'000.00</i>
<b>5920</b>	<b>Hilfsaktionen im Inland</b>	<b>1'500.00</b>		<b>3'000</b>		<b>1'000.00</b>	
	<i>Nettoergebnis</i>		<i>1'500.00</i>		<i>3'000</i>		<i>1'000.00</i>
3635.00	Beiträge an private Unternehmen			1'000			
3636.00	Beiträge an private Organisationen ohne Erwerbszweck	1'500.00		2'000		1'000.00	
<b>6</b>	<b>VERKEHR UND NACHRICHTENÜBERMITTLUNG</b>	<b>2'929'600.50</b>	<b>437'818.49</b>	<b>2'934'700</b>	<b>437'000</b>	<b>3'157'600.77</b>	<b>435'926.58</b>
	<i>Nettoergebnis</i>		<i>2'491'782.01</i>		<i>2'497'700</i>		<i>2'721'674.19</i>
<b>61</b>	<b>Strassenverkehr</b>	<b>1'893'582.90</b>	<b>437'818.49</b>	<b>1'910'600</b>	<b>437'000</b>	<b>1'974'959.47</b>	<b>435'926.58</b>
	<i>Nettoergebnis</i>		<i>1'455'764.41</i>		<i>1'473'600</i>		<i>1'539'032.89</i>
<b>615</b>	<b>Gemeindestrassen</b>	<b>1'857'862.45</b>	<b>437'818.49</b>	<b>1'875'100</b>	<b>437'000</b>	<b>1'934'580.07</b>	<b>435'926.58</b>
	<i>Nettoergebnis</i>		<i>1'420'043.96</i>		<i>1'438'100</i>		<i>1'498'653.49</i>
<b>6150</b>	<b>Gemeindestrassen</b>	<b>1'857'862.45</b>	<b>437'818.49</b>	<b>1'875'100</b>	<b>437'000</b>	<b>1'934'580.07</b>	<b>435'926.58</b>
	<i>Nettoergebnis</i>		<i>1'420'043.96</i>		<i>1'438'100</i>		<i>1'498'653.49</i>
3010.00	Löhne des Verwaltungs- und Betriebspersonals	489'840.85		481'200		478'295.44	
3010.09	Erstattung von Lohn des Verwaltungs- und Betriebspersonals	-89.40					
3049.00	Übrige Zulagen	22'000.00		24'000		22'000.00	
3050.00	AG-Beiträge AHV, IV, EO, ALV, Verwaltungskosten	32'352.25		32'300		31'689.95	
3052.00	AG-Beiträge an Pensionskassen	62'511.60		60'900		60'662.40	
3053.00	AG-Beiträge an Unfall- und Personal-Haftpflichtversicherungen	11'218.15		11'600		11'381.80	
3054.00	AG-Beiträge an Familienausgleichskasse	5'164.25		5'100		5'058.75	
3055.00	AG-Beiträge an Krankentaggeldversicherungen	4'494.00		5'100		4'402.60	
3101.00	Betriebs- und Verbrauchsmaterial	83'514.77		50'300		77'367.77	
3103.00	Fachliteratur, Zeitschriften	529.00		500		519.00	
3105.00	Lebensmittel	824.00		3'000		534.40	
3111.00	Anschaffung Apparate, Maschinen, Geräte, Fahrzeuge, Werkzeuge	51'152.30		37'000		22'788.75	
3112.00	Anschaffung Kleider, Wäsche, Vorhänge	7'662.22		3'500		5'662.80	
3120.00	Ver- und Entsorgung Liegenschaften VV	95'682.85		131'500		117'563.30	
3130.00	Dienstleistungen Dritter	1'933.35		13'000		7'021.85	
3130.01	Telefon, Porti	247.05		300		247.35	
3130.04	Mitglieder- und Verbandsbeiträge	150.00		800		50.00	
3132.00	Honorare externe Berater, Gutachter, Fachexperten usw.			500		247.75	
3134.00	Sachversicherungsprämien	9'900.75		10'300		9'977.35	
3137.00	Steuern und Abgaben	6'727.00		6'500		7'096.70	
3140.00	Unterhalt an Grundstücken	6'163.50				5'926.60	
3141.00	Unterhalt Strassen/Verkehrswege	247'144.30		240'000		258'346.37	
3143.00	Unterhalt übrige Tiefbauten	475.65		80'000		6'574.45	
3144.00	Unterhalt Hochbauten, Gebäude	2'566.40		6'500		10'104.00	

# Erfolgsrechnung Einzelkonten nach Funktionen

Rechnung / 12.02.2024 Pol. Gemeinde 1.1.2025 - 31.12.2025 RE ER Funkt 6stellig  
Gemeinde Fällanden

Nummer	Bezeichnung	Rechnung 2025		Budget 2025		Rechnung 2024	
		Aufwand	Ertrag	Aufwand	Ertrag	Aufwand	Ertrag
3151.00	Unterhalt Apparate, Maschinen, Geräte, Fahrzeuge, Werkzeuge	78'004.25		70'000		111'581.05	
3160.00	Miete und Pacht Liegenschaften	17'560.00		16'000		17'385.00	
3161.00	Mieten, Benützungskosten Mobilien	8'358.80		7'000		13'339.20	
3170.00	Reisekosten und Spesen	1'350.00		1'300		1'350.00	
3192.00	Abgeltung von Rechten			400			
3300.10	Planmässige Abschreibungen Strassen und Verkehrswege VV	369'085.83		389'300		369'270.02	
3300.30	Planmässige Abschreibungen übrige Tiefbauten VV	30'227.00		33'200		30'227.55	
3300.40	Planmässige Abschreibungen Hochbauten VV	38'353.00		38'300		38'355.00	
3300.60	Planmässige Abschreibungen Mobilien VV	16'890.00		9'100		16'889.70	
3611.00	Entschädigungen an Kantone und Konkordate	1'250.55		800		1'356.25	
3612.00	Entschädigungen an Gemeinden und Zweckverbände	79'396.38		50'800		117'839.92	
3632.00	Beiträge an Gemeinden und Zweckverbände	75'221.80		55'000		73'467.00	
4260.00	Rückerstattungen und Kostenbeteiligungen Dritter		8'383.80				178.00
4611.00	Entschädigungen von Kantonen und Konkordaten				5'500		3'448.40
4631.00	Beiträge von Kantonen und Konkordaten		244'434.69		246'500		247'300.18
4910.00	Interne Verrechnung von Dienstleistungen		185'000.00		185'000		185'000.00
<b>619</b>	<b>Strassen, übriges</b>	<b>35'720.45</b>		<b>35'500</b>		<b>40'379.40</b>	
	<i>Nettoergebnis</i>		35'720.45		35'500		40'379.40
<b>6190</b>	<b>Strassen, übriges</b>	<b>35'720.45</b>		<b>35'500</b>		<b>40'379.40</b>	
	<i>Nettoergebnis</i>		35'720.45		35'500		40'379.40
3635.00	Beiträge an private Unternehmen	35'720.45		35'500		40'379.40	
<b>62</b>	<b>Öffentlicher Verkehr</b>	<b>905'516.95</b>		<b>1'014'600</b>		<b>1'036'973.70</b>	
	<i>Nettoergebnis</i>		905'516.95		1'014'600		1'036'973.70
<b>621</b>	<b>Öffentliche Verkehrsinfrastrukturen</b>	<b>328'575.95</b>		<b>361'800</b>		<b>324'597.70</b>	
	<i>Nettoergebnis</i>		328'575.95		361'800		324'597.70
<b>6210</b>	<b>Öffentliche Verkehrsinfrastrukturen</b>	<b>328'575.95</b>		<b>361'800</b>		<b>324'597.70</b>	
	<i>Nettoergebnis</i>		328'575.95		361'800		324'597.70
3102.02	Publikationen, Inserate			1'000			
3130.04	Mitglieder- und Verbandsbeiträge	100.00		300		100.00	
3132.00	Honorare externe Berater, Gutachter, Fachexperten usw.			7'500		3'997.55	
3144.00	Unterhalt Hochbauten, Gebäude	7'199.95		15'000		5'848.15	
3300.10	Planmässige Abschreibungen Strassen und Verkehrswege VV			13'300			
3300.40	Planmässige Abschreibungen Hochbauten VV	10'905.00		13'100		10'905.00	
3631.00	Beiträge an Kantone und Konkordate	310'371.00		311'600		303'747.00	
<b>622</b>	<b>Regional- und Agglomerationsverkehr</b>	<b>576'941.00</b>		<b>652'800</b>		<b>712'376.00</b>	
	<i>Nettoergebnis</i>		576'941.00		652'800		712'376.00
<b>6220</b>	<b>Regional- und Agglomerationsverkehr</b>	<b>576'941.00</b>		<b>652'800</b>		<b>712'376.00</b>	
	<i>Nettoergebnis</i>		576'941.00		652'800		712'376.00
3634.00	Beiträge an öffentliche Unternehmen	576'941.00		652'800		712'376.00	
<b>63</b>	<b>Verkehr, übrige</b>	<b>130'500.65</b>		<b>9'500</b>		<b>145'667.60</b>	

# Erfolgsrechnung Einzelkonten nach Funktionen

Rechnung / 12.02.2024 Pol. Gemeinde 1.1.2025 - 31.12.2025 RE ER Funkt 6stellig  
Gemeinde Fällanden

Nummer	Bezeichnung	Aufwand	Rechnung 2025 Ertrag	Aufwand	Budget 2025 Ertrag	Aufwand	Rechnung 2024 Ertrag
	<i>Nettoergebnis</i>		130'500.65		9'500		145'667.60
<b>631</b>	<b>Schifffahrt</b>	<b>2'000.00</b>		<b>9'500</b>			
	<i>Nettoergebnis</i>		2'000.00		9'500		
<b>6310</b>	<b>Schifffahrt</b>	<b>2'000.00</b>		<b>9'500</b>			
	<i>Nettoergebnis</i>		2'000.00		9'500		
3635.00	Beiträge an private Unternehmen	2'000.00		9'500			
<b>634</b>	<b>Verkehrsplanung allgemein</b>	<b>128'500.65</b>				<b>145'667.60</b>	
	<i>Nettoergebnis</i>		128'500.65				145'667.60
<b>6340</b>	<b>Verkehrsplanung allgemein</b>	<b>128'500.65</b>				<b>145'667.60</b>	
	<i>Nettoergebnis</i>		128'500.65				145'667.60
3130.00	Dienstleistungen Dritter	128'500.65				145'667.60	
<b>7</b>	<b>UMWELTSCHUTZ UND RAUMORDNUNG</b>	<b>5'020'715.75</b>	<b>4'553'671.85</b>	<b>5'044'700</b>	<b>4'570'900</b>	<b>4'891'509.72</b>	<b>4'494'960.25</b>
	<i>Nettoergebnis</i>		467'043.90		473'800		396'549.47
<b>71</b>	<b>Wasserversorgung</b>	<b>2'383'201.33</b>	<b>2'353'591.02</b>	<b>2'288'800</b>	<b>2'274'500</b>	<b>2'228'805.23</b>	<b>2'213'905.14</b>
	<i>Nettoergebnis</i>		29'610.31		14'300		14'900.09
<b>710</b>	<b>Wasserversorgung</b>	<b>2'383'201.33</b>	<b>2'353'591.02</b>	<b>2'288'800</b>	<b>2'274'500</b>	<b>2'228'805.23</b>	<b>2'213'905.14</b>
	<i>Nettoergebnis</i>		29'610.31		14'300		14'900.09
<b>7100</b>	<b>Wasserversorgung (allgemein)</b>	<b>29'610.31</b>		<b>14'300</b>		<b>14'900.09</b>	
	<i>Nettoergebnis</i>		29'610.31		14'300		14'900.09
3120.00	Ver- und Entsorgung Liegenschaften VV	14'995.75		11'000		11'385.45	
3300.30	Planmässige Abschreibungen übrige Tiefbauten VV	2'089.00		2'100		2'089.00	
3612.00	Entschädigungen an Gemeinden und Zweckverbände	12'525.56		1'200		1'425.64	
<b>7101</b>	<b>Wasserwerk [Gemeindebetrieb]</b>	<b>2'353'591.02</b>	<b>2'353'591.02</b>	<b>2'274'500</b>	<b>2'274'500</b>	<b>2'213'905.14</b>	<b>2'213'905.14</b>
3000.01	Entschädigung Behörden, Kommissionen	1'488.00		2'000		1'246.20	
3010.00	Löhne des Verwaltungs- und Betriebspersonals	159'204.06		167'000		132'541.79	
3010.09	Erstattung von Lohn des Verwaltungs- und Betriebspersonals	-2'271.73				-261.30	
3050.00	AG-Beiträge AHV, IV, EO, ALV, Verwaltungskosten	9'860.76		11'000		8'486.77	
3052.00	AG-Beiträge an Pensionskassen	19'356.82		21'100		16'819.96	
3053.00	AG-Beiträge an Unfall- und Personal-Haftpflichtversicherungen	2'534.84		3'100		2'270.26	
3054.00	AG-Beiträge an Familienausgleichskasse	1'574.06		1'800		1'354.76	
3055.00	AG-Beiträge an Krankentaggeldversicherungen	1'375.23		1'700		1'182.78	
3090.02	Weiterbildung	2'096.84		800		4'057.04	
3091.00	Personalwerbung (Kosten Rekrutierung, Inserate, Assessments)	10'365.87		300		241.28	
3101.00	Betriebs- und Verbrauchsmaterial	151.19		500		139.36	
3101.01	Wasserankauf zum Wiederverkauf	1'029'938.75		1'103'000		930'588.42	
3102.01	Drucksachen	1'703.86		3'000		1'512.98	
3103.00	Fachliteratur, Zeitschriften	32.74				32.73	
3112.00	Anschaffung Kleider, Wäsche, Vorhänge	432.32		500			
3120.00	Ver- und Entsorgung Liegenschaften VV	1'218.77		12'000		1'291.53	

# Erfolgsrechnung Einzelkonten nach Funktionen

Rechnung / 12.02.2024 Pol. Gemeinde 1.1.2025 - 31.12.2025 RE ER Funkt 6stellig  
Gemeinde Fällanden

Nummer	Bezeichnung	Rechnung 2025		Budget 2025		Rechnung 2024	
		Aufwand	Ertrag	Aufwand	Ertrag	Aufwand	Ertrag
3130.00	Dienstleistungen Dritter	561'645.67		262'400		294'148.09	
3130.01	Telefon, Porti	3'457.03		2'000		4'166.79	
3130.03	Dienstleistungen für Anlässe	569.14		700		266.25	
3130.04	Mitglieder- und Verbandsbeiträge	3'728.69		3'500		3'728.69	
3132.00	Honorare externe Berater, Gutachter, Fachexperten usw.	1'900.00		3'000		85.68	
3134.00	Sachversicherungsprämien	1'527.51		1'400		1'648.51	
3137.00	Steuern und Abgaben					899.75	
3143.00	Unterhalt übrige Tiefbauten	175'925.44		52'700		66'923.40	
3144.00	Unterhalt Hochbauten, Gebäude	51'269.77		74'000		98'146.12	
3151.00	Unterhalt Apparate, Maschinen, Geräte, Fahrzeuge, Werkzeuge	966.13		500		470.14	
3158.00	Unterhalt immaterielle Anlagen	27'918.61		26'500		24'375.45	
3199.00	Übriger Betriebsaufwand	1'672.25		3'000		576.78	
3300.30	Planmässige Abschreibungen übrige Tiefbauten VV	67'833.77		93'000		71'718.15	
3300.40	Planmässige Abschreibungen Hochbauten VV	9'817.00		9'800		9'818.00	
3300.60	Planmässige Abschreibungen Mobilien VV	68'287.00		73'500		52'220.02	
3320.90	Planmässige Abschreibungen übrige immaterielle Anlagen	5'792.00		14'800		5'792.00	
3510.00	Einlagen in Spezialfinanzierungen im EK			184'200		348'200.65	
3910.00	Interne Verrechnung von Dienstleistungen	16'160.00		16'100		16'160.00	
3930.00	Interne Verrechnung von Betriebs- und Verwaltungskosten	23'140.00		30'000		23'140.00	
3940.00	Interne Verrechnung von kalkulatorischen Zinsen und Finanzaufwand	92'918.63		95'600		89'916.11	
4240.00	Benützungsgebühren und Dienstleistungen		1'843'286.45		1'930'000		1'775'506.73
4250.00	Verkäufe		408'914.93		235'000		343'380.95
4310.00	Aktivierbare Eigenleistungen auf Sachanlagen		9'541.60		25'500		13'631.20
4510.00	Entnahmen aus Spezialfinanzierungen des EK		5'524.07				
4631.00	Beiträge von Kantonen und Konkordaten		21'261.79		22'000		21'198.89
4940.00	Interne Verrechnung von kalkulatorischen Zinsen und Finanzaufwand		65'062.18		62'000		60'187.37
<b>72</b>	<b>Abwasserbeseitigung</b>	<b>1'274'292.16</b>	<b>1'274'292.16</b>	<b>1'329'700</b>	<b>1'329'700</b>	<b>1'359'337.37</b>	<b>1'359'337.37</b>
<b>720</b>	<b>Abwasserbeseitigung</b>	<b>1'274'292.16</b>	<b>1'274'292.16</b>	<b>1'329'700</b>	<b>1'329'700</b>	<b>1'359'337.37</b>	<b>1'359'337.37</b>
<b>7201</b>	<b>Abwasserbeseitigung [Gemeindebetrieb]</b>	<b>1'274'292.16</b>	<b>1'274'292.16</b>	<b>1'329'700</b>	<b>1'329'700</b>	<b>1'359'337.37</b>	<b>1'359'337.37</b>
3000.01	Entschädigung Behörden, Kommissionen	1'488.00		2'000		1'246.20	
3010.00	Löhne des Verwaltungs- und Betriebspersonals	156'144.81		167'000		132'541.79	
3010.09	Erstattung von Lohn des Verwaltungs- und Betriebspersonals	-2'271.73				-261.30	
3050.00	AG-Beiträge AHV, IV, EO, ALV, Verwaltungskosten	9'860.76		11'000		8'486.77	
3052.00	AG-Beiträge an Pensionskassen	19'356.82		21'100		16'819.96	
3053.00	AG-Beiträge an Unfall- und Personal-Haftpflichtversicherungen	2'534.84		3'100		2'270.26	
3054.00	AG-Beiträge an Familienausgleichskasse	1'574.06		1'800		1'354.76	
3055.00	AG-Beiträge an Krankentaggeldversicherungen	1'375.23		1'700		1'182.78	
3090.01	Ausbildung					513.41	
3090.02	Weiterbildung	896.00				600.00	
3091.00	Personalwerbung (Kosten Rekrutierung, Inserate, Assessments)	7'144.07		300		241.28	
3101.00	Betriebs- und Verbrauchsmaterial	151.19		700		139.36	
3102.01	Drucksachen	1'703.86		3'000		1'512.98	
3103.00	Fachliteratur, Zeitschriften	32.74				32.73	
3111.00	Anschaffung Apparate, Maschinen, Geräte, Fahrzeuge, Werkzeuge			2'000			
3112.00	Anschaffung Kleider, Wäsche, Vorhänge	432.32		500			

# Erfolgsrechnung Einzelkonten nach Funktionen

Rechnung / 12.02.2024 Pol. Gemeinde 1.1.2025 - 31.12.2025 RE ER Funkt 6stellig  
Gemeinde Fällanden

Nummer	Bezeichnung	Rechnung 2025		Budget 2025		Rechnung 2024	
		Aufwand	Ertrag	Aufwand	Ertrag	Aufwand	Ertrag
3120.00	Ver- und Entsorgung Liegenschaften VV	6'596.62		8'400		7'690.83	
3130.00	Dienstleistungen Dritter	2'444.03		40'900		31'202.64	
3130.01	Telefon, Porti	2'257.30		800		2'632.58	
3130.03	Dienstleistungen für Anlässe	569.19		700		266.25	
3130.04	Mitglieder- und Verbandsbeiträge			600			
3132.00	Honorare externe Berater, Gutachter, Fachexperten usw.	1'900.00		3'000		85.68	
3134.00	Sachversicherungsprämien	361.90		500		584.56	
3137.00	Steuern und Abgaben					696.00	
3143.00	Unterhalt übrige Tiefbauten	123'478.53		133'000		93'231.45	
3144.00	Unterhalt Hochbauten, Gebäude	22'255.49		10'000		25'892.89	
3151.00	Unterhalt Apparate, Maschinen, Geräte, Fahrzeuge, Werkzeuge	966.13		500		470.14	
3158.00	Unterhalt immaterielle Anlagen	7'477.92		10'500		5'284.76	
3199.00	Übriger Betriebsaufwand			500			
3300.30	Planmässige Abschreibungen übrige Tiefbauten VV	6'594.65		28'600		10'379.00	
3300.60	Planmässige Abschreibungen Mobilien VV	7'447.00		7'400		7'447.00	
3320.90	Planmässige Abschreibungen übrige immaterielle Anlagen	129.00		9'100		128.88	
3510.00	Einlagen in Spezialfinanzierungen im EK	81'591.18		83'500		297'608.63	
3612.00	Entschädigungen an Gemeinden und Zweckverbände	656'294.87		610'000		563'404.55	
3910.00	Interne Verrechnung von Dienstleistungen	66'160.00		66'100		66'160.00	
3930.00	Interne Verrechnung von Betriebs- und Verwaltungskosten	23'140.00		30'100		23'140.00	
3940.00	Interne Verrechnung von kalkulatorischen Zinsen und Finanzaufwand	64'205.38		71'300		56'350.55	
4240.00	Benützungsgebühren und Dienstleistungen		1'172'303.96		1'215'000		1'110'675.91
4250.00	Verkäufe						142'398.18
4310.00	Aktivierbare Eigenleistungen auf Sachanlagen		3'765.60		20'000		12'207.20
4940.00	Interne Verrechnung von kalkulatorischen Zinsen und Finanzaufwand		98'222.60		94'700		94'056.08
<b>73</b>	<b>Abfallwirtschaft</b>	<b>876'418.67</b>	<b>876'418.67</b>	<b>922'100</b>	<b>922'100</b>	<b>857'729.64</b>	<b>857'729.64</b>
<b>730</b>	<b>Abfallwirtschaft</b>	<b>876'418.67</b>	<b>876'418.67</b>	<b>922'100</b>	<b>922'100</b>	<b>857'729.64</b>	<b>857'729.64</b>
<b>7301</b>	<b>Abfallwirtschaft [Gemeindebetrieb]</b>	<b>876'418.67</b>	<b>876'418.67</b>	<b>922'100</b>	<b>922'100</b>	<b>857'729.64</b>	<b>857'729.64</b>
3000.01	Entschädigung Behörden, Kommissionen	372.00		400		311.55	
3010.00	Löhne des Verwaltungs- und Betriebspersonals	39'063.29		49'500		33'135.44	
3010.09	Erstattung von Lohn des Verwaltungs- und Betriebspersonals	-817.81				-94.10	
3050.00	AG-Beiträge AHV, IV, EO, ALV, Verwaltungskosten	2'465.19		3'300		2'121.69	
3052.00	AG-Beiträge an Pensionskassen	4'839.20		6'300		4'204.99	
3053.00	AG-Beiträge an Unfall- und Personal-Haftpflichtversicherungen	633.71		900		567.56	
3054.00	AG-Beiträge an Familienausgleichskasse	393.51		500		338.69	
3055.00	AG-Beiträge an Krankentaggeldversicherungen	343.80		700		295.69	
3090.02	Weiterbildung	74.00				219.98	
3091.00	Personalwerbung (Kosten Rekrutierung, Inserate, Assessments)	1'786.01				60.32	
3101.00	Betriebs- und Verbrauchsmaterial	37.75				34.79	
3102.01	Drucksachen	425.95		3'900		378.23	
3102.02	Publikationen, Inserate	331.64		500		245.24	
3103.00	Fachliteratur, Zeitschriften	8.18				8.18	
3111.00	Anschaffung Apparate, Maschinen, Geräte, Fahrzeuge, Werkzeuge					8'514.01	
3112.00	Anschaffung Kleider, Wäsche, Vorhänge	108.08					
3120.00	Ver- und Entsorgung Liegenschaften VV	8'665.70		9'500		9'830.84	

# Erfolgsrechnung Einzelkonten nach Funktionen

Rechnung / 12.02.2024 Pol. Gemeinde 1.1.2025 - 31.12.2025 RE ER Funkt 6stellig  
Gemeinde Fällanden

Nummer	Bezeichnung	Rechnung 2025		Budget 2025		Rechnung 2024	
		Aufwand	Ertrag	Aufwand	Ertrag	Aufwand	Ertrag
3130.00	Dienstleistungen Dritter	539'664.25		587'500		549'770.81	
3130.01	Telefon, Porti	1'295.17				1'386.09	
3130.03	Dienstleistungen für Anlässe	424.90		300		106.50	
3132.00	Honorare externe Berater, Gutachter, Fachexperten usw.					21.42	
3134.00	Sachversicherungsprämien	1'201.30		1'400		143.56	
3143.00	Unterhalt übrige Tiefbauten			15'000			
3144.00	Unterhalt Hochbauten, Gebäude	4'081.54		11'000			
3151.00	Unterhalt Apparate, Maschinen, Geräte, Fahrzeuge, Werkzeuge	241.52				757.52	
3158.00	Unterhalt immaterielle Anlagen	1'869.41		1'900		1'321.14	
3199.00	Übriger Betriebsaufwand	25.32		500		186.84	
3300.30	Planmässige Abschreibungen übrige Tiefbauten VV			4'600			
3300.60	Planmässige Abschreibungen Mobilien VV	7'635.00		7'600		7'635.00	
3510.00	Einlagen in Spezialfinanzierungen im EK	145'997.52		94'300		120'868.23	
3910.00	Interne Verrechnung von Dienstleistungen	109'040.00		110'000		109'040.00	
3930.00	Interne Verrechnung von Betriebs- und Verwaltungskosten	5'785.00		12'000		5'785.00	
3940.00	Interne Verrechnung von kalkulatorischen Zinsen und Finanzaufwand	427.54		500		534.43	
4240.00	Benützungsgebühren und Dienstleistungen		802'712.85		851'000		777'701.24
4260.00	Rückerstattungen und Kostenbeteiligungen Dritter		47'799.70		46'000		55'887.48
4290.00	Übrige Entgelte		293.88				220.84
4940.00	Interne Verrechnung von kalkulatorischen Zinsen und Finanzaufwand		25'612.24		25'100		23'920.08
<b>74</b>	<b>Verbauungen</b>	<b>8'884.50</b>		<b>9'100</b>		<b>12'104.15</b>	
	<i>Nettoergebnis</i>		<i>8'884.50</i>		<i>9'100</i>		<i>12'104.15</i>
<b>741</b>	<b>Gewässerverbauungen</b>	<b>8'884.50</b>		<b>9'100</b>		<b>12'104.15</b>	
	<i>Nettoergebnis</i>		<i>8'884.50</i>		<i>9'100</i>		<i>12'104.15</i>
<b>7410</b>	<b>Gewässerverbauungen</b>	<b>8'884.50</b>		<b>9'100</b>		<b>12'104.15</b>	
	<i>Nettoergebnis</i>		<i>8'884.50</i>		<i>9'100</i>		<i>12'104.15</i>
3132.00	Honorare externe Berater, Gutachter, Fachexperten usw.	4'697.50		5'000		7'915.15	
3300.20	Planmässige Abschreibungen Wasserbau VV	4'187.00		4'100		4'189.00	
<b>75</b>	<b>Arten- und Landschaftsschutz</b>	<b>137'219.36</b>	<b>280.00</b>	<b>121'300</b>		<b>74'056.61</b>	
	<i>Nettoergebnis</i>		<i>136'939.36</i>		<i>121'300</i>		<i>74'056.61</i>
<b>750</b>	<b>Arten- und Landschaftsschutz</b>	<b>137'219.36</b>	<b>280.00</b>	<b>121'300</b>		<b>74'056.61</b>	
	<i>Nettoergebnis</i>		<i>136'939.36</i>		<i>121'300</i>		<i>74'056.61</i>
<b>7500</b>	<b>Arten- und Landschaftsschutz</b>	<b>137'219.36</b>	<b>280.00</b>	<b>121'300</b>		<b>74'056.61</b>	
	<i>Nettoergebnis</i>		<i>136'939.36</i>		<i>121'300</i>		<i>74'056.61</i>
3000.02	Tag- und Sitzungsgelder	2'232.00				2'325.00	
3050.00	AG-Beiträge AHV, IV, EO, ALV, Verwaltungskosten					39.80	
3053.00	AG-Beiträge an Unfall- und Personal-Haftpflichtversicherungen	1.55				9.05	
3054.00	AG-Beiträge an Familienausgleichskasse					6.35	
3055.00	AG-Beiträge an Krankentaggeldversicherungen					2.20	
3101.00	Betriebs- und Verbrauchsmaterial	5'772.30		5'000		600.45	
3102.02	Publikationen, Inserate					675.60	
3130.00	Dienstleistungen Dritter	79'524.26		40'000		16'897.85	

# Erfolgsrechnung Einzelkonten nach Funktionen

Rechnung / 12.02.2024 Pol. Gemeinde 1.1.2025 - 31.12.2025 RE ER Funkt 6stellig  
Gemeinde Fällanden

Nummer	Bezeichnung	Rechnung 2025		Budget 2025		Rechnung 2024	
		Aufwand	Ertrag	Aufwand	Ertrag	Aufwand	Ertrag
3130.03	Dienstleistungen für Anlässe	1'300.00		2'000		1'225.00	
3130.04	Mitglieder- und Verbandsbeiträge	500.00		500		500.00	
3131.00	Planungen und Projektierungen Dritter	4'588.50		15'000		1'513.40	
3140.00	Unterhalt an Grundstücken	5'216.75		10'000		9'117.75	
3149.00	Unterhalt übrige Sachanlagen			10'000			
3300.30	Planmässige Abschreibungen übrige Tiefbauten VV					0.16	
3300.40	Planmässige Abschreibungen Hochbauten VV	3'030.00		3'000		3'030.00	
3631.00	Beiträge an Kantone und Konkordate	60.00		800		60.00	
3636.00	Beiträge an private Organisationen ohne Erwerbszweck	14'434.00		15'000		17'994.00	
3637.00	Beiträge an private Haushalte	20'560.00		20'000		20'060.00	
4632.00	Beiträge von Gemeinden und Zweckverbänden		280.00				
<b>76</b>	<b>Bekämpfung von Umweltverschmutzung</b>	<b>7'968.65</b>		<b>6'600</b>		<b>6'842.35</b>	
	<i>Nettoergebnis</i>		7'968.65		6'600		6'842.35
<b>769</b>	<b>Übrige Bekämpfung von Umweltverschmutzung</b>	<b>7'968.65</b>		<b>6'600</b>		<b>6'842.35</b>	
	<i>Nettoergebnis</i>		7'968.65		6'600		6'842.35
<b>7690</b>	<b>Übrige Bekämpfung von Umweltverschmutzung</b>	<b>7'968.65</b>		<b>6'600</b>		<b>6'842.35</b>	
	<i>Nettoergebnis</i>		7'968.65		6'600		6'842.35
3130.04	Mitglieder- und Verbandsbeiträge	750.00		600		600.00	
3636.00	Beiträge an private Organisationen ohne Erwerbszweck	7'218.65		6'000		6'242.35	
<b>77</b>	<b>Übriger Umweltschutz</b>	<b>293'812.28</b>		<b>326'900</b>		<b>314'086.02</b>	
	<i>Nettoergebnis</i>		49'090.00 244'722.28		44'600 282'300		63'988.10 250'097.92
<b>771</b>	<b>Friedhof und Bestattung</b>	<b>293'812.28</b>		<b>326'900</b>		<b>314'086.02</b>	
	<i>Nettoergebnis</i>		49'090.00 244'722.28		44'600 282'300		63'988.10 250'097.92
<b>7710</b>	<b>Friedhof und Bestattung</b>	<b>293'812.28</b>		<b>326'900</b>		<b>314'086.02</b>	
	<i>Nettoergebnis</i>		49'090.00 244'722.28		44'600 282'300		63'988.10 250'097.92
3010.00	Löhne des Verwaltungs- und Betriebspersonals	36'367.50		35'600		35'723.30	
3010.09	Erstattung von Lohn des Verwaltungs- und Betriebspersonals	-89.40					
3049.00	Übrige Zulagen	2'000.00				2'000.00	
3050.00	AG-Beiträge AHV, IV, EO, ALV, Verwaltungskosten	2'456.65		2'200		2'453.10	
3052.00	AG-Beiträge an Pensionskassen	3'573.00		3'600		3'559.80	
3053.00	AG-Beiträge an Unfall- und Personal-Haftpflichtversicherungen	853.80		800		881.10	
3054.00	AG-Beiträge an Familienausgleichskasse	392.20		300		391.55	
3055.00	AG-Beiträge an Krankentaggeldversicherungen	341.30		300		340.55	
3101.00	Betriebs- und Verbrauchsmaterial	42'925.30		64'000		63'059.19	
3102.02	Publikationen, Inserate	3'651.85		6'000		4'297.25	
3103.00	Fachliteratur, Zeitschriften					40.80	
3111.00	Anschaffung Apparate, Maschinen, Geräte, Fahrzeuge, Werkzeuge	15'000.00		15'000		4'996.95	
3120.00	Ver- und Entsorgung Liegenschaften VV	19'779.05		20'000		18'053.85	
3130.00	Dienstleistungen Dritter	1'287.53		4'000		5'884.85	
3134.00	Sachversicherungsprämien	1'606.45		2'500		1'592.83	
3143.00	Unterhalt übrige Tiefbauten	55'432.00		43'000		20'786.25	
3144.00	Unterhalt Hochbauten, Gebäude	16'388.45		15'000		44'222.15	

# Erfolgsrechnung Einzelkonten nach Funktionen

Rechnung / 12.02.2024 Pol. Gemeinde 1.1.2025 - 31.12.2025 RE ER Funkt 6stellig  
Gemeinde Fällanden

Nummer	Bezeichnung	Aufwand	Rechnung 2025 Ertrag	Aufwand	Budget 2025 Ertrag	Aufwand	Rechnung 2024 Ertrag
3151.00	Unterhalt Apparate, Maschinen, Geräte, Fahrzeuge, Werkzeuge	3'089.60		5'000		4'126.95	
3170.00	Reisekosten und Spesen	150.00				150.00	
3181.00	Tatsächliche Forderungsverluste					145.00	
3300.40	Planmässige Abschreibungen Hochbauten VV	64'608.00		64'600		64'607.00	
3612.00	Entschädigungen an Gemeinden und Zweckverbände	21'949.00		45'000		36'773.55	
3637.00	Beiträge an private Haushalte	2'050.00					
4260.00	Rückerstattungen und Kostenbeteiligungen Dritter		6'160.00				20'673.10
4290.00	Übrige Entgelte		35'830.00		37'500		36'215.00
4930.00	Interne Verrechnung von Betriebs- und Verwaltungskosten		7'100.00		7'100		7'100.00
<b>79</b>	<b>Raumordnung</b>	<b>38'918.80</b>		<b>40'200</b>		<b>38'548.35</b>	
	<i>Nettoergebnis</i>		38'918.80		40'200		38'548.35
<b>790</b>	<b>Raumordnung</b>	<b>38'918.80</b>		<b>40'200</b>		<b>38'548.35</b>	
	<i>Nettoergebnis</i>		38'918.80		40'200		38'548.35
<b>7900</b>	<b>Raumordnung</b>	<b>38'918.80</b>		<b>40'200</b>		<b>38'548.35</b>	
	<i>Nettoergebnis</i>		38'918.80		40'200		38'548.35
3102.01	Drucksachen	254.05		1'000		676.70	
3130.04	Mitglieder- und Verbandsbeiträge	1'054.15		1'000		1'040.70	
3132.00	Honorare externe Berater, Gutachter, Fachexperten usw.	809.70		5'000			
3612.00	Entschädigungen an Gemeinden und Zweckverbände	36'800.90		33'200		36'830.95	
<b>8</b>	<b>VOLKSWIRTSCHAFT</b>	<b>10'597'357.62</b>	<b>11'463'372.62</b>	<b>10'859'400</b>	<b>11'796'500</b>	<b>11'204'848.70</b>	<b>12'095'801.85</b>
	<i>Nettoergebnis</i>	866'015.00		937'100		890'953.15	
<b>81</b>	<b>Landwirtschaft</b>	<b>9'699.20</b>		<b>13'100</b>		<b>7'031.50</b>	
	<i>Nettoergebnis</i>		9'699.20		13'100		7'031.50
<b>814</b>	<b>Landwirtschaftliche Produktionsverbesserungen Pflanzen</b>	<b>9'699.20</b>		<b>13'100</b>		<b>7'031.50</b>	
	<i>Nettoergebnis</i>		9'699.20		13'100		7'031.50
<b>8140</b>	<b>Produktionsverbesserungen Pflanzen</b>	<b>9'699.20</b>		<b>13'100</b>		<b>7'031.50</b>	
	<i>Nettoergebnis</i>		9'699.20		13'100		7'031.50
3000.01	Entschädigung Behörden, Kommissionen					600.00	
3000.02	Tag- und Sitzungsgelder	800.00		800			
3010.00	Löhne des Verwaltungs- und Betriebspersonals	4'260.00		4'400		4'200.00	
3050.00	AG-Beiträge AHV, IV, EO, ALV, Verwaltungskosten	324.90		300		308.20	
3053.00	AG-Beiträge an Unfall- und Personal-Haftpflichtversicherungen	8.95				8.50	
3054.00	AG-Beiträge an Familienausgleichskasse	51.85		100		49.20	
3130.00	Dienstleistungen Dritter			500			
3132.00	Honorare externe Berater, Gutachter, Fachexperten usw.			4'000			
3170.00	Reisekosten und Spesen	253.00		500		274.00	
3636.00	Beiträge an private Organisationen ohne Erwerbszweck	4'000.50		2'500		1'591.60	
<b>82</b>	<b>Forstwirtschaft</b>	<b>116'241.30</b>	<b>40'259.85</b>	<b>118'100</b>	<b>40'000</b>	<b>115'791.00</b>	<b>62'703.85</b>
	<i>Nettoergebnis</i>		75'981.45		78'100		53'087.15

# Erfolgsrechnung Einzelkonten nach Funktionen

Rechnung / 12.02.2024 Pol. Gemeinde 1.1.2025 - 31.12.2025 RE ER Funkt 6stellig  
Gemeinde Fällanden

Nummer	Bezeichnung	Rechnung 2025		Budget 2025		Rechnung 2024	
		Aufwand	Ertrag	Aufwand	Ertrag	Aufwand	Ertrag
<b>820</b>	<b>Forstwirtschaft</b>	<b>116'241.30</b>	<b>40'259.85</b>	<b>118'100</b>	<b>40'000</b>	<b>115'791.00</b>	<b>62'703.85</b>
	<i>Nettoergebnis</i>		<i>75'981.45</i>		<i>78'100</i>		<i>53'087.15</i>
<b>8200</b>	<b>Forstwirtschaft</b>	<b>85'755.60</b>	<b>40'259.85</b>	<b>87'400</b>	<b>40'000</b>	<b>92'611.30</b>	<b>62'703.85</b>
	<i>Nettoergebnis</i>		<i>45'495.75</i>		<i>47'400</i>		<i>29'907.45</i>
3130.00	Dienstleistungen Dritter	37'154.65		37'500		32'488.35	
3130.04	Mitglieder- und Verbandsbeiträge	361.45		600		337.20	
3145.00	Unterhalt Wald					11'423.35	
3170.00	Reisekosten und Spesen	3'070.30		4'000		4'209.65	
3300.50	Planmässige Abschreibungen Waldungen VV	292.00		300		291.00	
3612.00	Entschädigungen an Gemeinden und Zweckverbände	44'877.20		45'000		43'861.75	
4250.00	Verkäufe		34'607.85		25'000		46'576.80
4631.00	Beiträge von Kantonen und Konkordaten		5'652.00		15'000		16'127.05
<b>8205</b>	<b>Gemeinwirtschaftliche Forstleistungen</b>	<b>30'485.70</b>		<b>30'700</b>		<b>23'179.70</b>	
	<i>Nettoergebnis</i>		<i>30'485.70</i>		<i>30'700</i>		<i>23'179.70</i>
3101.00	Betriebs- und Verbrauchsmaterial	11'913.75		14'000		9'390.35	
3111.00	Anschaffung Apparate, Maschinen, Geräte, Fahrzeuge, Werkzeuge	846.95					
3130.00	Dienstleistungen Dritter	10'420.80		10'000		6'300.05	
3130.04	Mitglieder- und Verbandsbeiträge	200.00		200		300.00	
3161.00	Mieten, Benützungskosten Mobilien	7'104.20		6'500		7'189.30	
<b>83</b>	<b>Jagd und Fischerei</b>		<b>331.20</b>		<b>500</b>		<b>444.80</b>
	<i>Nettoergebnis</i>	<i>331.20</i>		<i>500</i>		<i>444.80</i>	
<b>830</b>	<b>Jagd und Fischerei</b>		<b>331.20</b>		<b>500</b>		<b>444.80</b>
	<i>Nettoergebnis</i>	<i>331.20</i>		<i>500</i>		<i>444.80</i>	
<b>8300</b>	<b>Jagd und Fischerei</b>		<b>331.20</b>		<b>500</b>		<b>444.80</b>
	<i>Nettoergebnis</i>	<i>331.20</i>		<i>500</i>		<i>444.80</i>	
4601.10	Anteil am Ertrag kantonaler Regalien und Konzessionen		331.20		500		444.80
<b>86</b>	<b>Banken und Versicherungen</b>		<b>1'032'618.30</b>		<b>1'030'000</b>		<b>1'011'097.35</b>
	<i>Nettoergebnis</i>	<i>1'032'618.30</i>		<i>1'030'000</i>		<i>1'011'097.35</i>	
<b>860</b>	<b>Banken und Versicherungen</b>		<b>1'032'618.30</b>		<b>1'030'000</b>		<b>1'011'097.35</b>
	<i>Nettoergebnis</i>	<i>1'032'618.30</i>		<i>1'030'000</i>		<i>1'011'097.35</i>	
<b>8600</b>	<b>Banken und Versicherungen</b>		<b>1'032'618.30</b>		<b>1'030'000</b>		<b>1'011'097.35</b>
	<i>Nettoergebnis</i>	<i>1'032'618.30</i>		<i>1'030'000</i>		<i>1'011'097.35</i>	
4604.00	Anteil an Erträgen öffentlicher Unternehmen		1'032'618.30		1'030'000		1'011'097.35
<b>87</b>	<b>Brennstoffe und Energie</b>	<b>10'471'417.12</b>	<b>10'390'163.27</b>	<b>10'728'200</b>	<b>10'726'000</b>	<b>11'082'026.20</b>	<b>11'021'555.85</b>
	<i>Nettoergebnis</i>		<i>81'253.85</i>		<i>2'200</i>		<i>60'470.35</i>
<b>871</b>	<b>Elektrizität</b>	<b>10'390'163.27</b>	<b>10'390'163.27</b>	<b>10'726'000</b>	<b>10'726'000</b>	<b>11'021'555.85</b>	<b>11'021'555.85</b>
<b>8711</b>	<b>Elektrizitätswerk I-netz [Gemeindebetrieb]</b>	<b>4'918'008.52</b>	<b>4'918'008.52</b>	<b>4'914'900</b>	<b>4'914'900</b>	<b>4'584'553.76</b>	<b>4'584'553.76</b>

# Erfolgsrechnung Einzelkonten nach Funktionen

Rechnung / 12.02.2024 Pol. Gemeinde 1.1.2025 - 31.12.2025 RE ER Funkt 6stellig  
Gemeinde Fällanden

Nummer	Bezeichnung	Rechnung 2025		Budget 2025		Rechnung 2024	
		Aufwand	Ertrag	Aufwand	Ertrag	Aufwand	Ertrag
3000.01	Entschädigung Behörden, Kommissionen	3'720.00		3'500		3'115.50	
3010.00	Löhne des Verwaltungs- und Betriebspersonals	386'815.20		390'500		331'354.49	
3010.09	Erstattung von Lohn des Verwaltungs- und Betriebspersonals	-3'453.08				-397.15	
3050.00	AG-Beiträge AHV, IV, EO, ALV, Verwaltungskosten	24'702.60		25'600		21'216.93	
3050.09	Erstattung von AG-Beiträgen AHV, IV, EO, ALV, Verwaltungskosten	-50.70					
3052.00	AG-Beiträge an Pensionskassen	48'392.05		49'600		42'049.90	
3053.00	AG-Beiträge an Unfall- und Personal-Haftpflichtversicherungen	6'425.90		7'000		5'675.66	
3054.00	AG-Beiträge an Familienausgleichskasse	3'935.15		4'100		3'386.90	
3055.00	AG-Beiträge an Krankentaggeldversicherungen	3'438.07		4'000		2'956.96	
3090.02	Weiterbildung	1'550.02		5'200		124.99	
3091.00	Personalwerbung (Kosten Rekrutierung, Inserate, Assessments)	34'075.17		500		603.20	
3101.00	Betriebs- und Verbrauchsmaterial	378.02		1'300		349.90	
3101.02	Stormankauf zum Wiederverkauf	158'909.34		200'000		175'294.89	
3101.03	Konzessionen Strom	2'069'933.13		2'101'500		2'580'433.61	
3102.01	Drucksachen	4'259.65		5'600		3'783.19	
3103.00	Fachliteratur, Zeitschriften	651.21		1'800		351.36	
3111.00	Anschaffung Apparate, Maschinen, Geräte, Fahrzeuge, Werkzeuge	5'182.26		12'500		3'006.89	
3112.00	Anschaffung Kleider, Wäsche, Vorhänge	1'398.01		1'000			
3118.00	Anschaffung immaterielle Anlagen	10'825.20		12'000		12'270.80	
3120.00	Ver- und Entsorgung Liegenschaften VV	7'323.17		13'000		6'417.49	
3130.00	Dienstleistungen Dritter	160'874.60		210'000		194'783.22	
3130.01	Telefon, Porti	109'499.55		104'400		81'513.11	
3130.02	Betreibungskosten	1'222.05		500		33.50	
3130.03	Dienstleistungen für Anlässe	743.94		3'500		426.00	
3130.04	Mitglieder- und Verbandsbeiträge	15'952.29		17'200		15'652.85	
3132.00	Honorare externe Berater, Gutachter, Fachexperten usw.	6'317.54		18'000		10'114.57	
3134.00	Sachversicherungsprämien	2'478.36		2'000		2'777.42	
3137.00	Steuern und Abgaben			1'300		899.75	
3143.00	Unterhalt übrige Tiefbauten	278'639.85		217'500		104'333.61	
3144.00	Unterhalt Hochbauten, Gebäude	389'525.83		139'200		169'676.49	
3151.00	Unterhalt Apparate, Maschinen, Geräte, Fahrzeuge, Werkzeuge	3'078.98		3'500		3'662.82	
3158.00	Unterhalt immaterielle Anlagen	36'284.38		41'800		28'827.24	
3181.00	Tatsächliche Forderungsverluste	3'650.89		5'200		1'746.26	
3192.00	Abgeltung von Rechten			800			
3199.00	Übriger Betriebsaufwand	1'472.39		3'300		580.03	
3300.30	Planmässige Abschreibungen übrige Tiefbauten VV	215'262.05		235'800		215'858.00	
3300.40	Planmässige Abschreibungen Hochbauten VV	78'370.00		86'800		78'250.00	
3300.60	Planmässige Abschreibungen Mobilien VV	144'808.00		278'100		203'847.60	
3510.00	Einlagen in Spezialfinanzierungen im EK	433'644.50		436'700			
3910.00	Interne Verrechnung von Dienstleistungen	40'400.00		37'700		40'400.00	
3930.00	Interne Verrechnung von Betriebs- und Verwaltungskosten	57'850.00		48'000		57'850.00	
3940.00	Interne Verrechnung von kalkulatorischen Zinsen und Finanzaufwand	169'522.95		184'900		181'325.78	
4240.00	Benützungsgebühren und Dienstleistungen		4'582'673.13		4'523'900		3'667'014.04
4250.00	Verkäufe		225'044.56		234'000		291'021.11
4290.00	Übrige Entgelte		6'904.18		9'800		9'727.67
4310.00	Aktivierbare Eigenleistungen auf Sachanlagen		30'620.80		80'000		40'391.20
4510.00	Entnahmen aus Spezialfinanzierungen des EK						499'906.19
4940.00	Interne Verrechnung von kalkulatorischen Zinsen und Finanzaufwand		72'765.85		67'200		76'493.55

# Erfolgsrechnung Einzelkonten nach Funktionen

Rechnung / 12.02.2024 Pol. Gemeinde 1.1.2025 - 31.12.2025 RE ER Funkt 6stellig  
Gemeinde Fällanden

Nummer	Bezeichnung	Rechnung 2025		Budget 2025		Rechnung 2024	
		Aufwand	Ertrag	Aufwand	Ertrag	Aufwand	Ertrag
<b>8712</b>	<b>Elektrizitätswerk - Stromhandel und Übriges (ohne Elektrizitätsnetz) (Gemeindebetrieb)</b>	<b>5'472'154.75</b>	<b>5'472'154.75</b>	<b>5'811'100</b>	<b>5'811'100</b>	<b>6'437'002.09</b>	<b>6'437'002.09</b>
3000.01	Entschädigung Behörden, Kommissionen	372.00		500		311.55	
3010.00	Löhne des Verwaltungs- und Betriebspersonals	38'954.94		58'200		33'135.44	
3010.09	Erstattung von Lohn des Verwaltungs- und Betriebspersonals	-272.60				-31.35	
3050.00	AG-Beiträge AHV, IV, EO, ALV, Verwaltungskosten	2'465.19		3'800		2'121.69	
3052.00	AG-Beiträge an Pensionskassen	4'839.20		7'400		4'204.99	
3053.00	AG-Beiträge an Unfall- und Personal-Haftpflichtversicherungen	633.71		1'100		567.56	
3054.00	AG-Beiträge an Familienausgleichskasse	393.51		600		338.69	
3055.00	AG-Beiträge an Krankentaggeldversicherungen	343.80		600		295.69	
3090.02	Weiterbildung	74.00					
3091.00	Personalwerbung (Kosten Rekrutierung, Inserate, Assessments)	1'786.01				60.32	
3101.00	Betriebs- und Verbrauchsmaterial	37.75				34.79	
3101.02	Stormankauf zum Wiederverkauf	4'672'309.02		5'119'000		5'439'787.75	
3102.01	Drucksachen	425.95		3'600		378.23	
3102.02	Publikationen, Inserate	259.48				489.59	
3103.00	Fachliteratur, Zeitschriften	8.18				8.18	
3112.00	Anschaffung Kleider, Wäsche, Vorhänge	108.08					
3130.00	Dienstleistungen Dritter	2'191.08				4'468.76	
3130.01	Telefon, Porti	393.19				487.03	
3130.04	Mitglieder- und Verbandsbeiträge					695.00	
3132.00	Honorare externe Berater, Gutachter, Fachexperten usw.	3'158.84		4'000		4'021.42	
3134.00	Sachversicherungsprämien	87.90				143.56	
3151.00	Unterhalt Apparate, Maschinen, Geräte, Fahrzeuge, Werkzeuge	241.52				117.51	
3158.00	Unterhalt immaterielle Anlagen	8'119.41		2'400		1'321.14	
3199.00	Übriger Betriebsaufwand	31'085.80		100		174.01	
3510.00	Einlagen in Spezialfinanzierungen im EK	682'824.25		600'700		934'045.54	
3910.00	Interne Verrechnung von Dienstleistungen	4'040.00		5'900		4'040.00	
3930.00	Interne Verrechnung von Betriebs- und Verwaltungskosten	5'785.00				5'785.00	
3940.00	Interne Verrechnung von kalkulatorischen Zinsen und Finanzaufwand	11'489.54		3'200			
4240.00	Benützungsgebühren und Dienstleistungen		5'449'025.99		5'811'100		6'437'002.09
4250.00	Verkäufe		23'128.76				
<b>879</b>	<b>Energie, übriges</b>	<b>81'253.85</b>		<b>2'200</b>		<b>60'470.35</b>	
	<i>Nettoergebnis</i>		<i>81'253.85</i>		<i>2'200</i>		<i>60'470.35</i>
<b>8790</b>	<b>Energie, übriges</b>	<b>81'253.85</b>		<b>2'200</b>		<b>60'470.35</b>	
	<i>Nettoergebnis</i>		<i>81'253.85</i>		<i>2'200</i>		<i>60'470.35</i>
3130.00	Dienstleistungen Dritter					29'822.55	
3132.00	Honorare externe Berater, Gutachter, Fachexperten usw.	78'997.85				28'391.80	
3300.30	Planmässige Abschreibungen übrige Tiefbauten VV	2'256.00		2'200		2'256.00	
<b>9</b>	<b>FINANZEN UND STEUERN</b>	<b>4'620'682.71</b>	<b>48'781'699.08</b>	<b>1'242'400</b>	<b>47'974'200</b>	<b>3'861'862.18</b>	<b>47'875'384.18</b>
	<i>Nettoergebnis</i>	<i>44'161'016.37</i>		<i>46'731'800</i>		<i>44'013'522.00</i>	
<b>91</b>	<b>Steuern</b>	<b>76'289.65</b>	<b>41'529'740.80</b>	<b>90'000</b>	<b>43'725'000</b>	<b>76'908.68</b>	<b>44'321'546.74</b>
	<i>Nettoergebnis</i>	<i>41'453'451.15</i>		<i>43'635'000</i>		<i>44'244'638.06</i>	

# Erfolgsrechnung Einzelkonten nach Funktionen

Rechnung / 12.02.2024 Pol. Gemeinde 1.1.2025 - 31.12.2025 RE ER Funkt 6stellig  
Gemeinde Fällanden

Nummer	Bezeichnung	Rechnung 2025		Budget 2025		Rechnung 2024	
		Aufwand	Ertrag	Aufwand	Ertrag	Aufwand	Ertrag
<b>910</b>	<b>Steuern</b>	<b>76'289.65</b>	<b>41'529'740.80</b>	<b>90'000</b>	<b>43'725'000</b>	<b>76'908.68</b>	<b>44'321'546.74</b>
	<i>Nettoergebnis</i>	<i>41'453'451.15</i>		<i>43'635'000</i>		<i>44'244'638.06</i>	
<b>9100</b>	<b>Allgemeine Gemeindesteuern</b>	<b>57'149.65</b>	<b>34'976'043.20</b>	<b>70'000</b>	<b>39'120'000</b>	<b>57'723.68</b>	<b>37'536'139.04</b>
	<i>Nettoergebnis</i>	<i>34'918'893.55</i>		<i>39'050'000</i>		<i>37'478'415.36</i>	
3181.00	Tatsächliche Forderungsverluste	57'149.65		70'000		57'723.68	
4000.00	Einkommenssteuern natürliche Personen Rechnungsjahr		24'568'208.85		24'500'000		24'252'623.40
4000.10	Einkommenssteuern natürliche Personen früherer Jahre		2'925'593.05		2'500'000		3'437'789.15
4000.10	Steuerertrag 4% Einkommensteuern früh Jahre		529'528.55				300'820.00
4000.20	Nachsteuern Einkommenssteuern natürliche Personen		48'616.40		80'000		124'421.18
4000.40	Aktive Steuerauscheidungen Einkommenssteuern natürliche Personen		532'463.35		600'000		714'732.70
4000.50	Passive Steuerauscheidungen Einkommenssteuern natürliche Personen		-1'131'767.75		-800'000		-1'097'620.10
4000.60	Anrechnung ausländischer Quellensteuern natürlicher Personen		-71'647.45		-50'000		-81'706.15
4001.00	Vermögenssteuern natürliche Personen Rechnungsjahr		3'436'397.85		4'000'000		3'350'807.05
4001.10	Vermögenssteuern natürliche Personen früherer Jahre		301'322.80		800'000		389'654.35
4001.10	Steuerertrag 4% Vermögenssteuern früh Jahre		94'887.10				24'544.60
4001.20	Nachsteuern Vermögenssteuern natürliche Personen		7'097.26		50'000		12'741.86
4001.40	Aktive Steuerauscheidungen Vermögenssteuern natürliche Personen		206'947.20		230'000		257'444.85
4001.50	Passive Steuerauscheidungen Vermögenssteuern natürliche Personen		-444'582.55		-200'000		-308'388.55
4002.00	Quellensteuern natürliche Personen		1'521'047.18		1'000'000		1'317'560.75
4008.00	Personensteuern		187'386.86		180'000		187'122.85
4010.00	Gewinnsteuern juristische Personen Rechnungsjahr		3'303'275.70		4'800'000		4'485'194.95
4010.10	Gewinnsteuern juristische Personen früherer Jahre		-1'973'036.95		700'000		-401'558.00
4010.10	Steuerertrag 4% Gewinnsteuern früh Jahre		181'861.40				6'023.30
4010.40	Aktive Steuerauscheidungen Gewinnsteuern juristische Personen		276'178.55		300'000		85'521.95
4010.50	Passive Steuerauscheidungen Gewinnsteuern juristische Personen		-6'446.70				
4011.00	Kapitalsteuern juristische Personen Rechnungsjahr		390'380.20		300'000		387'947.55
4011.10	Kapitalsteuern juristische Personen früherer Jahre		67'772.70		100'000		78'783.40
4011.10	Steuerertrag 4% Kapitalsteuern früh Jahre		11'689.20				538.60
4011.40	Aktive Steuerauscheidungen Kapitalsteuern juristische Personen		13'015.60		30'000		11'139.35
4011.50	Passive Steuerauscheidungen Kapitalsteuern juristische Personen		-145.20				
<b>9101</b>	<b>Sondersteuern</b>	<b>19'140.00</b>	<b>6'553'697.60</b>	<b>20'000</b>	<b>4'605'000</b>	<b>19'185.00</b>	<b>6'785'407.70</b>
	<i>Nettoergebnis</i>	<i>6'534'557.60</i>		<i>4'585'000</i>		<i>6'766'222.70</i>	
3181.00	Tatsächliche Forderungsverluste	900.00				990.00	
3631.00	Beiträge an Kantone und Konkordate	18'240.00		20'000		18'195.00	
4022.00	Grundstückgewinnsteuern		6'444'447.60		4'500'000		6'676'057.70
4033.00	Hundesteuern		109'250.00		105'000		109'350.00
<b>93</b>	<b>Finanz- und Lastenausgleich</b>		<b>5'677'053.00</b>		<b>215'000</b>		<b>1'639'356.00</b>
	<i>Nettoergebnis</i>	<i>5'677'053.00</i>		<i>215'000</i>		<i>1'639'356.00</i>	
<b>930</b>	<b>Finanz- und Lastenausgleich</b>		<b>5'677'053.00</b>		<b>215'000</b>		<b>1'639'356.00</b>
	<i>Nettoergebnis</i>	<i>5'677'053.00</i>		<i>215'000</i>		<i>1'639'356.00</i>	

# Erfolgsrechnung Einzelkonten nach Funktionen

Rechnung / 12.02.2024 Pol. Gemeinde 1.1.2025 - 31.12.2025 RE ER Funkt 6stellig  
Gemeinde Fällanden

Nummer	Bezeichnung	Rechnung 2025		Budget 2025		Rechnung 2024	
		Aufwand	Ertrag	Aufwand	Ertrag	Aufwand	Ertrag
<b>9300</b>	<b>Finanz- und Lastenausgleich</b>		<b>5'677'053.00</b>		<b>215'000</b>		<b>1'639'356.00</b>
	<i>Nettoergebnis</i>	5'677'053.00		215'000		1'639'356.00	
4621.50	Ressourcenausgleichsbeiträge		5'661'575.00		200'000		1'558'000.00
4621.61	Demografische Sonderlastenausgleichsbeiträge		15'478.00		15'000		81'356.00
<b>96</b>	<b>Vermögens- und Schuldenverwaltung</b>	<b>1'064'015.53</b>	<b>1'497'895.11</b>	<b>1'089'100</b>	<b>1'608'800</b>	<b>910'173.81</b>	<b>1'814'869.00</b>
	<i>Nettoergebnis</i>	433'879.58		519'700		904'695.19	
<b>961</b>	<b>Zinsen</b>	<b>494'630.93</b>	<b>927'384.46</b>	<b>433'800</b>	<b>973'600</b>	<b>436'389.90</b>	<b>879'665.10</b>
	<i>Nettoergebnis</i>	432'753.53		539'800		443'275.20	
<b>9610</b>	<b>Zinsen</b>	<b>494'630.93</b>	<b>927'384.46</b>	<b>433'800</b>	<b>973'600</b>	<b>436'389.90</b>	<b>879'665.10</b>
	<i>Nettoergebnis</i>	432'753.53		539'800		443'275.20	
3101.00	Betriebs- und Verbrauchsmaterial	47.90					
3181.00	Tatsächliche Forderungsverluste	4'530.68		4'000		4'117.08	
3401.00	Verzinsung Finanzverbindlichkeiten	57'475.02		62'000		47'075.00	
3409.00	Übrige Passivzinsen	43'640.99		40'500		41'134.80	
3499.10	Vergütungszins ordentliche Steuern NP	92'950.00		50'000		62'792.95	
3499.11	Vergütungszins ordentliche Steuern JP	5'156.35		10'000		2'601.85	
3499.12	Vergütungszins Grundstückgewinnsteuern	16'555.55		5'000		10'770.00	
3940.00	Interne Verrechnung von kalkulatorischen Zinsen und Finanzaufwand	274'274.44		262'300		267'898.22	
4400.00	Zinsen flüssige Mittel		-3'772.40		80'000		12'685.32
4401.00	Zinsen Forderungen und Kontokorrente		316.30				
4401.10	Zinsen auf ordentlichen Steuern NP		133'209.46		60'000		93'045.71
4401.11	Zinsen auf ordentlichen Steuern JP		9'020.91		20'000		5'994.20
4401.12	Zinsen auf Grundstückgewinnsteuern		4'145.35		1'000		2'748.20
4402.00	Zinsen Finanzanlagen		22'301.75		39'700		22'351.70
4409.000	Übrige Zinsen von Finanzvermögen		6'949.20				2'407.50
4940.00	Interne Verrechnung von kalkulatorischen Zinsen und Finanzaufwand		755'213.89		772'900		740'432.47
<b>963</b>	<b>Liegenschaften des Finanzvermögens</b>	<b>557'088.28</b>	<b>570'510.65</b>	<b>643'800</b>	<b>635'200</b>	<b>462'735.99</b>	<b>935'203.90</b>
	<i>Nettoergebnis</i>	13'422.37			8'600	472'467.91	
<b>9630</b>	<b>Liegenschaften des Finanzvermögens</b>	<b>557'088.28</b>	<b>570'510.65</b>	<b>643'800</b>	<b>635'200</b>	<b>462'735.99</b>	<b>624'897.90</b>
	<i>Nettoergebnis</i>	13'422.37			8'600	162'161.91	
3430.00	Baulicher Unterhalt Grundstücke FV	1'140.15		10'000			
3430.40	Baulicher Unterhalt Gebäude FV	113'523.10		107'500		28'757.00	
3439.10	Ver- und Entsorgung Liegenschaften FV	13'530.70		51'000		11'411.80	
3439.30	Sachversicherungsprämien Liegenschaften FV	3'790.38		4'600		4'145.04	
3439.40	Dienstleistungen Dritter Liegenschaften FV	5'346.70		45'800		6'004.75	
3439.60	Honorare externe Berater, Gutachter, Fachexperte FV	1'351.60		7'500			
3439.90	Übriger Liegenschaftsaufwand FV	1'755.80				111.80	
3940.00	Interne Verrechnung von kalkulatorischen Zinsen und Finanzaufwand	416'649.85		417'400		412'305.60	
4430.00	Pacht- und Mietzinse Liegenschaften FV		554'096.65		619'200		605'489.90
4439.00	Rückerstattungen Raumnebenkosten		7'414.00		7'000		10'408.00
4930.00	Interne Verrechnung von Betriebs- und Verwaltungskosten		9'000.00		9'000		9'000.00

# Erfolgsrechnung Einzelkonten nach Funktionen

Rechnung / 12.02.2024 Pol. Gemeinde 1.1.2025 - 31.12.2025 RE ER Funkt 6stellig  
Gemeinde Fällanden

Nummer	Bezeichnung	Aufwand	Rechnung 2025 Ertrag	Aufwand	Budget 2025 Ertrag	Aufwand	Rechnung 2024 Ertrag
<b>9639</b>	<b>Gewinne und Verluste sowie Wertberichtigungen auf Liegenschaften des Finanzvermögens</b>						<b>310'306.00</b>
	<i>Nettoergebnis</i>					310'306.00	
4443.00	Marktwertanpassungen Grundstücke FV						97'206.00
4443.40	Marktwertanpassungen Gebäude FV						213'100.00
<b>969</b>	<b>Finanzvermögen, Übriges</b>	<b>12'296.32</b>		<b>11'500</b>		<b>11'047.92</b>	
	<i>Nettoergebnis</i>		12'296.32		11'500		11'047.92
<b>9690</b>	<b>Finanzvermögen, Übriges</b>	<b>12'296.32</b>		<b>11'500</b>		<b>11'047.92</b>	
	<i>Nettoergebnis</i>		12'296.32		11'500		11'047.92
3499.00	Übriger Finanzaufwand	12'296.32		11'500		11'047.92	
<b>97</b>	<b>Rückverteilungen</b>	<b>239.45</b>			<b>7'000</b>		<b>7'223.90</b>
	<i>Nettoergebnis</i>		239.45	7'000		7'223.90	
<b>971</b>	<b>Rückverteilungen aus CO2-Abgabe</b>	<b>239.45</b>			<b>7'000</b>		<b>7'223.90</b>
	<i>Nettoergebnis</i>		239.45	7'000		7'223.90	
<b>9710</b>	<b>Rückverteilungen aus CO2-Abgabe</b>	<b>239.45</b>			<b>7'000</b>		<b>7'223.90</b>
	<i>Nettoergebnis</i>		239.45	7'000		7'223.90	
3130.03	Dienstleistungen für Anlässe	239.45					
4699.10	Rückverteilung CO2-Abgabe				7'000		7'223.90
<b>99</b>	<b>Nicht aufgeteilte Posten</b>	<b>3'480'138.08</b>	<b>77'010.17</b>	<b>63'300</b>	<b>2'418'400</b>	<b>2'874'779.69</b>	<b>92'388.54</b>
	<i>Nettoergebnis</i>		3'403'127.91	2'355'100			2'782'391.15
<b>995</b>	<b>Neutrale Aufwendungen und Erträge</b>	<b>77'010.17</b>	<b>77'010.17</b>	<b>63'300</b>	<b>63'300</b>	<b>92'388.54</b>	<b>92'388.54</b>
<b>9951</b>	<b>Zweckgebundene Zuwendungen</b>	<b>77'010.17</b>	<b>77'010.17</b>	<b>63'300</b>	<b>63'300</b>	<b>92'388.54</b>	<b>92'388.54</b>
3099.01	Übriger Personalaufwand (Geschenke an das Personal, nicht DAG)	2'210.30				4'446.50	
3101.00	Betriebs- und Verbrauchsmaterial	7'065.45				896.80	
3111.00	Anschaffung Apparate, Maschinen, Geräte, Fahrzeuge, Werkzeuge					14'806.50	
3130.00	Dienstleistungen Dritter	371.00		1'100			
3130.03	Dienstleistungen für Anlässe	21'162.15		23'000		27'777.10	
3502.00	Einlagen in Legate und Stiftungen des FK	24'395.22		19'100		23'709.14	
3636.00	Beiträge an private Organisationen ohne Erwerbszweck	19'516.05		17'500		18'911.50	
3637.00	Beiträge an private Haushalte	2'290.00		2'600		1'841.00	
4240.00	Benützungsgebühren und Dienstleistungen		55.00				
4260.00	Rückerstattungen und Kostenbeteiligungen Dritter		7'253.70		6'000		5'808.00
4390.00	Übriger Ertrag		4'136.50		15'300		3'700.00
4502.00	Entnahmen aus Legaten und Stiftungen des FK		52'614.95		18'300		68'679.40
4637.00	Beiträge von privaten Haushalten		338.45		10'400		960.00
4940.00	Interne Verrechnung von kalkulatorischen Zinsen und Finanzaufwand		12'611.57		13'300		13'241.14
<b>999</b>	<b>Abschluss</b>	<b>3'403'127.91</b>			<b>2'355'100</b>	<b>2'782'391.15</b>	
	<i>Nettoergebnis</i>		3'403'127.91	2'355'100			2'782'391.15

## Erfolgsrechnung Einzelkonten nach Funktionen

Rechnung / 12.02.2024 Pol. Gemeinde 1.1.2025 - 31.12.2025 RE ER Funkt 6stellig  
Gemeinde Fällanden

Nummer	Bezeichnung	Aufwand	Rechnung 2025 Ertrag	Aufwand	Budget 2025 Ertrag	Aufwand	Rechnung 2024 Ertrag
<b>9999</b>	<b>Abschluss</b>	<b>3'403'127.91</b>			<b>2'355'100</b>	<b>2'782'391.15</b>	
	<i>Nettoergebnis</i>		<i>3'403'127.91</i>	<i>2'355'100</i>			<i>2'782'391.15</i>
9000.00	Ertragsüberschuss	3'403'127.91				2'782'391.15	
9001.00	Aufwandüberschuss				2'355'100		

## Investitionsrechnung

### Erläuterungen zu den Investitionsrechnungen

- 1** **Präsidiales**  
**Kurz und bündig**  
*Die Investitionen im Bereich Informatik, Ersatz Hardware wurden aufgeschoben. Die Digital-/ICT-Strategie wurde priorisiert, um die Eckdaten für eine Submission festzulegen.*
- 3** **Bevölkerung & Sicherheit**  
**Kurz und bündig**  
*Die geplante Anschaffung eines Dienstfahrzeuges wurde storniert. Die Auslieferung des neuen Mehrzweckfahrzeuges für die Feuerwehr erfolgt im Jahr 2026*
- 5** **Hochbau & Liegenschaften**  
**Kurz und bündig**  
*Im Fachbereich Hochbau wurde an den Projekten BZO-Revision, Gesamtverkehrskonzept, Kommunalen Richtplan Verkehr und Komunalen Richtplan Siedlung & Landschaft gearbeitet und die Investition sind nur leicht unter dem Budget.  
Beim Projekt für die Sanierung des Gemeindehauses konnte nur ein kleiner Teil der geplanten Investitionen umgesetzt werden. Auch vom Notfallbudget wurde nur ein kleiner Teil für den Ersatz der Schliessanlage im Gemeindehaus verwendet. Die Erneuerung der Licht- und Tontechnik wurde Anfang 2025 umgesetzt, die Liegenschaftsprojekte Finanz- und Verwaltungsvermögen konnten aus Ressourcengründen nicht umgesetzt werden. Der Landverkauf ins Verwaltungsvermögen wurde umgesetzt. Die Projekte in Sport/Freizeit, Öffentlicher Verkehr, Natur- und Umweltschutz und Gewässer wurden bis auf den Spielplatz Fröschbach nicht umgesetzt. Der Fokus auf die Grossprojekte in den kommenden Jahren wird eine gezielte Steuerung der finanziellen Ressourcen erfordern, um eine effiziente Mittelverwendung sicherzustellen.*
- 6** **Tiefbau & Werke**  
**Kurz und bündig**  
*Im Rechnungsjahr 2025 wurden Bruttoinvestitionen von CHF 1'935'640 inkl. Strassenwesen und Fernwärme getätigt, was deutlich unter dem budgetierten Betrag von CHF 9'225'000 liegt. Dies ist überwiegend auf Verzögerungen bei den Projekten der Abwärmenutzung ARA Bachwis sowie des Pellets-BHKW Pfaffhausen zurückzuführen. Weiter wurden verschiedene Sanierungsprojekte im Bereich Wasserversorgung und EW Infrastruktur nicht getätigt. Die Einnahmen aus Anschlussgebühren im Bereich Spezialfinanzierungen für Strom, Wasser und Abwasser fielen im Vergleich zum Budget um CHF 431'254 tiefer aus. Diese hängen von der Bautätigkeit ab und können somit nicht direkt beeinflusst werden.*
- 9** **Schule und Bildung**  
**Kurz und bündig**  
*Die Investitionen in die IT und damit in die Digitalisierung der Schule wurden planmässig umgesetzt. Ein Grossteil der Infrastrukturprojekte wurden nicht ausgeführt, bzw. verschoben.*

## Investitionsrechnung nach Abteilungen

Rechnung / 11.3.2026 Pol. Gemeinde 1.1.2025 - 31.12.2025 RE IR Inst 1stellig  
Gemeinde Fällanden

Nummer	Bezeichnung	Rechnung 2025		Budget 2025		Rechnung 2024	
		Ausgaben	Einnahmen	Ausgaben	Einnahmen	Ausgaben	Einnahmen
	<b>IR Ausgaben und Einnahmen</b>	<b>9'098'051.19</b>	<b>9'098'051.19</b>	<b>24'525'800</b>	<b>24'525'800</b>	<b>6'489'950.29</b>	<b>6'489'950.29</b>
1	<b>Präsidiales</b> Nettoergebnis	<b>178'903.09</b>	<b>5'000.00</b> 173'903.09	<b>625'700</b>	<b>625'700</b>	<b>115'938.95</b>	<b>4'000.00</b> 111'938.95
2	<b>Finanzen und Steuern</b> Nettoergebnis	<b>719'481.32</b> 7'659'088.55	<b>8'378'569.87</b>	<b>1'450'400</b> 21'725'000	<b>23'175'400</b>	<b>689'394.62</b> 5'111'161.05	<b>5'800'555.67</b>
3	<b>Bevölkerung &amp; Sicherheit</b> Nettoergebnis	<b>73'100.85</b>	<b>73'100.85</b>	<b>275'000</b>	<b>70'000</b> 205'000	<b>111'706.40</b>	<b>45'953.30</b> 65'753.10
4	<b>Gesellschaft</b> Nettoergebnis	<b>1'241'476.10</b>	<b>51'735.45</b> 1'189'740.65	<b>1'378'700</b>	<b>51'700</b> 1'327'000	<b>14'664.90</b> 37'070.55	<b>51'735.45</b>
5	<b>Hochbau &amp; Liegenschaften</b> Nettoergebnis	<b>901'210.34</b>	<b>294'000.00</b> 607'210.34	<b>4'080'000</b>	<b>428'700</b> 3'651'300	<b>687'073.25</b>	<b>14'217.55</b> 672'855.70
6	<b>Tiefbau &amp; Werke</b> Nettoergebnis	<b>1'935'640.89</b>	<b>368'745.87</b> 1'566'895.02	<b>9'225'000</b>	<b>800'000</b> 8'425'000	<b>3'654'297.37</b>	<b>573'488.32</b> 3'080'809.05
9	<b>Schule</b> Nettoergebnis	<b>4'048'238.60</b>	<b>4'048'238.60</b>	<b>7'491'000</b>	<b>7'491'000</b>	<b>1'216'874.80</b>	<b>1'216'874.80</b>

## Investitionsrechnung Einzelkonten nach Institutionen

Rechnung / 11.3.2026 Pol. Gemeinde 1.1.2025 - 31.12.2025 RE IR Inst 6stellig  
Gemeinde Fällanden

Nummer	Bezeichnung	Rechnung 2025		Budget 2025		Rechnung 2024	
		Ausgaben	Einnahmen	Ausgaben	Einnahmen	Ausgaben	Einnahmen
	<b>IR Ausgaben und Einnahmen</b>	<b>9'098'051.19</b>	<b>9'098'051.19</b>	<b>24'525'800</b>	<b>24'525'800</b>	<b>6'489'950.29</b>	<b>6'489'950.29</b>
<b>1</b>	<b>Präsidiales</b>	<b>178'903.09</b>	<b>5'000.00</b>	<b>625'700</b>		<b>115'938.95</b>	<b>4'000.00</b>
	Nettoergebnis		173'903.09		625'700		111'938.95
	<b>Präsidiales</b>	<b>178'903.09</b>	<b>5'000.00</b>	<b>625'700</b>		<b>115'938.95</b>	<b>4'000.00</b>
	Nettoergebnis		173'903.09		625'700		111'938.95
	<b>Präsidiales allgemein</b>		<b>5'000.00</b>	<b>80'000</b>			<b>4'000.00</b>
	Nettoergebnis	5'000.00			80'000	4'000.00	
1.1020.5290.02	Neues CI, mit Einheitsgemeinde 2024			80'000			
1.2021.6460.01	Rückzahlung Darlehen Dorfverein Fällanden		5'000.00				4'000.00
	<b>Informatik / Telematik</b>	<b>178'903.09</b>		<b>545'700</b>		<b>115'938.95</b>	
	Nettoergebnis		178'903.09		545'700		115'938.95
1.1030.5060.03	ICT-Outsourcing; Ersatz Hardware 2024	52'690.64		450'000		6'272.50	
1.1030.5200.02	Upgrade / Zentralisierung Nest Züri-Central	58'441.90		25'700		63'641.50	
1.1030.5200.03	Neues Mitarbeiterportal Abacus	25'173.75		20'000		46'024.95	
1.1030.5290.02	Redesign Website inkl. Evaluation Provider 2024	42'596.80		50'000			
<b>2</b>	<b>Finanzen und Steuern</b>	<b>719'481.32</b>	<b>8'378'569.87</b>	<b>1'450'400</b>	<b>23'175'400</b>	<b>689'394.62</b>	<b>5'800'555.67</b>
	Nettoergebnis	7'659'088.55		21'725'000		5'111'161.05	
	<b>Finanzen</b>	<b>719'481.32</b>	<b>8'378'569.87</b>	<b>1'450'400</b>	<b>23'175'400</b>	<b>689'394.62</b>	<b>5'800'555.67</b>
	Nettoergebnis	7'659'088.55		21'725'000		5'111'161.05	
	<b>Gewinnbeteiligungen</b>			<b>100'000</b>			
	Nettoergebnis				100'000		
1.2021.5540.01	Werke Fällanden AG, Gründungen und Aktienkapital AG			100'000			
	<b>Abschluss Jahresrechnung</b>	<b>719'481.32</b>	<b>8'378'569.87</b>	<b>1'350'400</b>	<b>23'175'400</b>	<b>689'394.62</b>	<b>5'800'555.67</b>
	Nettoergebnis	7'659'088.55		21'825'000		5'111'161.05	
1.9999.5900.00	Passivierung Einnahmen IR	56'735.45		921'700		689'394.62	
1.9999.6900.00	Aktivierte Ausgaben IR	368'745.87	8'378'569.87		23'025'400		5'800'555.67
1.9999.7990.01	Abgang Gebäude aus FV	294'000.00		428'700			
1.9999.8990.01	Zugang Sachanlagen FV				150'000		

## Investitionsrechnung Einzelkonten nach Institutionen

Rechnung / 11.3.2026 Pol. Gemeinde 1.1.2025 - 31.12.2025 RE IR Inst 6stellig  
Gemeinde Fällanden

Nummer	Bezeichnung	Rechnung 2025		Budget 2025		Rechnung 2024	
		Ausgaben	Einnahmen	Ausgaben	Einnahmen	Ausgaben	Einnahmen
<b>3</b>	<b>Bevölkerung &amp; Sicherheit</b>	<b>73'100.85</b>		<b>275'000</b>	<b>70'000</b>	<b>111'706.40</b>	<b>45'953.30</b>
	Nettoergebnis		73'100.85		205'000		65'753.10
	<b>Bevölkerung &amp; Sicherheit</b>	<b>73'100.85</b>		<b>275'000</b>	<b>70'000</b>	<b>111'706.40</b>	<b>45'953.30</b>
	Nettoergebnis		73'100.85		205'000		65'753.10
	<b>Sicherheit allgemein</b>	<b>73'100.85</b>		<b>275'000</b>	<b>70'000</b>	<b>111'706.40</b>	<b>45'953.30</b>
	Nettoergebnis		73'100.85		205'000		65'753.10
1.3020.5060.01	Videoüberwachung im öffentlichen Raum			75'000			
1.3022.5060.02	Anschaffung Personentransporter					111'706.40	
1.3022.5060.04	Anschaffung Mehrzweckfahrzeug FW	73'100.85		140'000			
1.3022.6340.02	Subvention GVZ Personentransporter						45'953.30
1.3022.6340.04	Subvention GVZ Anschaffung Mehrzweckfahrzeug FW				70'000		
1.3026.5060.01	Dienstfahrzeug Bevölkerungsschutz Anschaffung			60'000			
<b>4</b>	<b>Gesellschaft</b>	<b>1'241'476.10</b>	<b>51'735.45</b>	<b>1'378'700</b>	<b>51'700</b>	<b>14'664.90</b>	<b>51'735.45</b>
	Nettoergebnis		1'189'740.65		1'327'000	37'070.55	
	<b>Gesundheit</b>		<b>51'735.45</b>		<b>51'700</b>		<b>51'735.45</b>
	Nettoergebnis	51'735.45		51'700		51'735.45	
	<b>Gesundheit übriges</b>		<b>51'735.45</b>		<b>51'700</b>		<b>51'735.45</b>
	Nettoergebnis	51'735.45		51'700		51'735.45	
1.4043.6420.01	Rückzahlung Darlehen von ZV Spital Uster		51'735.45		51'700		51'735.45
	<b>Alterszentrum</b>			<b>100'000</b>			
	Nettoergebnis				100'000		
	<b>Alterszentrum</b>			<b>100'000</b>			
	Nettoergebnis				100'000		
1.4110.5540.01	Alterszentrum Sunnetal AG; Aktienkapital Gründung AG			100'000			
	<b>Soziales</b>	<b>1'241'476.10</b>		<b>1'278'700</b>		<b>14'664.90</b>	
	Nettoergebnis		1'241'476.10		1'278'700		14'664.90
	<b>Asyl und Integration</b>	<b>1'241'476.10</b>		<b>1'278'700</b>		<b>14'664.90</b>	

## Investitionsrechnung Einzelkonten nach Institutionen

Rechnung / 11.3.2026 Pol. Gemeinde 1.1.2025 - 31.12.2025 RE IR Inst 6stellig  
Gemeinde Fällanden

Nummer	Bezeichnung	Rechnung 2025		Budget 2025		Rechnung 2024	
		Ausgaben	Einnahmen	Ausgaben	Einnahmen	Ausgaben	Einnahmen
	Nettoergebnis		1'241'476.10		1'278'700		14'664.90
1.4250.5000.01	Landübertrag FV ins VV, Unterbringung Flüchtlinge	294'000.00		428'700			
1.4250.5040.01	Installation Container; Unterbringung Flüchtlinge	947'476.10		850'000		14'664.90	
<b>5</b>	<b>Hochbau &amp; Liegenschaften</b>	<b>901'210.34</b>	<b>294'000.00</b>	<b>4'080'000</b>	<b>428'700</b>	<b>687'073.25</b>	<b>14'217.55</b>
	Nettoergebnis		607'210.34		3'651'300		672'855.70
	<b>Hochbau</b>	<b>189'146.49</b>		<b>250'000</b>		<b>179'706.65</b>	
	Nettoergebnis		189'146.49		250'000		179'706.65
	<b>Hochbau</b>	<b>189'146.49</b>		<b>250'000</b>		<b>179'706.65</b>	
	Nettoergebnis		189'146.49		250'000		179'706.65
1.5010.5290.01	BZO-Revision	98'589.40		150'000		73'907.06	
1.5010.5290.02	Gesamtverkehrskonzept	6'477.09		100'000		96'240.74	
1.5010.5290.03	Kommunaler Richtplan Verkehr	72'510.30				9'558.85	
1.5010.5290.05	Kommunaler Richtplan Siedlung & Landschaft	11'569.70					
	<b>Liegenschaften</b>	<b>712'063.85</b>	<b>294'000.00</b>	<b>3'830'000</b>	<b>428'700</b>	<b>372'251.10</b>	<b>14'217.55</b>
	Nettoergebnis		418'063.85		3'401'300		358'033.55
	<b>Liegenschaften VV</b>	<b>566'740.65</b>		<b>2'325'000</b>		<b>309'866.20</b>	<b>14'217.55</b>
	Nettoergebnis		566'740.65		2'325'000		295'648.65
1.5100.5040.05	Gemeindeliegenschaften, Notfallbudget	42'412.20		700'000			
1.5100.5290.26	Immobilienstrategie; Gesamtstrategie			75'000		12'906.85	
1.5100.6360.01	Pfadiheim Kleinhirn, Beitrag Pfadi						14'217.55
1.5101.5040.02	Gemeindehaus, Projektierung Gesamtinstandsetzung Variante Plus	145'544.25		1'000'000		79'744.40	
1.5102.5040.01	Sanierung Dübendorfstrasse 21			50'000			
1.5103.5040.02	Feuerwehrgebäude, Schwarz/Weiss-Konzept (Auflage GVZ)			175'000			
1.5108.5040.02	Zwicky-Fabrik, Sanierung Fassade					12'262.35	
1.5108.5040.05	Zwicky-Fabrik, Sanierung Wohnräume Obergeschoss 2024					119'267.15	
1.5108.5040.06	Zwicky-Fabrik, Sanierung Innen & Hülle			275'000			
1.5108.5040.07	Zwicky Fabrik, Ersatz Beleuchtung, Tonanlage und Bühne, inkl. Steuerungen	378'784.20				85'685.45	
1.5108.5060.01	Zwicky Fabrik, Ersatz Beleuchtung, Tonanlage und Bühne, inkl. Steuerungen			50'000			

## Investitionsrechnung Einzelkonten nach Institutionen

Rechnung / 11.3.2026 Pol. Gemeinde 1.1.2025 - 31.12.2025 RE IR Inst 6stellig  
Gemeinde Fällanden

Nummer	Bezeichnung	Rechnung 2025		Budget 2025		Rechnung 2024	
		Ausgaben	Einnahmen	Ausgaben	Einnahmen	Ausgaben	Einnahmen
	<b>Liegenschaften FV</b>		<b>294'000.00</b>	<b>150'000</b>	<b>428'700</b>		
	Nettoergebnis	294'000.00		278'700			
1.5110.7040.01	Finanzliegenschaften allgemein, Analysen für Sanierungskonzepte			100'000			
1.5110.8500.01	Übertrag Grundstücke FV ins VV		294'000.00		428'700		
1.5114.7040.01	Benglenstrasse 22-28; Projekt Gesamtsanierung			50'000			
	<b>Sport / Freizeit</b>	<b>131'170.15</b>		<b>680'000</b>			
	Nettoergebnis		131'170.15		680'000		
1.5120.5020.03	Einwasserungsrampe, Ersatz 2023			100'000			
1.5120.5020.04	Bootssteg, Reparaturen Steg und Zugang	10'360.55		50'000			
1.5121.5660.01	Tennisclub Fällanden, Investitionsbeitrag Sanierung Tennisplätze			190'000			
1.5122.5040.01	Fröschbach, Ersatz Spielplatz (bfu-konform)	115'404.60		175'000			
1.5122.5040.02	Pfaffhausen, Ersatz Spielplatz (bfu-konform)	5'405.00		100'000			
1.5123.5060.01	Dorfwerkstatt, Einrichten Metall- und Holzwerkstatt			65'000			
	<b>Öffentlicher Verkehr</b>			<b>275'000</b>			
	Nettoergebnis				275'000		
1.5140.5010.01	Kommunale Bushaltestellen, behindertengerechter Ausbau			200'000			
1.5141.5040.01	Buswartehäuschen, Neubau			75'000			
	<b>Natur- und Umweltschutz</b>			<b>100'000</b>			
	Nettoergebnis				100'000		
1.5160.5090.01	Neophytenstrategie 2025 - 2029, Umsetzung			50'000			
1.5160.5290.01	Anpassung der SVO und Überarbeitung des Baumkatasters			50'000			
	<b>Gewässer</b>	<b>14'153.05</b>		<b>300'000</b>		<b>62'384.90</b>	
	Nettoergebnis		14'153.05		300'000		62'384.90
1.5170.5020.01	Hochwasserschutz Zilbach					34'736.95	
1.5170.5020.07	Projektierungskosten Gewässer	14'153.05		300'000		27'647.95	
	<b>Strassenwesen</b>					<b>135'115.50</b>	
	Nettoergebnis						135'115.50
	<b>Strassenwesen Unterhalt</b>					<b>135'115.50</b>	
	Nettoergebnis						135'115.50

## Investitionsrechnung Einzelkonten nach Institutionen

Rechnung / 11.3.2026 Pol. Gemeinde 1.1.2025 - 31.12.2025 RE IR Inst 6stellig  
Gemeinde Fällanden

Nummer	Bezeichnung	Rechnung 2025		Budget 2025		Rechnung 2024	
		Ausgaben	Einnahmen	Ausgaben	Einnahmen	Ausgaben	Einnahmen
1.5210.5060.01	Ersatzanschaffung Holder Mehrzweckfahrzeug					135'115.50	
<b>6</b>	<b>Tiefbau &amp; Werke</b>	<b>1'935'640.89</b>	<b>368'745.87</b>	<b>9'225'000</b>	<b>800'000</b>	<b>3'654'297.37</b>	<b>573'488.32</b>
	Nettoergebnis		1'566'895.02		8'425'000		3'080'809.05
	<b>Tiefbau / Strassen</b>	<b>341'668.99</b>		<b>1'065'000</b>		<b>975'299.66</b>	<b>3'500.00</b>
	Nettoergebnis		341'668.99		1'065'000		971'799.66
	<b>Strassen und Wege</b>	<b>341'668.99</b>		<b>1'065'000</b>		<b>975'299.66</b>	<b>3'500.00</b>
	Nettoergebnis		341'668.99		1'065'000		971'799.66
1.6010.5010.02	Fussgängerüberführung Maurstrasse					100'000.00	
1.6010.5010.10	Sanierungen öffentliche Beleuchtung	13'813.87		75'000		103'008.95	
1.6010.5010.17	Schwandenstrasse Etappen 1-3, Sanierung Strasse					81'075.00	
1.6010.5010.31	Bruggacherstrasse inkl. Beleuchtung	160.00				85'163.51	
1.6010.5010.32	Gerlisbrunnenstrasse Teil II, Sanierung Strasse	12'863.25				270'590.15	
1.6010.5010.33	In der Rehweid, Abschnitt Lohzelg-Waldstrasse, Sanierung Strasse					45'240.35	
1.6010.5010.36	Grossplatzstrasse Teil III, Waldstr-Zürichstrasse, Sanierung Strasse					160.00	
1.6010.5010.37	Pfaffhausen Zürichstrasse, Agglomerationsprogramm	8'388.90		400'000			
1.6010.5010.38	Zürich Fussweg, Etappe 2; Binzstr.- Am Müllirain, Sanierung Strasse	6'126.45				195'247.05	
1.6010.5010.39	Buechwisstrasse inkl. Beleuchtung, Sanierung Strasse	10'379.00				94'634.20	
1.6010.5010.43	Langäristrasse - Unterer Rain, Gesamtsanierung Teil I Strasse			290'000			
1.6010.5010.44	Waldstrasse, Lohzelg- Grossplatzstrasse Sanierung Strasse	289'857.52		300'000		180.45	
1.6010.5010.45	Sandacherstrasse, Strassensanierung	80.00					
1.6010.6350.38	Zürich Fussweg, Etappe 2; Binzstr.- Am Müllirain, Investitionsbeiträge Private						3'500.00
	<b>Werke</b>	<b>1'593'971.90</b>	<b>368'745.87</b>	<b>8'160'000</b>	<b>800'000</b>	<b>2'678'997.71</b>	<b>569'988.32</b>
	Nettoergebnis		1'225'226.03		7'360'000		2'109'009.39
	<b>Werke (allgemein)</b>			<b>3'850'000</b>			
	Nettoergebnis				3'850'000		
1.6118.5030.02	*Pellets-BHKW Pfaffhausen, FW			350'000			
1.6118.5030.03	*ARA Abwärmenutzung, Unterdorf FW			3'500'000			

## Investitionsrechnung Einzelkonten nach Institutionen

Rechnung / 11.3.2026 Pol. Gemeinde 1.1.2025 - 31.12.2025 RE IR Inst 6stellig  
Gemeinde Fällanden

Nummer	Bezeichnung	Rechnung 2025		Budget 2025		Rechnung 2024	
		Ausgaben	Einnahmen	Ausgaben	Einnahmen	Ausgaben	Einnahmen
	<b>Wasserversorgung</b>	<b>341'386.82</b>	<b>178'193.18</b>	<b>1'155'000</b>	<b>300'000</b>	<b>677'559.04</b>	<b>323'544.81</b>
	Nettoergebnis		163'193.64		855'000		354'014.23
1.6120.5030.19	Erstellen Notwasserversorgung (Brunnen, Quelfassungen)	3'529.00				8'618.55	
1.6120.5030.26	Sanierung WL Twäracherstrasse	713.60					
1.6120.5030.30	Zürich Fussweg, Etappe 1 Lindenweg - Binzstrasse WV					160.00	
1.6120.5030.31	Bruggacherstrasse inkl. Beleuchtung WV	160.00				21'024.62	
1.6120.5030.32	Gerlisbrunnenstrasse Teil II, Erneuerung WL	1'610.45				361'669.34	
1.6120.5030.33	In der Rehweid, Lohzelg-Waldstrasse, Erneuerung WL					3'715.92	
1.6120.5030.39	Buechwisstrasse, WV	26'240.92				78'937.65	
1.6120.5030.40	Wigartenstrasse/Talgartenstrasse - Sunnetalstrasse WV					73'456.44	
1.6120.5030.41	GLF-Leitungsverlegung Radweg Zollikerstr., Anteil WV Fällanden			170'000			
1.6120.5030.43	Langäristrasse - Unterer Rain, Gesamtsanierung Teil I WV			300'000			
1.6120.5030.44	Waldstrasse, Lohzelg- Grossplatzstrasse Sanierung WV	191'468.67		370'000		169.97	
1.6120.5030.45	Binzstrasse, Querung Zürich-Fussweg, Sanierung WV			120'000			
1.6120.5030.47	Sandacherstrasse, Sanierung WV	5'186.06					
1.6120.5060.06	Smart-Meter, Ersatz Zähler WV	112'478.12		150'000		129'806.55	
1.6120.5200.02	Intersys, digitale Instandhaltung WV			45'000			
1.6120.6370.01	Anschlussgebühren Wasserversorgung		178'193.18		300'000		323'544.81
	<b>Abwasser</b>	<b>716'800.65</b>	<b>151'682.60</b>	<b>895'000</b>	<b>300'000</b>	<b>799'389.39</b>	<b>220'375.43</b>
	Nettoergebnis		565'118.05		595'000		579'013.96
1.6130.5030.04	Jährliche Kanalspülungen			50'000			
1.6130.5030.07	Bauliche Sanierung Sonderbauwerke	335'875.30		300'000			
1.6130.5030.31	Bruggacherstrasse inkl. Beleuchtung AW	160.00				79'725.37	
1.6130.5030.32	Gerlisbrunnenstrasse Teil II, Sanierung AW	360.00				264'052.31	
1.6130.5030.33	In der Rehweid, Erneuerung AW					65'409.97	
1.6130.5030.38	Zürich Fussweg, Etappe 2 Binzstrasse - Am Müllirain AW	257.60				1'113.42	
1.6130.5030.39	Buechwisstrasse, AW	149'526.17				354'909.50	
1.6130.5030.43	Langäristrasse - Unterer Rain, Gesamtsanierung Teil I AW			75'000			
1.6130.5030.44	Waldstrasse, Lohzelg- Grossplatzstrasse AW	212'758.53		370'000		169.93	
1.6130.5030.45	Binzstrasse, Querung Zürich-Fussweg AW			100'000			
1.6130.5030.46	Twäracherstrasse AW	400.00					
1.6130.5030.47	Sandacherstrasse AW	11'416.06					
1.6130.5290.01	Update Genereller Entwässerungsplan	6'046.99				34'008.89	
1.6130.6370.01	Abwasseranschlussgebühren		151'682.60		300'000		220'375.43

## Investitionsrechnung Einzelkonten nach Institutionen

Rechnung / 11.3.2026 Pol. Gemeinde 1.1.2025 - 31.12.2025 RE IR Inst 6stellig  
Gemeinde Fällanden

Nummer	Bezeichnung	Rechnung 2025		Budget 2025		Rechnung 2024	
		Ausgaben	Einnahmen	Ausgaben	Einnahmen	Ausgaben	Einnahmen
	<b>Abfallwirtschaft</b>			<b>140'000</b>			
	Nettoergebnis				140'000		
1.6140.5060.00	Ersatz Fahrzeug Abfallwesen			140'000			
	<b>Elektrizitätswerk</b>	<b>535'784.43</b>	<b>38'870.09</b>	<b>2'120'000</b>	<b>200'000</b>	<b>1'202'049.28</b>	<b>26'068.08</b>
	Nettoergebnis		496'914.34		1'920'000		1'175'981.20
1.6150.5030.14	TS Glasverbindung inkl. Anbindung Leitwarte/Smart-Meter EW	16'271.76		100'000		29'824.34	
1.6150.5030.31	Bruggacherstrasse inkl. Beleuchtung EW	16'200.82				29'118.10	
1.6150.5030.32	Gerlisbrunnenstrasse Teil II, Erneuerung EW	1'903.24				292'996.11	
1.6150.5030.33	In der Rehweid, Lohzelg-Waldstrasse, Erneuerung EW					4'277.37	
1.6150.5030.37	Zürichstrasse Pfaffhausen, Agglomerationsprogramm EW			60'000			
1.6150.5030.38	Zürich Fussweg; Etappe 2 Binzstrasse - Am Müllrain EW	2'813.61				288'013.62	
1.6150.5030.39	Buechwisstrasse, EW	20'366.23				21'592.83	
1.6150.5030.40	Wigartenstrasse/Talgartenstrasse - Sunnetalstrasse EW					30'346.01	
1.6150.5030.41	MS-Kabelverbindungen diverse			300'000			
1.6150.5030.43	Langäristrasse - Unterer Rain, Gesamtsanierung Teil I EW			200'000			
1.6150.5030.44	Waldstrasse, Lohzel- Grossplatzstrasse Sanierung EW	33'932.95		220'000		529.97	
1.6150.5030.45	Binzstrasse, Querung Zürich-Fussweg Sanierung EW			100'000			
1.6150.5030.46	TS Obere Benglen MS-Anlageersatz (Schadenfall)	35'493.34				71'420.76	
1.6150.5030.47	Twäracherstrasse Sanierung EW	160.00					
1.6150.5030.48	Sandacherstrasse Sanierung EW	3'136.06					
1.6150.5040.10	TS Industriestrasse 3 Ersatz	3'923.50				2'422.48	
1.6150.5040.13	TS Langäri, Ersatz EW			260'000			
1.6150.5040.14	VK Benglen und Pfaffhausen, Ersatz			50'000			
1.6150.5040.16	Photovoltaik Beteiligungsmodell			250'000			
1.6150.5060.04	Netzleittechnik, Anbindungen Trafostationen / Ersatz Schutzgeräte EW	19'000.44		60'000		37'508.42	
1.6150.5060.06	Smart-Meter, Ersatz Zähler EW	382'582.48		400'000		393'999.27	
1.6150.5200.01	Leitsystem, Erneuerung und Erweiterung PC-Leitsystem EW			75'000			
1.6150.5200.02	Intersys, digitale Instandhaltung EW			45'000			
1.6150.6370.01	Stromanschlussgebühren		38'870.09		200'000		26'068.08
<b>9</b>	<b>Schule</b>	<b>4'048'238.60</b>		<b>7'491'000</b>		<b>1'216'874.80</b>	
	Nettoergebnis		4'048'238.60		7'491'000		1'216'874.80

## Investitionsrechnung Einzelkonten nach Institutionen

Rechnung / 11.3.2026 Pol. Gemeinde 1.1.2025 - 31.12.2025 RE IR Inst 6stellig  
Gemeinde Fällanden

Nummer	Bezeichnung	Rechnung 2025		Budget 2025		Rechnung 2024	
		Ausgaben	Einnahmen	Ausgaben	Einnahmen	Ausgaben	Einnahmen
<b>90</b>	<b>Bildung</b>	<b>363'984.05</b>		<b>601'000</b>		<b>392'780.45</b>	
	Nettoergebnis		363'984.05		601'000		392'780.45
	<b>Schulverwaltung</b>	<b>363'984.05</b>		<b>601'000</b>		<b>392'780.45</b>	
	Nettoergebnis		363'984.05		601'000		392'780.45
1.9090.5060.02	ICT Konzept LP 21			90'000		1'569.05	
1.9090.5060.15	ICT Konzept Ersatz Notebooks SuS, inkl. Software	129'872.90		200'000		123'454.35	
1.9090.5060.16	ICT Konzept Ersatz Tablets, inkl. Software					147'989.40	
1.9090.5060.17	Ersatz- resp. Neuanschaffung verschiedene Geräte	89'582.00		95'000		59'949.80	
1.9090.5060.18	Ersatz Netzwerkinfrastruktur und Gebäudeswitches	90'679.00		80'000		59'817.85	
1.9090.5060.19	Telefonalage, Ersatz alle Schulhausstandorte	53'850.15		56'000			
1.9090.5200.01	Software, diverse Migrationen, Upgrades, Implementierungen etc.			80'000			
<b>91</b>	<b>Liegenschaften</b>	<b>3'684'254.55</b>		<b>6'890'000</b>		<b>824'094.35</b>	
	Nettoergebnis		3'684'254.55		6'890'000		824'094.35
	<b>Schulliegenschaften und -anlagen</b>	<b>3'684'254.55</b>		<b>6'890'000</b>		<b>824'094.35</b>	
	Nettoergebnis		3'684'254.55		6'890'000		824'094.35
1.9100.5030.02	Nachhaltigkeit im Grünbereich			80'000			
1.9100.5030.04	Sämtlich Anlagen, Instandsetzung Beläge und Markierungen			60'000			
1.9100.5030.05	Buechwis, Normkonforme Feuerwehrezufahrt			200'000			
1.9100.5030.07	Buechwis, Sanierung Spielplatz Primarschule	88'000.00					
1.9100.5040.10	Dachsanieierung SH Buechwis und Absturzsicherung			100'000			
1.9100.5040.13	Fensterunterhalt / Fensterstreichen			100'000			
1.9100.5040.17	Neugestaltung Spielplätze und Aussenbereiche, Hort Benglen & KiGa Breiteli					72'378.90	
1.9100.5040.20	Sanierung KiGa Breiteli, 1. und 2. Teil			200'000			
1.9100.5040.21	Fassadenreinigung SH Lätten und Buechwis			125'000			
1.9100.5040.25	Ausführung Schulraumprovisorium Buechwis 2025	3'079'626.13		3'450'000		405'258.25	
1.9100.5040.26	Planungskredit Infrastruktur 2030 Sachgeschäfte 2024	19'000.00				51'957.10	
1.9100.5040.27	Neubau und Sanierung SH Bommern, Wettbewerb	45'229.50		1'000'000			
1.9100.5040.28	Pavillon SEK, Instandsetzung Bodenbeläge, Garderoben	51'890.30		100'000			
1.9100.5040.29	Buechwis, Sanierung Spielplatz Primarschule	575.65		90'000			
1.9100.5040.30	Buechwis, Fassadenfugen ersetzen	12'848.65		75'000			

## Investitionsrechnung Einzelkonten nach Institutionen

Rechnung / 11.3.2026 Pol. Gemeinde 1.1.2025 - 31.12.2025 RE IR Inst 6stellig  
Gemeinde Fällanden

Nummer	Bezeichnung	Rechnung 2025		Ausgaben	Budget 2025		Rechnung 2024	
		Ausgaben	Einnahmen		Einnahmen	Ausgaben	Ausgaben	Einnahmen
1.9100.5040.32	*Benglen, Lehrschwimmbecken und Turnhalle Gesamtsanierung	116'645.57		350'000				
1.9100.5040.33	Benglen, Inventarisierte SEK-Häuser Projektierung und Ausführung			150'000				
1.9100.5040.34	*Fällanden, Erweiterung/Neubau Kindergartenkassen Projektierung und Sanierung	85'067.85		250'000				
1.9100.5040.35	Fällanden, PV Anlagen SH Lätten			50'000				
1.9100.5040.36	Pfaffhausen, Pfaffenstein Heizungersatz			100'000				
1.9100.5060.09	Einbau Spindkästen inkl. Badge Schliesssystem, Sek			30'000				
1.9100.5060.10	Mobiliarersatz Primarschule	61'474.60		60'000				
1.9100.5060.12	Ersatz Schülertische Sek 2024	60'843.05		60'000			79'417.30	
1.9100.5060.13	Neue Ausstattung Pavillon Sek	56'776.65		110'000			51'678.50	
1.9100.5060.14	Sanierung Holzwerkstatt Sek						130'299.35	
1.9100.5060.15	Ersatz Beleuchtungskörper alle Anlagen	6'276.60		150'000			33'104.95	

## Investitionsrechnung Aufgabenbereiche VV nach Funktionen

Rechnung / 11.3.2026 Pol. Gemeinde 1.1.2025 - 31.12.2025 RE IR Funkt 1stellig

Gemeinde Fällanden

	Bezeichnung	Rechnung 2025		Budget 2025		Rechnung 2024	
		Ausgaben	Einnahmen	Ausgaben	Einnahmen	Ausgaben	Einnahmen
0	Allgemeine Verwaltung	934'790.23		3'025'700		605'511.80	14'217.55
1	Öffentliche Ordnung und Sicherheit	73'100.85		450'000	70'000	111'706.40	45'953.30
2	Bildung	4'048'238.60		7'491'000		1'216'874.80	
3	Kultur, Sport und Freizeit	131'170.15	5'000.00	680'000			4'000.00
4	Gesundheit		51'735.45	100'000	51'700		51'735.45
5	Soziale Sicherheit	1'241'476.10		1'278'700		14'664.90	
6	Verkehr und Nachrichtenübermittlung	341'668.99		1'340'000		1'110'415.16	3'500.00
7	Umweltschutz und Raumordnung	1'072'340.52	329'875.78	2'590'000	600'000	1'539'333.33	543'920.24
8	Volkswirtschaft	535'784.43	38'870.09	6'070'000	200'000	1'202'049.28	26'068.08
I	<b>Total Ausgaben / Einnahmen</b>	<b>8'378'569.87</b>	<b>425'481.32</b>	<b>23'025'400</b>	<b>921'700</b>	<b>5'800'555.67</b>	<b>689'394.62</b>
	<b>Nettoinvestitionen / Einnahmenüberschuss</b>		<b>7'953'088.55</b>		<b>22'103'700</b>		<b>5'111'161.05</b>
	<b>Total</b>	<b>8'378'569.87</b>	<b>8'378'569.87</b>	<b>23'025'400</b>	<b>23'025'400</b>	<b>5'800'555.67</b>	<b>5'800'555.67</b>

## Investitionsrechnung Einzelkonten nach Institutionen

Rechnung / 12.3.2026 Pol. Gemeinde 1.1.2025 - 31.12.2025 RE IR Inst 6stellig  
Gemeinde Fällanden

Nummer	Bezeichnung	Rechnung 2025		Budget 2025		Rechnung 2024	
		Ausgaben	Einnahmen	Ausgaben	Einnahmen	Ausgaben	Einnahmen
	<b>IR Ausgaben und Einnahmen</b>	<b>9'098'051.19</b>	<b>9'098'051.19</b>	<b>24'525'800</b>	<b>24'525'800</b>	<b>6'489'950.29</b>	<b>6'489'950.29</b>
<b>1</b>	<b>Präsidiales</b>	<b>178'903.09</b>	<b>5'000.00</b>	<b>625'700</b>		<b>115'938.95</b>	<b>4'000.00</b>
	Nettoergebnis		173'903.09		625'700		111'938.95
	<b>Präsidiales</b>	<b>178'903.09</b>	<b>5'000.00</b>	<b>625'700</b>		<b>115'938.95</b>	<b>4'000.00</b>
	Nettoergebnis		173'903.09		625'700		111'938.95
	<b>Präsidiales allgemein</b>		<b>5'000.00</b>	<b>80'000</b>			<b>4'000.00</b>
	Nettoergebnis	5'000.00			80'000	4'000.00	
1.1020.5290.02	Neues CI, mit Einheitsgemeinde 2024			80'000			
1.2021.6460.01	Rückzahlung Darlehen Dorfverein Fällanden		5'000.00				4'000.00
	<b>Informatik / Telematik</b>	<b>178'903.09</b>		<b>545'700</b>		<b>115'938.95</b>	
	Nettoergebnis		178'903.09		545'700		115'938.95
1.1030.5060.03	ICT-Outsourcing; Ersatz Hardware 2024	52'690.64		450'000		6'272.50	
1.1030.5200.02	Upgrade / Zentralisierung Nest Züri-Central	58'441.90		25'700		63'641.50	
1.1030.5200.03	Neues Mitarbeiterportal Abacus	25'173.75		20'000		46'024.95	
1.1030.5290.02	Redesign Website inkl. Evaluation Provider 2024	42'596.80		50'000			
<b>2</b>	<b>Finanzen und Steuern</b>	<b>719'481.32</b>	<b>8'378'569.87</b>	<b>1'450'400</b>	<b>23'175'400</b>	<b>689'394.62</b>	<b>5'800'555.67</b>
	Nettoergebnis	7'659'088.55		21'725'000		5'111'161.05	
	<b>Finanzen</b>	<b>719'481.32</b>	<b>8'378'569.87</b>	<b>1'450'400</b>	<b>23'175'400</b>	<b>689'394.62</b>	<b>5'800'555.67</b>
	Nettoergebnis	7'659'088.55		21'725'000		5'111'161.05	
	<b>Gewinnbeteiligungen</b>			<b>100'000</b>			
	Nettoergebnis				100'000		
1.2021.5540.01	Werke Fällanden AG, Gründungen und Aktienkapital AG			100'000			
	<b>Abschluss Jahresrechnung</b>	<b>719'481.32</b>	<b>8'378'569.87</b>	<b>1'350'400</b>	<b>23'175'400</b>	<b>689'394.62</b>	<b>5'800'555.67</b>
	Nettoergebnis	7'659'088.55		21'825'000		5'111'161.05	
1.9999.5900.00	Passivierung Einnahmen IR	56'735.45		921'700		689'394.62	
1.9999.6900.00	Aktivierte Ausgaben IR	368'745.87	8'378'569.87		23'025'400		5'800'555.67
1.9999.7990.01	Abgang Gebäude aus FV	294'000.00		428'700			
1.9999.8990.01	Zugang Sachanlagen FV				150'000		

## Investitionsrechnung Einzelkonten nach Institutionen

Rechnung / 12.3.2026 Pol. Gemeinde 1.1.2025 - 31.12.2025 RE IR Inst 6stellig  
Gemeinde Fällanden

Nummer	Bezeichnung	Rechnung 2025		Budget 2025		Rechnung 2024	
		Ausgaben	Einnahmen	Ausgaben	Einnahmen	Ausgaben	Einnahmen
<b>3</b>	<b>Bevölkerung &amp; Sicherheit</b>	<b>73'100.85</b>		<b>275'000</b>	<b>70'000</b>	<b>111'706.40</b>	<b>45'953.30</b>
	Nettoergebnis		73'100.85		205'000		65'753.10
	<b>Bevölkerung &amp; Sicherheit</b>	<b>73'100.85</b>		<b>275'000</b>	<b>70'000</b>	<b>111'706.40</b>	<b>45'953.30</b>
	Nettoergebnis		73'100.85		205'000		65'753.10
	<b>Sicherheit allgemein</b>	<b>73'100.85</b>		<b>275'000</b>	<b>70'000</b>	<b>111'706.40</b>	<b>45'953.30</b>
	Nettoergebnis		73'100.85		205'000		65'753.10
1.3020.5060.01	Videoüberwachung im öffentlichen Raum			75'000			
1.3022.5060.02	Anschaffung Personentransporter					111'706.40	
1.3022.5060.04	Anschaffung Mehrzweckfahrzeug FW	73'100.85		140'000			
1.3022.6340.02	Subvention GVZ Personentransporter						45'953.30
1.3022.6340.04	Subvention GVZ Anschaffung Mehrzweckfahrzeug FW				70'000		
1.3026.5060.01	Dienstfahrzeug Bevölkerungsschutz Anschaffung			60'000			
<b>4</b>	<b>Gesellschaft</b>	<b>1'241'476.10</b>	<b>51'735.45</b>	<b>1'378'700</b>	<b>51'700</b>	<b>14'664.90</b>	<b>51'735.45</b>
	Nettoergebnis		1'189'740.65		1'327'000	37'070.55	
	<b>Gesundheit</b>		<b>51'735.45</b>		<b>51'700</b>		<b>51'735.45</b>
	Nettoergebnis	51'735.45		51'700		51'735.45	
	<b>Gesundheit übriges</b>		<b>51'735.45</b>		<b>51'700</b>		<b>51'735.45</b>
	Nettoergebnis	51'735.45		51'700		51'735.45	
1.4043.6420.01	Rückzahlung Darlehen von ZV Spital Uster		51'735.45		51'700		51'735.45
	<b>Alterszentrum</b>			<b>100'000</b>			
	Nettoergebnis				100'000		
	<b>Alterszentrum</b>			<b>100'000</b>			
	Nettoergebnis				100'000		
1.4110.5540.01	Alterszentrum Sunnetal AG; Aktienkapital Gründung AG			100'000			
	<b>Soziales</b>	<b>1'241'476.10</b>		<b>1'278'700</b>		<b>14'664.90</b>	
	Nettoergebnis		1'241'476.10		1'278'700		14'664.90
	<b>Asyl und Integration</b>	<b>1'241'476.10</b>		<b>1'278'700</b>		<b>14'664.90</b>	

## Investitionsrechnung Einzelkonten nach Institutionen

Rechnung / 12.3.2026 Pol. Gemeinde 1.1.2025 - 31.12.2025 RE IR Inst 6stellig  
Gemeinde Fällanden

Nummer	Bezeichnung	Rechnung 2025		Budget 2025		Rechnung 2024	
		Ausgaben	Einnahmen	Ausgaben	Einnahmen	Ausgaben	Einnahmen
	Nettoergebnis		1'241'476.10		1'278'700		14'664.90
1.4250.5000.01	Landübertrag FV ins VV, Unterbringung Flüchtlinge	294'000.00		428'700			
1.4250.5040.01	Installation Container; Unterbringung Flüchtlinge	947'476.10		850'000		14'664.90	
<b>5</b>	<b>Hochbau &amp; Liegenschaften</b>	<b>901'210.34</b>	<b>294'000.00</b>	<b>4'080'000</b>	<b>428'700</b>	<b>687'073.25</b>	<b>14'217.55</b>
	Nettoergebnis		607'210.34		3'651'300		672'855.70
	<b>Hochbau</b>	<b>189'146.49</b>		<b>250'000</b>		<b>179'706.65</b>	
	Nettoergebnis		189'146.49		250'000		179'706.65
	<b>Hochbau</b>	<b>189'146.49</b>		<b>250'000</b>		<b>179'706.65</b>	
	Nettoergebnis		189'146.49		250'000		179'706.65
1.5010.5290.01	BZO-Revision	98'589.40		150'000		73'907.06	
1.5010.5290.02	Gesamtverkehrskonzept	6'477.09		100'000		96'240.74	
1.5010.5290.03	Kommunaler Richtplan Verkehr	72'510.30				9'558.85	
1.5010.5290.05	Kommunaler Richtplan Siedlung & Landschaft	11'569.70					
	<b>Liegenschaften</b>	<b>712'063.85</b>	<b>294'000.00</b>	<b>3'830'000</b>	<b>428'700</b>	<b>372'251.10</b>	<b>14'217.55</b>
	Nettoergebnis		418'063.85		3'401'300		358'033.55
	<b>Liegenschaften VV</b>	<b>566'740.65</b>		<b>2'325'000</b>		<b>309'866.20</b>	<b>14'217.55</b>
	Nettoergebnis		566'740.65		2'325'000		295'648.65
1.5100.5040.05	Gemeindeliegenschaften, Notfallbudget	42'412.20		700'000			
1.5100.5290.26	Immobilienstrategie; Gesamtstrategie			75'000		12'906.85	
1.5100.6360.01	Pfadiheim Kleinhirn, Beitrag Pfadi						14'217.55
1.5101.5040.02	Gemeindehaus, Projektierung Gesamtinstandsetzung Variante Plus	145'544.25		1'000'000		79'744.40	
1.5102.5040.01	Sanierung Dübendorfstrasse 21			50'000			
1.5103.5040.02	Feuerwehrgebäude, Schwarz/Weiss-Konzept (Auflage GVZ)			175'000			
1.5108.5040.02	Zwicky-Fabrik, Sanierung Fassade					12'262.35	
1.5108.5040.05	Zwicky-Fabrik, Sanierung Wohnräume Obergeschoss 2024					119'267.15	
1.5108.5040.06	Zwicky-Fabrik, Sanierung Innen & Hülle			275'000			
1.5108.5040.07	Zwicky Fabrik, Ersatz Beleuchtung, Tonanlage und Bühne, inkl. Steuerungen	378'784.20				85'685.45	
1.5108.5060.01	Zwicky Fabrik, Ersatz Beleuchtung, Tonanlage und Bühne, inkl. Steuerungen			50'000			

## Investitionsrechnung Einzelkonten nach Institutionen

Rechnung / 12.3.2026 Pol. Gemeinde 1.1.2025 - 31.12.2025 RE IR Inst 6stellig  
Gemeinde Fällanden

Nummer	Bezeichnung	Rechnung 2025		Budget 2025		Rechnung 2024	
		Ausgaben	Einnahmen	Ausgaben	Einnahmen	Ausgaben	Einnahmen
	<b>Liegenschaften FV</b>		<b>294'000.00</b>	<b>150'000</b>	<b>428'700</b>		
	Nettoergebnis	294'000.00		278'700			
1.5110.7040.01	Finanzliegenschaften allgemein, Analysen für Sanierungskonzepte			100'000			
1.5110.8500.01	Übertrag Grundstücke FV ins VV		294'000.00		428'700		
1.5114.7040.01	Benglenstrasse 22-28; Projekt Gesamtsanierung			50'000			
	<b>Sport / Freizeit</b>	<b>131'170.15</b>		<b>680'000</b>			
	Nettoergebnis		131'170.15		680'000		
1.5120.5020.03	Einwasserungsrampe, Ersatz 2023			100'000			
1.5120.5020.04	Bootssteg, Reparaturen Steg und Zugang	10'360.55		50'000			
1.5121.5660.01	Tennisclub Fällanden, Investitionsbeitrag Sanierung Tennisplätze			190'000			
1.5122.5040.01	Fröschbach, Ersatz Spielplatz (bfu-konform)	115'404.60		175'000			
1.5122.5040.02	Pfaffhausen, Ersatz Spielplatz (bfu-konform)	5'405.00		100'000			
1.5123.5060.01	Dorfwerkstatt, Einrichten Metall- und Holzwerkstatt			65'000			
	<b>Öffentlicher Verkehr</b>			<b>275'000</b>			
	Nettoergebnis				275'000		
1.5140.5010.01	Kommunale Bushaltestellen, behindertengerechter Ausbau			200'000			
1.5141.5040.01	Buswartehäuschen, Neubau			75'000			
	<b>Natur- und Umweltschutz</b>			<b>100'000</b>			
	Nettoergebnis				100'000		
1.5160.5090.01	Neophytenstrategie 2025 - 2029, Umsetzung			50'000			
1.5160.5290.01	Anpassung der SVO und Überarbeitung des Baumkatasters			50'000			
	<b>Gewässer</b>	<b>14'153.05</b>		<b>300'000</b>		<b>62'384.90</b>	
	Nettoergebnis		14'153.05		300'000		62'384.90
1.5170.5020.01	Hochwasserschutz Zilbach					34'736.95	
1.5170.5020.07	Projektierungskosten Gewässer	14'153.05		300'000		27'647.95	
	<b>Strassenwesen</b>					<b>135'115.50</b>	
	Nettoergebnis						135'115.50
	<b>Strassenwesen Unterhalt</b>					<b>135'115.50</b>	
	Nettoergebnis						135'115.50

## Investitionsrechnung Einzelkonten nach Institutionen

Rechnung / 12.3.2026 Pol. Gemeinde 1.1.2025 - 31.12.2025 RE IR Inst 6stellig  
Gemeinde Fällanden

Nummer	Bezeichnung	Rechnung 2025		Budget 2025		Rechnung 2024	
		Ausgaben	Einnahmen	Ausgaben	Einnahmen	Ausgaben	Einnahmen
1.5210.5060.01	Ersatzanschaffung Holder Mehrzweckfahrzeug					135'115.50	
<b>6</b>	<b>Tiefbau &amp; Werke</b>	<b>1'935'640.89</b>	<b>368'745.87</b>	<b>9'225'000</b>	<b>800'000</b>	<b>3'654'297.37</b>	<b>573'488.32</b>
	Nettoergebnis		1'566'895.02		8'425'000		3'080'809.05
	<b>Tiefbau / Strassen</b>	<b>341'828.99</b>		<b>1'065'000</b>		<b>975'299.66</b>	<b>3'500.00</b>
	Nettoergebnis		341'828.99		1'065'000		971'799.66
	<b>Strassen und Wege</b>	<b>341'828.99</b>		<b>1'065'000</b>		<b>975'299.66</b>	<b>3'500.00</b>
	Nettoergebnis		341'828.99		1'065'000		971'799.66
1.6010.5010.02	Fussgängerüberführung Maurstrasse					100'000.00	
1.6010.5010.10	Sanierungen öffentliche Beleuchtung	13'813.87		75'000		103'008.95	
1.6010.5010.17	Schwandenstrasse Etappen 1-3, Sanierung Strasse					81'075.00	
1.6010.5010.31	Bruggacherstrasse inkl. Beleuchtung	160.00				85'163.51	
1.6010.5010.32	Gerlisbrunnenstrasse Teil II, Sanierung Strasse	12'863.25				270'590.15	
1.6010.5010.33	In der Rehweid, Abschnitt Lohzelg-Waldstrasse, Sanierung Strasse					45'240.35	
1.6010.5010.36	Grossplatzstrasse Teil III, Waldstr-Zürichstrasse, Sanierung Strasse					160.00	
1.6010.5010.37	Pfaffhausen Zürichstrasse, Agglomerationsprogramm	8'388.90		400'000			
1.6010.5010.38	Zürich Fussweg, Etappe 2; Binzstr.- Am Müllirain, Sanierung Strasse	6'126.45				195'247.05	
1.6010.5010.39	Buechwisstrasse inkl. Beleuchtung, Sanierung Strasse	10'379.00				94'634.20	
1.6010.5010.43	Langäristrasse - Unterer Rain, Gesamtsanierung Teil I Strasse			290'000			
1.6010.5010.44	Waldstrasse, Lohzelg- Grossplatzstrasse Sanierung Strasse	290'017.52		300'000		180.45	
1.6010.5010.45	Sandacherstrasse, Strassensanierung	80.00					
1.6010.6350.38	Zürich Fussweg, Etappe 2; Binzstr.- Am Müllirain, Investitionsbeiträge Private						3'500.00
	<b>Werke</b>	<b>1'593'811.90</b>	<b>368'745.87</b>	<b>8'160'000</b>	<b>800'000</b>	<b>2'678'997.71</b>	<b>569'988.32</b>
	Nettoergebnis		1'225'066.03		7'360'000		2'109'009.39
	<b>Werke (allgemein)</b>			<b>3'850'000</b>			
	Nettoergebnis				3'850'000		
1.6118.5030.02	*Pellets-BHKW Pfaffhausen, FW			350'000			
1.6118.5030.03	*ARA Abwärmenutzung, Unterdorf FW			3'500'000			

## Investitionsrechnung Einzelkonten nach Institutionen

Rechnung / 12.3.2026 Pol. Gemeinde 1.1.2025 - 31.12.2025 RE IR Inst 6stellig  
Gemeinde Fällanden

Nummer	Bezeichnung	Rechnung 2025		Budget 2025		Rechnung 2024	
		Ausgaben	Einnahmen	Ausgaben	Einnahmen	Ausgaben	Einnahmen
	<b>Wasserversorgung</b>	<b>341'226.82</b>	<b>178'193.18</b>	<b>1'155'000</b>	<b>300'000</b>	<b>677'559.04</b>	<b>323'544.81</b>
	Nettoergebnis		163'033.64		855'000		354'014.23
1.6120.5030.19	Erstellen Notwasserversorgung (Brunnen, Quelfassungen)	3'529.00				8'618.55	
1.6120.5030.26	Sanierung WL Twäracherstrasse	713.60					
1.6120.5030.30	Zürich Fussweg, Etappe 1 Lindenweg - Binzstrasse WV					160.00	
1.6120.5030.31	Bruggacherstrasse inkl. Beleuchtung WV					21'024.62	
1.6120.5030.32	Gerlisbrunnenstrasse Teil II, Erneuerung WL	1'610.45				361'669.34	
1.6120.5030.33	In der Rehweid, Lohzelg-Waldstrasse, Erneuerung WL					3'715.92	
1.6120.5030.39	Buechwisstrasse, WV	26'240.92				78'937.65	
1.6120.5030.40	Wigartenstrasse/Talgartenstrasse - Sunnetalstrasse WV					73'456.44	
1.6120.5030.41	GLF-Leitungsverlegung Radweg Zollikerstr., Anteil WV Fällanden			170'000			
1.6120.5030.43	Langäristrasse - Unterer Rain, Gesamtsanierung Teil I WV			300'000			
1.6120.5030.44	Waldstrasse, Lohzelg- Grossplatzstrasse Sanierung WV	191'468.67		370'000		169.97	
1.6120.5030.45	Binzstrasse, Querung Zürich-Fussweg, Sanierung WV			120'000			
1.6120.5030.47	Sandacherstrasse, Sanierung WV	5'186.06					
1.6120.5060.06	Smart-Meter, Ersatz Zähler WV	112'478.12		150'000		129'806.55	
1.6120.5200.02	Intersys, digitale Instandhaltung WV			45'000			
1.6120.6370.01	Anschlussgebühren Wasserversorgung		178'193.18		300'000		323'544.81
	<b>Abwasser</b>	<b>716'800.65</b>	<b>151'682.60</b>	<b>895'000</b>	<b>300'000</b>	<b>799'389.39</b>	<b>220'375.43</b>
	Nettoergebnis		565'118.05		595'000		579'013.96
1.6130.5030.04	Jährliche Kanalspülungen			50'000			
1.6130.5030.07	Bauliche Sanierung Sonderbauwerke	335'875.30		300'000			
1.6130.5030.31	Bruggacherstrasse inkl. Beleuchtung AW	160.00				79'725.37	
1.6130.5030.32	Gerlisbrunnenstrasse Teil II, Sanierung AW	360.00				264'052.31	
1.6130.5030.33	In der Rehweid, Erneuerung AW					65'409.97	
1.6130.5030.38	Zürich Fussweg, Etappe 2 Binzstrasse - Am Müllirain AW	257.60				1'113.42	
1.6130.5030.39	Buechwisstrasse, AW	149'526.17				354'909.50	
1.6130.5030.43	Langäristrasse - Unterer Rain, Gesamtsanierung Teil I AW			75'000			
1.6130.5030.44	Waldstrasse, Lohzelg- Grossplatzstrasse AW	212'758.53		370'000		169.93	
1.6130.5030.45	Binzstrasse, Querung Zürich-Fussweg AW			100'000			
1.6130.5030.46	Twäracherstrasse AW	400.00					
1.6130.5030.47	Sandacherstrasse AW	11'416.06					
1.6130.5290.01	Update Genereller Entwässerungsplan	6'046.99				34'008.89	
1.6130.6370.01	Abwasseranschlussgebühren		151'682.60		300'000		220'375.43

## Investitionsrechnung Einzelkonten nach Institutionen

Rechnung / 12.3.2026 Pol. Gemeinde 1.1.2025 - 31.12.2025 RE IR Inst 6stellig  
Gemeinde Fällanden

Nummer	Bezeichnung	Rechnung 2025		Budget 2025		Rechnung 2024	
		Ausgaben	Einnahmen	Ausgaben	Einnahmen	Ausgaben	Einnahmen
	<b>Abfallwirtschaft</b>			<b>140'000</b>			
	Nettoergebnis				140'000		
1.6140.5060.00	Ersatz Fahrzeug Abfallwesen			140'000			
	<b>Elektrizitätswerk</b>	<b>535'784.43</b>	<b>38'870.09</b>	<b>2'120'000</b>	<b>200'000</b>	<b>1'202'049.28</b>	<b>26'068.08</b>
	Nettoergebnis		496'914.34		1'920'000		1'175'981.20
1.6150.5030.14	TS Glasverbindung inkl. Anbindung Leitwarte/Smart-Meter EW	16'271.76		100'000		29'824.34	
1.6150.5030.31	Bruggacherstrasse inkl. Beleuchtung EW	16'200.82				29'118.10	
1.6150.5030.32	Gerlisbrunnenstrasse Teil II, Erneuerung EW	1'903.24				292'996.11	
1.6150.5030.33	In der Rehweid, Lohzelg-Waldstrasse, Erneuerung EW					4'277.37	
1.6150.5030.37	Zürichstrasse Pfaffhausen, Agglomerationsprogramm EW			60'000			
1.6150.5030.38	Zürich Fussweg; Etappe 2 Binzstrasse - Am Müllrain EW	2'813.61				288'013.62	
1.6150.5030.39	Buechwisstrasse, EW	20'366.23				21'592.83	
1.6150.5030.40	Wigartenstrasse/Talgartenstrasse - Sunnetalstrasse EW					30'346.01	
1.6150.5030.41	MS-Kabelverbindungen diverse			300'000			
1.6150.5030.43	Langäristrasse - Unterer Rain, Gesamtsanierung Teil I EW			200'000			
1.6150.5030.44	Waldstrasse, Lohzel- Grossplatzstrasse Sanierung EW	33'932.95		220'000		529.97	
1.6150.5030.45	Binzstrasse, Querung Zürich-Fussweg Sanierung EW			100'000			
1.6150.5030.46	TS Obere Benglen MS-Anlageersatz (Schadenfall)	35'493.34				71'420.76	
1.6150.5030.47	Twäracherstrasse Sanierung EW	160.00					
1.6150.5030.48	Sandacherstrasse Sanierung EW	3'136.06					
1.6150.5040.10	TS Industriestrasse 3 Ersatz	3'923.50				2'422.48	
1.6150.5040.13	TS Langäri, Ersatz EW			260'000			
1.6150.5040.14	VK Benglen und Pfaffhausen, Ersatz			50'000			
1.6150.5040.16	Photovoltaik Beteiligungsmodell			250'000			
1.6150.5060.04	Netzleittechnik, Anbindungen Trafostationen / Ersatz Schutzgeräte EW	19'000.44		60'000		37'508.42	
1.6150.5060.06	Smart-Meter, Ersatz Zähler EW	382'582.48		400'000		393'999.27	
1.6150.5200.01	Leitsystem, Erneuerung und Erweiterung PC-Leitsystem EW			75'000			
1.6150.5200.02	Intersys, digitale Instandhaltung EW			45'000			
1.6150.6370.01	Stromanschlussgebühren		38'870.09		200'000		26'068.08
<b>9</b>	<b>Schule</b>	<b>4'048'238.60</b>		<b>7'491'000</b>		<b>1'216'874.80</b>	
	Nettoergebnis		4'048'238.60		7'491'000		1'216'874.80

## Investitionsrechnung Einzelkonten nach Institutionen

Rechnung / 12.3.2026 Pol. Gemeinde 1.1.2025 - 31.12.2025 RE IR Inst 6stellig  
Gemeinde Fällanden

Nummer	Bezeichnung	Rechnung 2025		Ausgaben	Budget 2025		Rechnung 2024	
		Ausgaben	Einnahmen		Einnahmen	Ausgaben	Ausgaben	Einnahmen
1.9100.5040.32	*Benglen, Lehrschwimmbecken und Turnhalle Gesamtsanierung	116'645.57		350'000				
1.9100.5040.33	Benglen, Inventarisierte SEK-Häuser Projektierung und Ausführung			150'000				
1.9100.5040.34	*Fällanden, Erweiterung/Neubau Kindergartenkassen Projektierung und Sanierung	85'067.85		250'000				
1.9100.5040.35	Fällanden, PV Anlagen SH Lätten			50'000				
1.9100.5040.36	Pfaffhausen, Pfaffenstein Heizungsersatz			100'000				
1.9100.5060.09	Einbau Spindkästen inkl. Badge Schliesssystem, Sek			30'000				
1.9100.5060.10	Mobiliarersatz Primarschule	61'474.60		60'000				
1.9100.5060.12	Ersatz Schülertische Sek 2024	60'843.05		60'000			79'417.30	
1.9100.5060.13	Neue Ausstattung Pavillon Sek	56'776.65		110'000			51'678.50	
1.9100.5060.14	Sanierung Holzwerkstatt Sek						130'299.35	
1.9100.5060.15	Ersatz Beleuchtungskörper alle Anlagen	6'276.60		150'000			33'104.95	

## Investitionsrechnung FV nach Abteilungen

Rechnung / 11.3.2026 Pol. Gemeinde 1.1.2025 - 31.12.2025 RE IR FV Inst 1stellig  
Gemeinde Fällanden

Nummer	Bezeichnung	Rechnung 2025		Budget 2025		Rechnung 2024	
		Ausgaben	Einnahmen	Ausgaben	Einnahmen	Ausgaben	Einnahmen
	<b>IR Ausgaben und Einnahmen</b>	<b>294'000.00</b>	<b>294'000.00</b>	<b>578'700</b>	<b>578'700</b>		
<b>2</b>	<b>Finanzen und Steuern</b>	<b>294'000.00</b>		<b>428'700</b>	<b>150'000</b>		
	Nettoergebnis		294'000.00		278'700		
<b>5</b>	<b>Hochbau &amp; Liegenschaften</b>		<b>294'000.00</b>	<b>150'000</b>	<b>428'700</b>		
	Nettoergebnis	294'000.00		278'700			

## Investitionsrechnung Einzelkonten FV nach Institutionen

Rechnung / 11.3.2026 Pol. Gemeinde 1.1.2025 - 31.12.2025 RE IR FV Inst 6stellig  
Gemeinde Fällanden

Nummer	Bezeichnung	Rechnung 2025		Budget 2025		Rechnung 2024	
		Ausgaben	Einnahmen	Ausgaben	Einnahmen	Ausgaben	Einnahmen
	<b>IR Ausgaben und Einnahmen</b>	<b>294'000.00</b>	<b>294'000.00</b>	<b>578'700</b>	<b>578'700</b>		
<b>2</b>	<b>Finanzen und Steuern</b>	<b>294'000.00</b>		<b>428'700</b>	<b>150'000</b>		
	Nettoergebnis		294'000.00		278'700		
	<b>Finanzen</b>	<b>294'000.00</b>		<b>428'700</b>	<b>150'000</b>		
	Nettoergebnis		294'000.00		278'700		
	<b>Abschluss Jahresrechnung</b>	<b>294'000.00</b>		<b>428'700</b>	<b>150'000</b>		
1.9999.7990.01	Abgang Gebäude aus FV	294'000.00		428'700			
1.9999.8990.01	Zugang Sachanlagen FV				150'000		
<b>5</b>	<b>Hochbau &amp; Liegenschaften</b>		<b>294'000.00</b>	<b>150'000</b>	<b>428'700</b>		
	Nettoergebnis	294'000.00		278'700			
	<b>Liegenschaften</b>		<b>294'000.00</b>	<b>150'000</b>	<b>428'700</b>		
	Nettoergebnis	294'000.00		278'700			
	<b>Liegenschaften FV</b>		<b>294'000.00</b>	<b>150'000</b>	<b>428'700</b>		
1.5110.7040.01	Finanzliegenschaften allgemein, Analysen für Sanierungskonzepte			100'000			
1.5110.8500.01	Übertrag Grundstücke FV ins VV		294'000.00		428'700		
1.5114.7040.01	Benglenstrasse 22-28; Projekt Gesamtsanierung			50'000			

## Investitionsrechnung Einzelkonten FV nach Funktionen

Rechnung / 11.3.2026 Pol. Gemeinde 1.1.2025 - 31.12.2025 RE IR FV Funkt 6stellig  
Gemeinde Fällanden

Nummer	Bezeichnung	Rechnung 2025		Budget 2025		Rechnung 2024	
		Ausgaben	Einnahmen	Ausgaben	Einnahmen	Ausgaben	Einnahmen
	<b>IR Total Einnahmen / Ausgaben</b>	<b>294'000.00</b>	<b>294'000.00</b>	<b>578'700</b>	<b>578'700</b>		
<b>9</b>	<b>FINANZEN</b>	<b>294'000.00</b>	<b>294'000.00</b>	<b>578'700</b>	<b>578'700</b>		
<b>96</b>	<b>Vermögens- und Schuldenverwaltung</b>		<b>294'000.00</b>	<b>150'000</b>	<b>428'700</b>		
	<i>Nettoergebnis</i>	<i>294'000.00</i>		<i>278'700</i>			
<b>963</b>	<b>Liegenschaften des Finanzvermögens</b>		<b>294'000.00</b>	<b>150'000</b>	<b>428'700</b>		
	<i>Nettoergebnis</i>	<i>294'000.00</i>		<i>278'700</i>			
<b>9630</b>	<b>Liegenschaften des Finanzvermögens</b>		<b>294'000.00</b>	<b>150'000</b>	<b>428'700</b>		
1.5110.7040.01	Finanzliegenschaften allgemein, Analysen für Sanierungskonzepte			100'000			
1.5110.8500.01	Übertrag Grundstücke FV ins VV		294'000.00		428'700		
1.5114.7040.01	Benglenstrasse 22-28; Projekt Gesamtsanierung			50'000			
<b>99</b>	<b>Nicht aufgeteilte Posten</b>	<b>294'000.00</b>		<b>428'700</b>	<b>150'000</b>		
	<i>Nettoergebnis</i>		<i>294'000.00</i>		<i>278'700</i>		
<b>999</b>	<b>Abschluss</b>	<b>294'000.00</b>		<b>428'700</b>	<b>150'000</b>		
	<i>Nettoergebnis</i>		<i>294'000.00</i>		<i>278'700</i>		
<b>9999</b>	<b>Abschluss</b>	<b>294'000.00</b>		<b>428'700</b>	<b>150'000</b>		
1.9999.7990.01	Abgang Gebäude aus FV	294'000.00		428'700			
1.9999.8990.01	Zugang Sachanlagen FV				150'000		

## Bilanz

Rechnung / 12.3.2026 Pol. Gemeinde 1.1.2025 - 31.12.2025 RE Bilanz 6stellig  
Gemeinde Fällanden

	Bezeichnung	01.01.2025	31.12.2025
<b>1</b>	<b>AKTIVEN</b>	<b>130'123'811.66</b>	<b>137'802'431.21</b>
<b>10</b>	<b>Finanzvermögen (FV)</b>	<b>62'069'719.18</b>	<b>65'126'307.65</b>
<b>100</b>	<b>Flüssige Mittel und kurzfristige Geldanlagen</b>	<b>15'059'128.19</b>	<b>12'331'853.96</b>
<b>1000</b>	<b>Kasse</b>	<b>72'563.15</b>	<b>63'336.10</b>
<b>10000</b>	<b>Hauptkassen</b>	<b>59'105.85</b>	<b>25'052.55</b>
1000.01	Hauptkasse	59'105.85	25'052.55
<b>10001</b>	<b>Nebenkassen</b>	<b>13'457.30</b>	<b>38'283.55</b>
1000.10	Kasse Einwohnerkontrolle	1'791.50	6'080.05
1000.11	Kasse Bibliothek	602.65	640.05
1000.12	Kasse Betriebsamt	4'017.90	4'178.60
1000.13	Kasse Werke	1'000.00	1'000.00
1000.14	Kasse Altersarbeit	500.00	500.00
1000.15	AZ Hauptkasse	4'895.25	25'234.85
1000.16	AZ Kasse Bistro	650.00	650.00
<b>1001</b>	<b>Post</b>	<b>9'988'914.03</b>	<b>9'320'467.70</b>
<b>10010</b>	<b>Post-Geschäftskonten</b>	<b>9'988'914.03</b>	<b>9'320'467.70</b>
1001.01	PostFinance PG 80-26873-3	7'564'262.78	7'273'791.56
1001.02	PostFinance SH 87-570264-6	293'192.67	302'790.93
1001.04	PostFinance BA 80-68148-4	1'369'470.52	688'368.58
1001.05	PostFinance Werke 80-374787-0	761'988.06	1'055'516.63
<b>1002</b>	<b>Bank</b>	<b>2'997'147.61</b>	<b>2'947'605.01</b>
<b>10020</b>	<b>Bankkontokorrente</b>	<b>2'997'147.61</b>	<b>2'947'605.01</b>
1002.01	Zürcher Kantonalbank PG 1140-0211.002	1'437'069.68	1'307'384.13
1002.02	UBS PG 854.042.B1J	221'624.87	28'961.52
1002.05	Zürcher Kantonalbank AZ 1140-0118.894	803'226.24	1'051'910.99
1002.06	Zürcher Kantonalbank Werke 1100-4300.779	197'931.15	181'423.75
1002.07	Credit Suisse SG 645100-01-270	331'821.20	371'028.45

## Bilanz

Rechnung / 12.3.2026 Pol. Gemeinde 1.1.2025 - 31.12.2025 RE Bilanz 6stellig  
Gemeinde Fällanden

	Bezeichnung	01.01.2025	31.12.2025
1002.10	ZKB Schneesportlager Primar 1148-6786.150	436.00	527.40
1002.11	ZKB Schneesportlager Oberstufe 1148-6786.177	437.00	488.20
1002.34	ZKB Hort Pfaffhausen 1148-6786.118	468.70	964.60
1002.35	ZKB Hort Fällanden 1148-6786.169	1'766.15	1'976.37
1002.36	ZKB Ferienhort 1148-6786.142	316.09	412.57
1002.37	ZKB Hort Benglen 1148-6786.185	805.51	724.56
1002.50	ZKB Sekundarschule Buechwis 1148-6786.126	527.81	738.06
1002.51	ZKB Primarschule Bommern/Buechwis 1148-6786.096	419.82	449.38
1002.52	ZKB Primarschule Lätten 1148-6786.134	297.39	615.03
<b>1003</b>	<b>Kurzfristige Geldmarktanlagen</b>	<b>2'000'000.00</b>	
<b>10030</b>	<b>Kurzfristige Geldmarktanlagen</b>	<b>2'000'000.00</b>	
1003.00	Kurzfristige Festgeldanlagen	2'000'000.00	
<b>1004</b>	<b>Debit- und Kreditkarten</b>	<b>503.40</b>	<b>445.15</b>
<b>10040</b>	<b>Debit- und Kreditkarten-Verkäufe</b>	<b>503.40</b>	<b>445.15</b>
1004.03	Verkäufe EC-Karte AZ (SIX Payment)	503.40	445.15
<b>101</b>	<b>Forderungen</b>	<b>13'752'914.54</b>	<b>14'074'167.36</b>
<b>1010</b>	<b>Forderungen aus Lieferungen und Leistungen gegenüber Dritten</b>	<b>6'558'768.26</b>	<b>6'549'898.19</b>
<b>10100</b>	<b>Forderungen aus Lieferungen + Leistungen</b>	<b>6'538'083.07</b>	<b>6'532'231.75</b>
1010.00	Debitoren PG	285'012.25	295'059.75
1010.01	Manuelle Forderungen	18'396.01	20'171.68
1010.02	Forderungen Betreibungsamt	10'702.90	28'335.65
1010.03	Forderungen Zusatzleistungen	211'496.50	137'394.40
1010.04	Forderungen Betreibungskosten Steuern	13'729.05	16'814.55
1010.05	Forderungen Alterszentrum	744'133.89	892'117.87
1010.06	Forderungen Werke	5'253'479.52	5'141'485.75
1010.07	Forderungen Schulgemeinde	1'132.95	852.10
<b>10101</b>	<b>Forderungen Verrechnungssteuer</b>	<b>20'685.19</b>	<b>17'666.44</b>
1010.10	Forderungen Verrechnungssteuer	20'685.19	17'666.44

## Bilanz

Rechnung / 12.3.2026 Pol. Gemeinde 1.1.2025 - 31.12.2025 RE Bilanz 6stellig  
Gemeinde Fällanden

	<b>Bezeichnung</b>	<b>01.01.2025</b>	<b>31.12.2025</b>
<b>1011</b>	<b>Kontokorrente mit Dritten</b>	<b>159'173.02</b>	<b>149'552.86</b>
<b>10110</b>	<b>Kontokorrente mit Kanton und anderen Gemeinden</b>	<b>152'691.75</b>	<b>149'552.86</b>
1011.01	Kontokorrent SVA Zürich (ZL)	152'691.75	149'552.86
<b>10111</b>	<b>Kontokorrente mit Zweckverbänden und Anstalten</b>	<b>6'481.27</b>	
1011.13	Kontokorrent Zweckverband GOG	6'481.27	
<b>1012</b>	<b>Steuerforderungen</b>	<b>4'450'820.63</b>	<b>4'602'674.94</b>
<b>10120</b>	<b>Forderungen allgm. Gemeindesteuern</b>	<b>4'450'820.63</b>	<b>4'602'674.94</b>
1012.00	Forderungen allgemeine Gemeindesteuern	4'450'820.63	4'601'379.19
1012.01	Forderungen aus Steuerauscheidungen		1'295.75
<b>1014</b>	<b>Transferforderungen</b>	<b>2'552'377.20</b>	<b>2'743'011.84</b>
<b>10141</b>	<b>Transferforderungen Entschädigungen von Gemeinwesen</b>	<b>13'185.50</b>	<b>12'274.30</b>
1014.15	Transferforderungen Ertragsanteile Div.	13'185.50	12'274.30
<b>10143</b>	<b>Transferforderungen Beiträge von Gemeinwesen und Dritten</b>	<b>2'539'191.70</b>	<b>2'730'737.54</b>
1014.30	Transferforderungen Beiträge von Gemeinwesen und Dritten	148'050.00	230'762.00
1014.31	Transferforderungen Beiträge Zusatzleistungen	1'295'397.00	1'499'774.00
1014.32	Transferforderungen Beiträge KVG	613'982.45	551'469.90
1014.33	Transferforderungen Beiträge Wirtschaftliche Hilfe	197'559.69	170'994.90
1014.34	Transferforderungen Beiträge Asylwesen	284'202.56	277'736.74
<b>1019</b>	<b>Übrige Forderungen</b>	<b>31'775.43</b>	<b>29'029.53</b>
<b>10190</b>	<b>Depotzahlungen und Hinterlegungen</b>	<b>28'352.73</b>	<b>28'363.68</b>
1019.00	Mietzinsdepot	28'352.73	28'363.68
<b>10191</b>	<b>Guthaben bei Sozial- und Personalversicherungen</b>	<b>2'990.80</b>	<b>531.25</b>
1019.10	Guthaben bei Sozialversicherungsanstalt	1'096.40	203.95
1019.11	Guthaben bei Personalvorsorgeeinrichtungen		120.20
1019.12	Guthaben bei Kranken- und Unfallversicherungen	1'894.40	207.10
<b>10199</b>	<b>Übrige Forderungen</b>	<b>431.90</b>	<b>134.60</b>

## Bilanz

Rechnung / 12.3.2026 Pol. Gemeinde 1.1.2025 - 31.12.2025 RE Bilanz 6stellig  
Gemeinde Fällanden

	<b>Bezeichnung</b>	<b>01.01.2025</b>	<b>31.12.2025</b>
1019.91	Heizsaldo per Bilanzstichtag (Hackenjos)	431.90	134.60
<b>104</b>	<b>Aktive Rechnungsabgrenzungen (RA)</b>	<b>3'205'916.75</b>	<b>9'001'554.98</b>
<b>1041</b>	<b>Aktive RA Sach- und übriger Betriebsaufwand</b>	<b>27'263.45</b>	<b>15'558.95</b>
<b>10410</b>	<b>Aktive RA Sach- und übriger Betriebsaufwand</b>	<b>27'263.45</b>	<b>15'558.95</b>
1041.00	Aktive RA Sach- und übriger Betriebsaufwand	9'761.50	7'707.80
1041.01	Aktive RA Sach- und Betriebsaufwand AZ	17'501.95	7'851.15
<b>1043</b>	<b>Aktive RA Transfers der Erfolgsrechnung</b>	<b>2'724'645.00</b>	<b>8'452'953.12</b>
<b>10430</b>	<b>Aktive RA Transfers der Erfolgsrechnung</b>	<b>1'166'645.00</b>	<b>1'233'378.12</b>
1043.00	Aktive RA Transfers der Erfolgsrechnung	1'166'645.00	1'233'378.12
<b>10432</b>	<b>Aktive RA Finanz- und Lastenausgleich</b>	<b>1'558'000.00</b>	<b>7'219'575.00</b>
1043.20	Aktive RA Finanz- und Lastenausgleich (kurzfristig)		1'635'575.00
1043.21	Aktive RA Finanz- und Lastenausgleich (langfristig)	1'558'000.00	5'584'000.00
<b>1044</b>	<b>Aktive RA Finanzaufwand / Finanzertrag</b>	<b>7'777.45</b>	<b>281.00</b>
<b>10440</b>	<b>Aktive RA Finanzaufwand / Finanzertrag</b>	<b>7'777.45</b>	<b>281.00</b>
1044.00	Aktive RA Finanzaufwand / Finanzertrag	7'777.45	281.00
<b>1045</b>	<b>Aktive RA übriger betrieblicher Ertrag</b>	<b>446'230.85</b>	<b>532'761.91</b>
<b>10450</b>	<b>Aktive RA übriger betrieblicher Ertrag</b>	<b>446'230.85</b>	<b>532'761.91</b>
1045.00	Aktive RA übriger betrieblicher Ertrag	21'679.90	
1045.02	Aktive RA übriger betrieblicher Ertrag Werke	424'550.95	532'761.91
<b>106</b>	<b>Vorräte und angefangene Arbeiten</b>	<b>132'381.85</b>	<b>98'353.50</b>
<b>1060</b>	<b>Handelswaren</b>	<b>95'114.85</b>	<b>57'614.55</b>
<b>10601</b>	<b>Eigenwirtschaftsbetriebe</b>	<b>95'114.85</b>	<b>57'614.55</b>
1060.10	Vorräte Handelswaren Werke	95'114.85	57'614.55

## Bilanz

Rechnung / 12.3.2026 Pol. Gemeinde 1.1.2025 - 31.12.2025 RE Bilanz 6stellig  
Gemeinde Fällanden

	<b>Bezeichnung</b>	<b>01.01.2025</b>	<b>31.12.2025</b>
<b>1061</b>	<b>Roh- und Hilfsmaterial</b>	<b>37'267.00</b>	<b>40'738.95</b>
<b>10630</b>	<b>Allgemeiner Haushalt</b>	<b>37'267.00</b>	<b>40'738.95</b>
1061.00	Vorräte Roh- und Hilfsmaterial AZ	37'267.00	40'738.95
<b>107</b>	<b>Langfristige Finanzanlagen</b>	<b>158'672.85</b>	<b>153'672.85</b>
<b>1070</b>	<b>Aktien und Anteilscheine</b>	<b>12'000.00</b>	<b>12'000.00</b>
<b>10702</b>	<b>Anteilscheine</b>	<b>12'000.00</b>	<b>12'000.00</b>
1070.20	Anteilscheine Quartierladen Benglen SG	12'000.00	12'000.00
<b>1071</b>	<b>Verzinsliche Anlagen</b>	<b>146'672.85</b>	<b>141'672.85</b>
<b>10710</b>	<b>Langfristige Darlehen FV</b>	<b>146'672.85</b>	<b>141'672.85</b>
1071.00	Darlehen Tennisclub Fällanden	146'672.85	141'672.85
<b>108</b>	<b>Sach- und immaterielle Anlagen Finanzvermögen</b>	<b>29'760'705.00</b>	<b>29'466'705.00</b>
<b>1080</b>	<b>Grundstücke FV</b>	<b>23'855'505.00</b>	<b>23'561'505.00</b>
<b>10800</b>	<b>Grundstücke FV</b>	<b>17'687'005.00</b>	<b>17'393'005.00</b>
1080.00	Grundstücke FV	17'687'005.00	17'393'005.00
<b>10801</b>	<b>Grundstücke FV mit Baurechten</b>	<b>6'168'500.00</b>	<b>6'168'500.00</b>
1080.10	Grundstücke FV mit Baurechten	6'168'500.00	6'168'500.00
<b>1084</b>	<b>Gebäude FV</b>	<b>5'905'200.00</b>	<b>5'905'200.00</b>
<b>10840</b>	<b>Gebäude FV</b>	<b>5'905'200.00</b>	<b>5'905'200.00</b>
1084.00	Gebäude FV	5'905'200.00	5'905'200.00
<b>14</b>	<b>Verwaltungsvermögen (VV)</b>	<b>68'054'092.48</b>	<b>72'676'123.56</b>
<b>140</b>	<b>Sachanlagen Verwaltungsvermögen</b>	<b>63'444'713.02</b>	<b>67'913'819.62</b>
<b>1400</b>	<b>Grundstücke VV</b>	<b>1'282'676.65</b>	<b>1'576'676.65</b>

## Bilanz

Rechnung / 12.3.2026 Pol. Gemeinde 1.1.2025 - 31.12.2025 RE Bilanz 6stellig  
Gemeinde Fällanden

	Bezeichnung	01.01.2025	31.12.2025
<b>14000</b>	<b>Allgemeiner Haushalt</b>	<b>1'282'676.65</b>	<b>1'576'676.65</b>
1400.00	Grundstücke allgemeiner Haushalt	1'282'676.65	1'576'676.65
<b>1401</b>	<b>Strassen und Verkehrswege</b>	<b>11'818'007.18</b>	<b>11'467'523.47</b>
<b>14010</b>	<b>Allgemeiner Haushalt</b>	<b>11'818'007.18</b>	<b>11'467'523.47</b>
1401.00	Strassen / Verkehrswege allgemeiner Haushalt	22'467'838.38	22'494'675.50
1401.09	WB Strassen / Verkehrswege allgemeiner Haushalt	-10'649'831.20	-11'027'152.03
<b>1402</b>	<b>Wasserbau</b>	<b>128'550.88</b>	<b>124'363.88</b>
<b>14020</b>	<b>Allgemeiner Haushalt</b>	<b>128'550.88</b>	<b>124'363.88</b>
1402.00	Wasserbau allgemeiner Haushalt	676'536.90	676'536.90
1402.09	WB Wasserbau allgemeiner Haushalt	-547'986.02	-552'173.02
<b>1403</b>	<b>Übrige Tiefbauten</b>	<b>19'614'619.08</b>	<b>18'983'173.85</b>
<b>14030</b>	<b>Tiefbauten allgemeiner Haushalt</b>	<b>1'915'032.40</b>	<b>1'928'077.00</b>
1403.00	Tiefbauten allgemeiner Haushalt	3'891'879.81	4'007'284.41
1403.09	WB Tiefbauten allgemeiner Haushalt	-1'976'847.41	-2'079'207.41
<b>14031</b>	<b>Eigenwirtschaftsbetriebe</b>	<b>17'699'586.68</b>	<b>17'055'096.85</b>
1403.10	Tiefbauten Eigenwirtschaftsbetrieb	28'016'780.41	27'671'798.05
1403.19	WB Tiefbauten Eigenwirtschaftsbetriebe	-10'317'193.73	-10'616'701.20
<b>1404</b>	<b>Hochbauten</b>	<b>24'144'591.34</b>	<b>28'233'490.34</b>
<b>14040</b>	<b>Allgemeiner Haushalt</b>	<b>22'252'569.24</b>	<b>26'415'914.74</b>
1404.00	Hochbauten allgemeiner Haushalt	73'940'707.11	79'526'441.49
1404.09	WB Hochbauten allgemeiner Haushalt	-51'688'137.87	-53'110'526.75
<b>14041</b>	<b>Eigenwirtschaftsbetriebe</b>	<b>1'892'022.10</b>	<b>1'817'575.60</b>
1404.10	Hochbauten Eigenwirtschaftsbetrieb	5'528'130.26	5'532'053.76
1404.19	WB Hochbauten Eigenwirtschaftsbetriebe	-3'636'108.16	-3'714'478.16
<b>1405</b>	<b>Waldungen</b>	<b>1'749.24</b>	<b>1'457.24</b>

## Bilanz

Rechnung / 12.3.2026 Pol. Gemeinde 1.1.2025 - 31.12.2025 RE Bilanz 6stellig  
Gemeinde Fällanden

	Bezeichnung	01.01.2025	31.12.2025
<b>14050</b>	<b>Allgemeiner Haushalt</b>	<b>1'749.24</b>	<b>1'457.24</b>
1405.00	Waldungen allgemeiner Haushalt	66'740.50	66'740.50
1405.09	WB Waldungen allgemeiner Haushalt	-64'991.26	-65'283.26
<b>1406</b>	<b>Mobilien VV</b>	<b>3'046'477.98</b>	<b>3'168'982.34</b>
<b>14060</b>	<b>Allgemeiner Haushalt</b>	<b>1'604'969.34</b>	<b>1'460'590.10</b>
1406.00	Mobilien allgemeiner Haushalt	6'195'801.85	6'758'130.90
1406.09	WB Mobilien allgemeiner Haushalt	-4'590'832.51	-5'297'540.80
<b>14061</b>	<b>Eigenwirtschaftsbetriebe</b>	<b>1'441'508.64</b>	<b>1'708'392.24</b>
1406.10	Mobilien Eigenwirtschaftsbetrieb	3'881'740.71	4'376'801.31
1406.19	WB Mobilien Eigenwirtschaftsbetriebe	-2'440'232.07	-2'668'409.07
<b>1407</b>	<b>Anlagen im Bau VV</b>	<b>3'408'040.67</b>	<b>4'358'151.85</b>
<b>14070</b>	<b>Allgemeiner Haushalt</b>	<b>2'063'774.25</b>	<b>1'948'868.13</b>
1407.00	Anlagen im Bau allgemeiner Haushalt	2'063'774.25	1'948'868.13
<b>14071</b>	<b>Eigenwirtschaftsbetriebe</b>	<b>1'344'266.42</b>	<b>2'409'283.72</b>
1407.10	Anlagen im Bau Eigenwirtschaftsbetriebe	1'344'266.42	2'409'283.72
<b>142</b>	<b>Immaterielle Anlagen</b>	<b>867'517.23</b>	<b>1'112'929.16</b>
<b>1420</b>	<b>Software</b>		
<b>14200</b>	<b>Allgemeiner Haushalt</b>		
1420.00	Software allgemeiner Haushalt	443'878.90	443'878.90
1420.09	WB Software allgemeiner Haushalt	-443'878.90	-443'878.90
<b>14201</b>	<b>Eigenwirtschaftsbetriebe</b>		
1420.10	Software Eigenwirtschaftsbetriebe	10'217.30	10'217.30
1420.19	WB Software Eigenwirtschaftsbetriebe	-10'217.30	-10'217.30
<b>1427</b>	<b>Immaterielle Anlagen in Realisierung</b>	<b>743'056.21</b>	<b>847'951.19</b>

## Bilanz

Rechnung / 12.3.2026 Pol. Gemeinde 1.1.2025 - 31.12.2025 RE Bilanz 6stellig  
Gemeinde Fällanden

	<b>Bezeichnung</b>	<b>01.01.2025</b>	<b>31.12.2025</b>
<b>14270</b>	<b>Allgemeiner Haushalt</b>	<b>618'931.55</b>	<b>717'779.54</b>
1427.00	Immaterielle Anlagen in Realisierung allgemeiner Haushalt	618'931.55	717'779.54
<b>14271</b>	<b>Eigenwirtschaftsbetriebe</b>	<b>124'124.66</b>	<b>130'171.65</b>
1427.10	Immaterielle Anlagen in Realisierung Eigenwirtschaftsbetriebe	124'124.66	130'171.65
<b>1429</b>	<b>Übrige immaterielle Anlagen</b>	<b>124'461.02</b>	<b>264'977.97</b>
<b>14290</b>	<b>Allgemeiner Haushalt</b>	<b>80'312.80</b>	<b>226'750.75</b>
1429.00	Übrige immaterielle Anlagen allgemeiner Haushalt	1'000'369.48	1'216'880.43
1429.09	WB übrige immaterielle Anlagen allgemeiner Haushalt	-920'056.68	-990'129.68
<b>14291</b>	<b>Eigenwirtschaftsbetriebe</b>	<b>44'148.22</b>	<b>38'227.22</b>
1429.10	Übrige immaterielle Anlagen Eigenwirtschaftsbetrieb	1'232'275.39	1'232'275.39
1429.19	WB übrige immaterielle Anlagen Eigenwirtschaftsbetriebe	-1'188'127.17	-1'194'048.17
<b>144</b>	<b>Darlehen</b>	<b>1'144'612.95</b>	<b>1'087'877.50</b>
<b>1442</b>	<b>Darlehen an Gemeinden und Zweckverbände</b>	<b>1'122'677.25</b>	<b>1'070'941.80</b>
<b>14420</b>	<b>Allgemeiner Haushalt</b>	<b>1'122'677.25</b>	<b>1'070'941.80</b>
1442.00	Darlehen an Gemeinden und Zweckverbände allgemeiner Haushalt	1'122'677.25	1'070'941.80
<b>1445</b>	<b>Darlehen an private Unternehmen</b>	<b>11'935.70</b>	<b>11'935.70</b>
<b>14450</b>	<b>Allgemeiner Haushalt</b>	<b>11'935.70</b>	<b>11'935.70</b>
1445.00	Darlehen an private Unternehmen allgemeiner Haushalt	11'935.70	11'935.70
<b>1446</b>	<b>Darlehen an private Organisationen ohne Erwerbszweck</b>	<b>10'000.00</b>	<b>5'000.00</b>
<b>14460</b>	<b>Allgemeiner Haushalt</b>	<b>10'000.00</b>	<b>5'000.00</b>
1446.00	Darlehen an private Organisationen ohne Erwerbszweck allgemeiner Haushalt	10'000.00	5'000.00
<b>145</b>	<b>Beteiligungen, Grundkapitalien</b>	<b>2'279'563.05</b>	<b>2'279'563.05</b>
<b>1454</b>	<b>Beteiligungen an öffentlichen Unternehmen</b>	<b>2'279'563.05</b>	<b>2'279'563.05</b>

## Bilanz

Rechnung / 12.3.2026 Pol. Gemeinde 1.1.2025 - 31.12.2025 RE Bilanz 6stellig  
Gemeinde Fällanden

	<b>Bezeichnung</b>	<b>01.01.2025</b>	<b>31.12.2025</b>
<b>14540</b>	<b>Allgemeiner Haushalt</b>	<b>642'074.00</b>	<b>642'074.00</b>
1454.00	Beteiligungen an öffentlichen Unternehmen allgemeiner Haushalt	642'074.00	642'074.00
<b>14541</b>	<b>Eigenwirtschaftsbetriebe</b>	<b>1'637'489.05</b>	<b>1'637'489.05</b>
1454.10	Beteiligungen an öffentlichen Unternehmen Eigenwirtschaftsbetriebe	1'637'489.05	1'637'489.05
<b>146</b>	<b>Investitionsbeiträge</b>	<b>317'686.23</b>	<b>281'934.23</b>
<b>1461</b>	<b>Investitionsbeiträge an den Kanton</b>	<b>152'919.69</b>	<b>135'537.69</b>
<b>14610</b>	<b>Allgemeiner Haushalt</b>	<b>152'919.69</b>	<b>135'537.69</b>
1461.00	Investitionsbeiträge an Kantone und Konkordate allgemeiner Haushalt	1'236'774.55	1'236'774.55
1461.09	WB Investitionsbeiträge an Kantone und Konkordate allgemeiner Haushalt	-1'083'854.86	-1'101'236.86
<b>1462</b>	<b>Investitionsbeiträge an Gemeinden und Zweckverbände</b>	<b>152'396.50</b>	<b>135'400.50</b>
<b>14620</b>	<b>Allgemeiner Haushalt</b>	<b>152'396.50</b>	<b>135'400.50</b>
1462.00	Investitionsbeiträge an Gemeinden und Zweckverbände allgemeiner Haushalt	493'474.65	493'474.65
1462.09	WB Investitionsbeiträge an Gemeinden und Zweckverbände allgemeiner Haushalt	-341'078.15	-358'074.15
<b>1465</b>	<b>Investitionsbeiträge an private Unternehmen</b>	<b>12'370.04</b>	<b>10'996.04</b>
<b>14650</b>	<b>Allgemeiner Haushalt</b>	<b>12'370.04</b>	<b>10'996.04</b>
1465.00	Investitionsbeiträge an private Unternehmen allgemeiner Haushalt	100'000.00	100'000.00
1465.09	WB Investitionsbeiträge an private Unternehmen allgemeiner Haushalt	-87'629.96	-89'003.96

## Bilanz

Rechnung / 12.3.2026 Pol. Gemeinde 1.1.2025 - 31.12.2025 RE Bilanz 6stellig  
Gemeinde Fällanden

	Bezeichnung	01.01.2025	31.12.2025
<b>2</b>	<b>PASSIVEN</b>	<b>130'123'811.66</b>	<b>137'802'431.21</b>
<b>20</b>	<b>Fremdkapital</b>	<b>25'871'317.26</b>	<b>28'808'275.52</b>
<b>200</b>	<b>Laufende Verbindlichkeiten</b>	<b>19'570'955.53</b>	<b>23'633'604.63</b>
<b>2000</b>	<b>Laufende Verbindlichkeiten aus Lieferungen und Leistungen von Dritten</b>	<b>10'802'727.06</b>	<b>12'248'522.22</b>
<b>20000</b>	<b>Laufende Verbindlichkeiten aus Lieferungen und Leistungen von Dritten</b>	<b>10'758'793.76</b>	<b>12'248'345.57</b>
2000.00	Kreditoren allgemein (Jahreswechsel)	6'663.10	6'349.45
2000.01	Kreditoren PG (automatisch)	8'595'721.75	9'990'612.53
2000.03	Kreditoren AZ	223'084.70	257'556.27
2000.04	Kreditoren Werke	1'933'324.21	1'993'827.32
<b>20001</b>	<b>Kreditoren Sozial- und Personalversicherungen und Quellensteuern</b>	<b>43'933.30</b>	<b>176.65</b>
2000.10	Sozialversicherungen (AHV/ALV/FAK)	36'416.45	176.65
2000.11	BVK-Prämien	5'858.90	
2000.16	Kreditor Quellensteuern	1'657.95	
<b>2001</b>	<b>Kontokorrente mit Dritten</b>	<b>1'617'919.69</b>	<b>1'245'622.06</b>
<b>20010</b>	<b>Kontokorrente mit Kanton und anderen Gemeinden</b>	<b>1'447'867.39</b>	<b>1'187'308.26</b>
2001.03	Kontokorrent Kirchgemeinde (PG)	1'447'867.39	1'187'308.26
<b>20011</b>	<b>Kontokorrente mit Zweckverbänden und Anstalten</b>	<b>170'052.30</b>	<b>58'313.80</b>
2001.11	Kontokorrent Planungsgruppe Glattal	1'801.95	3'555.20
2001.12	Kontokorrent Zweckverband SDBU	168'250.35	54'758.60
<b>2002</b>	<b>Steuern</b>	<b>1'037'667.59</b>	<b>2'496'739.33</b>
<b>20020</b>	<b>Verpflichtungen aus allgemeinen Gemeindesteuern</b>	<b>1'037'667.59</b>	<b>2'492'682.13</b>
2002.00	Verpflichtungen aus allgemeinen Gemeindesteuern	1'037'667.59	2'492'682.13
<b>20022</b>	<b>Steuerschulden MWST</b>		<b>4'057.20</b>
2002.21	MWST Bootsplatz		4'057.20

## Bilanz

Rechnung / 12.3.2026 Pol. Gemeinde 1.1.2025 - 31.12.2025 RE Bilanz 6stellig  
Gemeinde Fällanden

	Bezeichnung	01.01.2025	31.12.2025
<b>2003</b>	<b>Erhaltene Anzahlungen von Dritten</b>	<b>25'091.20</b>	<b>41'556.90</b>
<b>20030</b>	<b>Erhaltene Anzahlungen von Dritten</b>	<b>25'091.20</b>	<b>41'556.90</b>
2003.01	Vorauszahlungen Debitoren PG	14'869.30	4'052.00
2003.02	Vorauszahlungen Debitoren Werke	8'221.90	37'504.90
2003.03	Vorauszahlungen Gemeinde Diverse	2'000.00	
<b>2004</b>	<b>Transferverbindlichkeiten</b>	<b>1'570'600.00</b>	<b>1'689'145.00</b>
<b>20040</b>	<b>Transferverbindlichkeiten Erfolgsrechnung</b>	<b>1'570'600.00</b>	<b>1'689'145.00</b>
2004.00	Transferverbindlichkeiten Erfolgsrechnung	1'570'600.00	1'689'145.00
<b>2005</b>	<b>Interne Kontokorrente (Abrechnungskonten)</b>	<b>224'262.13</b>	<b>109'944.23</b>
<b>20051</b>	<b>Abrechnungskonten ordentliche Staats- und Gemeindesteuern</b>		<b>-28'000.00</b>
2005.10	Abrechnungskonto Steuern Rechnungsjahr		10'000.00
2005.11	Abrechnungskonto Steuern frühere Jahre		-38'000.00
<b>20052</b>	<b>Abrechnungskonten übrige Steuern</b>	<b>1'102.50</b>	
2005.21	Abrechnungskonto Quellensteuern II	1'102.50	
<b>20054</b>	<b>Abrechnungskonten Zahlungsverkehr</b>	<b>126'401.35</b>	<b>103'084.15</b>
2005.40	Abrechnungskonto Steuern inkl. ESR	33'804.30	
2005.44	Abrechnungskonto Lohnzahlungen	92'597.05	103'084.15
<b>20055</b>	<b>Weitere Abrechnungskonten</b>	<b>96'758.28</b>	<b>34'860.08</b>
2005.51	Abrechnungskonto Finanzen	575.90	
2005.54	Abrechnungskonto Werke	96'182.38	34'860.08
<b>2006</b>	<b>Depotgelder und Kautionen</b>	<b>4'209'703.56</b>	<b>5'606'976.99</b>
<b>20060</b>	<b>Depotgelder und Kautionen</b>	<b>1'505'203.56</b>	<b>732'976.99</b>
2006.00	Depot/Kaution Bewohner AZ	194'416.40	205'416.40
2006.01	Verbindlichkeiten Badge AZ	5'724.05	6'644.00
2006.02	Depotgelder Betriebsamt	416'213.63	448'725.59
2006.03	Depotgelder BA "SK Verwertungen"	852'379.38	
2006.04	Depotgelder BA "SK Betreibungen"	28'532.60	50'195.55

## Bilanz

Rechnung / 12.3.2026 Pol. Gemeinde 1.1.2025 - 31.12.2025 RE Bilanz 6stellig  
Gemeinde Fällanden

	<b>Bezeichnung</b>	<b>01.01.2025</b>	<b>31.12.2025</b>
2006.05	Depotgelder BA "SK Verwaltungen"	7'937.50	21'995.45
<b>20061</b>	<b>Depots für Grundstückgewinnsteuern</b>	<b>2'704'500.00</b>	<b>4'874'000.00</b>
2006.10	Depots für Grundstückgewinnsteuern	2'704'500.00	4'874'000.00
<b>2009</b>	<b>Übrige laufende Verpflichtungen</b>	<b>82'984.30</b>	<b>195'097.90</b>
<b>20096</b>	<b>Übrige laufende Verpflichtungen</b>	<b>82'984.30</b>	<b>195'097.90</b>
2009.60	Übrige laufende Verpflichtungen Betriebsamt	27'214.20	135'554.00
2009.61	Heizsaldo per Bilanzstichtag (Hackenjös)	55'770.10	59'543.90
<b>201</b>	<b>Kurzfristige Finanzverbindlichkeiten</b>		<b>3'000'000.00</b>
<b>2014</b>	<b>Kurzfristiger Anteil langfristiger Verbindlichkeiten</b>		<b>3'000'000.00</b>
<b>20144</b>	<b>Kurzfristiger Anteil von langfristigen Darlehen, Schuldscheinen</b>		<b>3'000'000.00</b>
2014.40	Kurzfristiger Anteil von langfristigen Darlehen		3'000'000.00
<b>204</b>	<b>Passive Rechnungsabgrenzungen (RA)</b>	<b>743'529.95</b>	<b>531'876.22</b>
<b>2041</b>	<b>Passive RA Sach- und übriger Betriebsaufwand</b>	<b>216'927.95</b>	<b>79'690.89</b>
<b>20410</b>	<b>Passive RA Sach- und übriger Betriebsaufwand</b>	<b>216'927.95</b>	<b>79'690.89</b>
2041.00	Passive RA Sach- und übriger Betriebsaufwand	2'151.10	639.80
2041.02	Passive RA Sach- und übriger Betriebsaufwand Werke	193'142.40	54'660.00
2041.03	Passive RA Sach- und übriger Betriebsaufwand AZ	21'634.45	24'391.09
<b>2043</b>	<b>Passive RA Transfers der Erfolgsrechnung</b>	<b>509'715.25</b>	<b>434'882.08</b>
<b>20430</b>	<b>Passive RA Transfers der Erfolgsrechnung</b>	<b>509'715.25</b>	<b>434'882.08</b>
2043.00	Passive RA Transfers der Erfolgsrechnung	509'715.25	434'882.08
<b>2044</b>	<b>Passive RA Finanzaufwand / Finanzertrag</b>	<b>3'847.70</b>	<b>7'004.00</b>
<b>20440</b>	<b>Passive RA Finanzaufwand / Finanzertrag</b>	<b>3'847.70</b>	<b>7'004.00</b>
2044.00	Passive RA Finanzaufwand / Finanzertrag	3'847.70	7'004.00

## Bilanz

Rechnung / 12.3.2026 Pol. Gemeinde 1.1.2025 - 31.12.2025 RE Bilanz 6stellig  
Gemeinde Fällanden

	Bezeichnung	01.01.2025	31.12.2025
<b>2045</b>	<b>Passive RA übriger betrieblicher Ertrag</b>	<b>13'039.05</b>	<b>10'299.25</b>
<b>20450</b>	<b>Passive RA übriger betrieblicher Ertrag</b>	<b>13'039.05</b>	<b>10'299.25</b>
2045.00	Passive RA übriger betrieblicher Ertrag	12'769.05	10'299.25
2045.02	Passive RA übriger betrieblicher Ertrag Werke	270.00	
<b>205</b>	<b>Kurzfristige Rückstellungen</b>	<b>1'359'868.03</b>	<b>474'050.65</b>
<b>2050</b>	<b>Kurzfristige Rückstellungen aus Mehrleistungen des Personals</b>	<b>452'408.13</b>	<b>384'557.00</b>
<b>20500</b>	<b>Kurzfristige Rückstellungen aus Mehrleistungen des Personals</b>	<b>452'408.13</b>	<b>384'557.00</b>
2050.00	Kurzfristige Rückstellungen aus Mehrleistungen des Personals	442'210.63	373'276.00
2050.10	Kurzfristige Rückstellungen Mehrleistungen Personal Wasserwerk	3'059.25	3'384.30
2050.20	Kurzfristige Rückstellungen Mehrleistungen Personal Abwasser	3'059.25	3'384.30
2050.30	Kurzfristige Rückstellungen Mehrleistungen Personal Abfall	1'019.75	1'128.10
2050.40	Kurzfristige Rückstellungen Mehrleistungen Personal Elektrizität	3'059.25	3'384.30
<b>2059</b>	<b>Übrige kurzfristige Rückstellungen der Erfolgsrechnung</b>	<b>907'459.90</b>	<b>89'493.65</b>
<b>20590</b>	<b>Übrige kurzfristige Rückstellungen</b>	<b>907'459.90</b>	<b>89'493.65</b>
2059.00	Übrige kurzfristige Rückstellungen	907'459.90	89'493.65
<b>206</b>	<b>Langfristige Finanzverbindlichkeiten</b>	<b>3'000'000.00</b>	
<b>2064</b>	<b>Darlehen, Schuldscheine</b>	<b>3'000'000.00</b>	
<b>20640</b>	<b>Langfristige Darlehen</b>	<b>3'000'000.00</b>	
2064.04	UBS 1.40% 16-26	3'000'000.00	
<b>209</b>	<b>Verbindlichkeiten gegenüber Fonds im Fremdkapital</b>	<b>1'196'963.75</b>	<b>1'168'744.02</b>
<b>2091</b>	<b>Verbindlichkeiten gegenüber Fonds im Fremdkapital</b>	<b>296'137.80</b>	<b>296'137.80</b>
<b>20910</b>	<b>Verbindlichkeiten gegenüber Fonds im FK</b>	<b>296'137.80</b>	<b>296'137.80</b>
2091.00	Ersatzabgaben für Schutzraumbauten	296'137.80	296'137.80

## Bilanz

Rechnung / 12.3.2026 Pol. Gemeinde 1.1.2025 - 31.12.2025 RE Bilanz 6stellig  
Gemeinde Fällanden

	<b>Bezeichnung</b>	<b>01.01.2025</b>	<b>31.12.2025</b>
<b>2092</b>	<b>Verbindlichkeiten gegenüber Legaten und Stiftungen ohne eigene Rechtspersönlichkeit im Fremdkapital</b>	<b>900'825.95</b>	<b>872'606.22</b>
<b>20920</b>	<b>Zweckgebundene Zuwendungen</b>	<b>900'825.95</b>	<b>872'606.22</b>
2092.00	Wohnraum für Betagte	344'438.63	349'260.77
2092.01	Alters- und Pflegeheimfonds	174'602.22	164'138.35
2092.02	Nachlass Doris Kobelt "Jugend"	2'061.23	2'090.09
2092.03	Nachlass Doris Kobelt "Senioren"	26'422.58	21'165.90
2092.04	Familienergänzende Kleinkinderbetreuung	6'421.55	5'887.20
2092.05	Hilfsfonds der Politischen Gemeinde (Spenden Soziales)	309'875.89	293'290.80
2092.06	Spenden Seniorenreisen	24'636.80	22'306.72
2092.09	Fonds; Spenden Personal Alterszentrum	12'367.05	14'466.39
<b>29</b>	<b>Eigenkapital</b>	<b>104'252'494.40</b>	<b>108'994'155.69</b>
<b>290</b>	<b>Verpflichtungen (+) bzw. Vorschüsse (-) gegenüber Spezialfinanzierungen im Eigenkapital</b>	<b>18'690'205.23</b>	<b>20'028'738.61</b>
<b>2900</b>	<b>Spezialfinanzierungen im Eigenkapital</b>	<b>18'690'205.23</b>	<b>20'028'738.61</b>
<b>29001</b>	<b>Wasserwerk</b>	<b>4'647'298.58</b>	<b>4'641'774.51</b>
2900.10	Spezialfinanzierung Wasserwerk	4'647'298.58	4'641'774.51
<b>29002</b>	<b>Abwasserbeseitigung</b>	<b>7'015'899.82</b>	<b>7'097'491.00</b>
2900.20	Spezialfinanzierung Abwasserbeseitigung	7'015'899.82	7'097'491.00
<b>29003</b>	<b>Abfallwirtschaft</b>	<b>1'829'445.55</b>	<b>1'975'443.07</b>
2900.30	Spezialfinanzierung Abfallwirtschaft	1'829'445.55	1'975'443.07
<b>29004</b>	<b>Elektrizität</b>	<b>5'197'561.28</b>	<b>6'314'030.03</b>
2900.40	Spezialfinanzierung EW Netz	4'963'918.82	5'397'563.32
2900.50	Spezialfinanzierung EW Energie	233'642.46	916'466.71
<b>291</b>	<b>Fonds im Eigenkapital</b>	<b>36'500.00</b>	<b>36'500.00</b>
<b>2910</b>	<b>Fonds im Eigenkapital</b>	<b>36'500.00</b>	<b>36'500.00</b>

## Bilanz

Rechnung / 12.3.2026 Pol. Gemeinde 1.1.2025 - 31.12.2025 RE Bilanz 6stellig  
Gemeinde Fällanden

	<b>Bezeichnung</b>	<b>01.01.2025</b>	<b>31.12.2025</b>
<b>29100</b>	<b>Fonds im EK</b>	<b>36'500.00</b>	<b>36'500.00</b>
2910.00	Ersatzabgaben für Parkplatzbauten	36'500.00	36'500.00
<b>294</b>	<b>Reserve</b>	<b>2'150'000.00</b>	<b>2'150'000.00</b>
<b>2940</b>	<b>Finanzpolitische Reserve</b>	<b>2'150'000.00</b>	<b>2'150'000.00</b>
<b>29400</b>	<b>Finanzpolitische Reserve</b>	<b>2'150'000.00</b>	<b>2'150'000.00</b>
2940.00	Finanzpolitische Reserve	2'150'000.00	2'150'000.00
<b>299</b>	<b>Bilanzüberschuss/-fehlbetrag</b>	<b>83'375'789.17</b>	<b>86'778'917.08</b>
<b>2999</b>	<b>Kumulierte Ergebnisse der Vorjahre</b>	<b>83'375'789.17</b>	<b>86'778'917.08</b>
<b>29900</b>	<b>Jahresergebnis</b>	<b>2'782'391.15</b>	<b>3'403'127.91</b>
2990.00	Jahresergebnis	2'782'391.15	3'403'127.91
<b>2990</b>	<b>Kumulierte Ergebnisse der Vorjahre</b>	<b>80'593'398.02</b>	<b>83'375'789.17</b>
2999.00	Kumulierte Ergebnisse der Vorjahre	80'593'398.02	83'375'789.17